

INSTITUTO DE CAPACITACION PARA EL TRABAJO DEL ESTADO DE QUERETARO

ESTADO DE ACTIVIDADES

Del 01 de enero al 31 de marzo de 2020 y 2019



Concepto	2020	2019
INGRESOS Y OTROS BENEFICIOS		
Ingresos de la Gestión	2,634,227.22	13,049,223.06
Impuestos	-	-
Cuotas y Aportaciones de Seguridad Social	-	-
Contribuciones de Mejoras	-	-
Derechos	-	-
Productos	-	-
Aprovechamientos	-	-
Ingresos por Venta de Bienes y Servicios	2,634,227.22	13,049,223.06
Participaciones, Aportaciones, Convenios, Incentivos derivados de la colaboración fiscal, Fondos distintos de aportaciones, Transferencias, Asignaciones, Subsidios y Subvenciones, y Pensiones y Jubilaciones.	35,303,781.72	116,794,585.16
Participaciones, Aportaciones, Convenios, Incentivos derivados de la Colaboración Fiscal y Fondos distintos de Aportaciones	24,166,299.36	69,607,742.00
Transferencia, Asignaciones, Subsidios y Subvenciones, y Pensiones y Jubilaciones.	11,137,482.36	47,186,843.16
Otros Ingresos y Beneficios	-	-
Ingresos Financieros	-	-
Incremento por Variación de Inventarios	-	-
Disminución del Exceso de Estimaciones por Pérdida o Deterioro u Obsolescencia	-	-
Disminución del Exceso de Provisiones	-	-
Otros Ingresos y Beneficios Varios	-	-
Total de Ingresos y Otros Beneficios	37,938,008.94	129,843,808.22
GASTOS Y OTRAS PÉRDIDAS		
Gastos de Funcionamiento	22,066,941.86	106,857,366.63
Servicios Personales	18,776,282.30	90,930,170.48
Materiales y Suministros	1,283,934.19	5,985,795.19
Servicios Generales	2,006,725.37	9,941,400.96
Transferencia, Asignaciones, Subsidios y Otras Ayudas	791,543.97	3,644,604.74
Transferencias Internas y Asignaciones al Sector Público	-	-
Transferencias al Resto del Sector Público	-	-
Subsidios y Subvenciones	-	-
Ayudas Sociales	241,360.00	1,512,452.00
Pensiones y Jubilaciones	550,183.97	2,132,152.74
Transferencias a Fideicomisos, Mandatos y Contratos Análogos	-	-
Transferencias a la Seguridad Social	-	-
Donativos	-	-
Transferencias al Exterior	-	-
Participaciones y Aportaciones	-	-
Participaciones	-	-
Aportaciones	-	-
Convenios	-	-
Intereses, Comisiones y Otros Gastos de la Deuda Pública	-	-
Intereses de la Deuda Pública	-	-
Comisiones de la Deuda Pública	-	-
Gastos de la Deuda Pública	-	-
Costo por Coberturas	-	-
Apoyos Financieros	-	-
Otros Gastos y Pérdidas Extraordinarias	569,985.99	1,768,349.63
Estimaciones, Depreciaciones, Deterioros, Obsolescencia y Amortizaciones	569,985.99	1,768,349.63
Provisiones	-	-
Disminución de Inventarios	-	-
Aumento por Insuficiencia de Estimaciones por Pérdida o Deterioro y Obsolescencia	-	-
Aumento por Insuficiencia de Provisiones	-	-
Otros Gastos	-	-
Inversión Pública	-	-
Inversión Pública no Capitalizable	-	-
Total de Gastos y Otras Pérdidas	23,428,471.82	112,270,321.00
Resultados del Ejercicio (Ahorro/Desahorro)	14,509,537.12	17,573,487.22

Bajo protesta de decir verdad declaramos que los Estados Financieros y sus Notas son razonablemente correctos y responsabilidad del emisor


Lic. Ulises Gómez de la Rosa
 Director General ICATEQ


Lic. Cesar Roberto Mariscal Eichner
 Director Administrativo ICATEQ

INSTITUTO DE CAPACITACION PARA EL TRABAJO DEL ESTADO DE QUERETARO
Estado de Situación Financiera
 Del 01 de enero al 31 de marzo de 2020 y 2019
 (PESOS)



Concepto	Año		Concepto	Año	
	2020	2019		2020	2019
ACTIVO			PASIVO		
Activo Circulante			Activo Circulante		
Efectivo y Equivalentes	17,914,499.18	20,454,717.18	Cuentas por Pagar a Corto Plazo	1,871,035.07	3,366,101.18
Derechos a Recibir Efectivo o Equivalentes	1,635,516.02	2,891,135.39	Documentos por Pagar a Corto Plazo	1,111,699.64	2,688,551.23
Derechos a Recibir Bienes o Servicios	65,523.19	149,612.82	Porción a Corto Plazo de la Deuda Pública a Largo Plazo		
Inventarios			Títulos y Valores a Corto Plazo		
Almacenes			Pasivos Diferidos a Corto Plazo		
Estimación por Pérdida o Deterioro de Activos Circulantes			Fondos y Bienes de Terceros en Garantía y/o Administración a Corto Plazo		
Otros Activos Circulantes			Provisiones a Corto Plazo		
			Otros Pasivos a Corto Plazo		
Total de Activos Circulantes	19,615,538.39	23,495,465.39	Total de Pasivos Circulantes	2,982,734.71	6,054,652.41
Activo No Circulante			Pasivo No Circulante		
Inversiones Financieras a Largo Plazo					
Derechos a Recibir Efectivo o Equivalentes a Largo Plazo					
Bienes inmuebles, Infraestructura y Construcciones en Proceso	46,890,364.92	46,890,364.92	Total de Pasivos No Circulantes		
Bienes Muebles	51,395,766.06	52,031,229.76			
Activos Intangibles	-	-	Total del Pasivo	2,982,734.71	6,054,652.41
Depreciación, Deterioro y Amortización Acumulada de Bienes	(15,875,556.69)	(15,242,160.68)			
Activos Diferidos	-	-	HACIENDA PÚBLICA/PATRIMONIO		
Estimación por Pérdida o Deterioro de Activos no Circulantes	-	-	Hacienda Pública/Patrimonio Contribuido	68,183,913.83	84,728,439.90
Otros Activos no Circulantes	99,789.06	57,909.00	Aportaciones		
			Donaciones de Capital		
Total de Activos No Circulantes	82,510,363.35	83,737,343.00	Actualización de la Hacienda Pública/Patrimonio	68,183,913.83	84,728,439.90
Total del Activo	102,125,901.74	107,232,808.39	Hacienda Pública/Patrimonio Generado	30,959,253.20	16,449,716.08
			Resultados del Ejercicio (Ahorro/ Desahorro)	14,509,537.12	17,573,487.22
			Resultados de Ejercicios Anteriores	16,449,716.08	(1,123,771.14)
			Revalúos		
			Reservas		
			Rectificaciones de Resultados de Ejercicios Anteriores		
			Exceso o Insuficiencia en la Actualización de la Hacienda Pública/Patrimonio		
			Resultado por Posición Monetaria		
			Resultado por Tenencia de Activos no Monetarios		
			Total Hacienda Pública/Patrimonio	99,143,167.03	101,178,155.98
			Total del Pasivo y Hacienda Pública/Patrimonio	102,125,901.74	107,232,808.39

Bajo protesta de decir verdad declaramos que los Estados Financieros y sus Notas son razonablemente correctos y responsabilidad del emisor.

Lic. Ulises Gómez de la Rosa
 Director General ICATEQ

Lic. Cesar Roberto Mariscal Eichner
 Director Administrativo ICATEQ

INSTITUTO DE CAPACITACION PARA EL TRABAJO DEL ESTADO DE QUERETARO
 Estado de Cambios en la Situación Financiera
 Del 01 de Enero al 31 de marzo de 2020



Concepto	Origen	Aplicación	Concepto	Origen	Aplicación
ACTIVO	5,148,786.71	41,880.06	PASIVO	0.00	3,071,917.70
Activo Circulante	3,879,927.00	0.00	Pasivo Circulante	0.00	3,071,917.70
Efectivo y Equivalentes	2,540,218.00		Cuentas por Pagar a Corto Plazo		1,495,066.11
Derechos a Recibir Efectivo o Equivalentes	1,235,619.37		Documentos por Pagar a Corto Plazo		1,576,851.59
Derechos a Recibir Bienes o Servicios	84,089.63		Porción a Corto Plazo de la Deuda Pública a Largo Plazo		
Inventarios			Títulos y Valores a Corto Plazo		
Almacenes			Pasivos Diferidos a Corto Plazo		
Estimación por Pérdida o Deterioro de Activos Circulantes			Depreciación		
Otros Activos Circulantes			Fondos y Bienes de Terceros en Garantía y/o Administración a Corto Plazo		
Activo No Circulante	1,268,859.71	41,880.06	Provisiones a Corto Plazo		
Inversiones Financieras a Largo Plazo			Otros Pasivos a Corto Plazo		
Derechos a Recibir Efectivo o Equivalentes a Largo Plazo			Pasivo No Circulante	0.00	0.00
Bienes Inmuebles, Infraestructura y Construcciones en Proceso			Cuentas por Pagar a Largo Plazo		
Bienes Muebles	635,463.70		Documentos por Pagar a Largo Plazo		
Activos Intangibles			Deuda Pública a Largo Plazo		
Depreciación, Deterioro y Amortización	633,396.01		Pasivos Diferidos a Largo Plazo		
Acumulada de Bienes			Fondos y Bienes de Terceros en Garantía y/o		
Activos Diferidos			en Administración a Largo Plazo		
Estimación por Pérdida o Deterioro de Activos no Circulantes			Provisiones a Largo Plazo		
Otros Activos no Circulantes		41,880.06	HACIENDA PÚBLICA/ PATRIMONIO	17,573,487.22	19,608,476.17
			Hacienda Pública/Patrimonio Contribuido	0.00	16,544,526.07
			Aportaciones		
			Donaciones de Capital		
			Actualización de la Hacienda Pública / Patrimonio		16,544,526.07
			Hacienda Pública/Patrimonio Generado	17,573,487.22	3,063,950.10
			Resultados del Ejercicio (Ahorro / Desahorro)		3,063,950.10
			Resultados de Ejercicios Anteriores	17,573,487.22	
			Revalúos		
			Reservas		
			Rectificaciones de Resultados de Ejercicios Anteriores		
			Exceso o Insuficiencia en la Actualización de la Hacienda Pública/Patrimonio	0.00	0.00
			Resultado por Posición Monetaria		
			Resultado por Tenencia de Activos no Monetarios		

Bajo protesta de decir verdad declaramos que los Estados Financieros y sus Notas son razonablemente correctos y responsab


 Lic. Ulises Gómez de la Rosa
 Director General ICATEQ


 Lic. Cesar Roberto Mariscal Eichner
 Director Administrativo ICATEQ

INSTITUTO DE CAPACITACION PARA EL TRABAJO DEL ESTADO DE QUERETARO

Estado Analítico del Activo

Del 01 de Enero al 31 de marzo de 2020



Concepto	Saldo Inicial 1	Cargos del Periodo 2	Abonos del Periodo 3	Saldo Final 4 = (1+2-3)	Variación del Periodo (4-1)
ACTIVO					
Activo Circulante	23,495,465.39	102,141,784.08	106,021,711.08	19,615,538.39	-3,879,927.00
Efectivo y Equivalentes	20,454,717.18	64,815,456.01	67,355,674.01	17,914,499.18	-2,540,218.00
Derechos a Recibir Efectivo o Equivalentes	2,891,135.39	37,053,311.72	38,308,931.09	1,635,516.02	-1,255,619.37
Derechos a Recibir Bienes o Servicios	149,612.82	273,016.35	357,105.98	65,523.19	-84,089.63
Inventarios	0.00	0.00	0.00	0.00	0.00
Almacenes	0.00	0.00	0.00	0.00	0.00
Estimación por Pérdida o Deterioro de Activos Circulantes	0.00	0.00	0.00	0.00	0.00
Otros Activos Circulantes	0.00	0.00	0.00	0.00	0.00
Activo No Circulante	83,737,343.00	107,554.84	1,334,534.49	82,510,363.35	-1,226,979.65
Inversiones Financieras a Largo Plazo	0.00	0.00	0.00	0.00	0.00
Derechos a Recibir Efectivo o Equivalentes a largo plazo	0.00	0.00	0.00	0.00	0.00
Bienes Inmuebles, Infraestructura y Construcciones en Proceso	46,890,364.92	0.00	0.00	46,890,364.92	0.00
Bienes Muebles	52,031,229.76	64,542.40	700,006.10	51,395,766.06	-635,463.70
Activos Intangibles	0.00	0.00	0.00	0.00	0.00
Depreciación, Deterioro y Amortización	-15,242,160.68	1,132.38	634,528.39	-15,875,556.69	-633,396.01
Acumulada de Bienes	0.00	0.00	0.00	0.00	0.00
Activos Diferidos	0.00	0.00	0.00	0.00	0.00
Estimación por Pérdida o Deterioro de Activos no circulantes	0.00	0.00	0.00	0.00	0.00
Otros Activos no Circulantes	57,909.00	41,880.06	0.00	99,789.06	41,880.06

Bajo protesta de decir verdad declaramos que los Estados Financieros y sus Notas son razonablemente correctos y responsabilidad del emisor


 Lic. Ulises Gómez de la Rosa
 Director General ICATEQ


 Lic. Cesar Roberto Mariscal Eichner
 Director Administrativo ICATEQ

Instituto de Capacitación para el Trabajo del Estado de Querétaro
Estado Analítico de la Deuda y Otros Pasivos
 Del 01 de Enero al 31 de marzo de 2020



Denominación de las Deudas	Monto de Contratación	Institucion o Pais Acreedor	Saldo Inicial del Periodo	Saldo Final del Periodo
DEUDA PÚBLICA				
Corto Plazo				
Deuda Interna	0		0	0
Instituciones de Crédito	0		0	0
Títulos y Valores	0		0	0
Arrendamientos Financieros	0		0	0
Deuda Externa	0		0	0
Organismos Financieros Internacionales	0		0	0
Deuda Bilateral	0		0	0
Títulos y Valores	0		0	0
Arrendamientos Financieros	0		0	0
Subtotal a Corto Plazo	0		0	0
Largo Plazo				
Deuda Interna	0		0	0
Instituciones de Crédito	0		0	0
Títulos y Valores	0		0	0
Arrendamientos Financieros	0		0	0
Deuda Externa	0		0	0
Organismos Financieros Internacionales	0		0	0
Deuda Bilateral	0		0	0
Títulos y Valores	0		0	0
Arrendamientos Financieros	0		0	0
Subtotal a Largo Plazo	0		0	0
Otros Pasivos	0		6,054,652.41	2,982,734.71
Total Deuda y Otros Pasivos	0		6,054,652.41	2,982,734.71

Bajo protesta de decir verdad declaramos que los Estados Financieros y sus Notas son razonablemente correctos y responsabilidad del emisor.


Lic. Ulises Gómez de la Rosa
 Director General ICATEQ



Lic. Cesar Roberto Mariscal Eichner
 Director Administrativo ICATEQ

INSTITUTO DE CAPACITACION PARA EL TRABAJO DEL ESTADO DE QUERETARO
Estado de Variación en la Hacienda Pública
 Del 01 de enero al 31 de marzo de 2020 y 2019



Concepto	Hacienda/Patrimonio Contribuido	Hacienda Pública/Patrimonio Generado de Ejercicios Anteriores	Hacienda Pública/Patrimonio Generado del Ejercicio	Exceso o Insuficiencia en la Actualización de la Hacienda Pública / Patrimonio	TOTAL
Hacienda Pública / Patrimonio Contribuido Neto de 2019	84,728,439.90	0.00	0.00	0.00	84,728,439.90
Aportaciones	1,961,009.93				1,961,009.93
Donaciones de Capital					0.00
Actualización de la Hacienda Pública/Patrimonio	82,767,429.97				82,767,429.97
Hacienda Pública / Patrimonio Generado Neto de 2019	0.00	-1,123,771.14	17,573,487.22	0.00	16,449,716.08
Resultados del Ejercicio (Ahorro/Desahorro)			17,573,487.22		17,573,487.22
Resultados de Ejercicios Anteriores		-1,123,771.14			-1,123,771.14
Revalúos					0.00
Reservas					0.00
Rectificaciones de Resultados de Ejercicios Anteriores					0.00
Exceso o Insuficiencia en la Actualización de la Hacienda Pública / Patrimonio Neto de 2019	0.00	0.00	0.00	0.00	0.00
Resultado por Posición Monetaria					
Resultado por Tenencia de Activos no Monetarios					
Hacienda Pública/Patrimonio Neto Final del ejercicio 2018	84,728,439.90	-1,123,771.14	17,573,487.22	0.00	101,178,155.98
Cambios en la Hacienda Pública / Patrimonio Contribuido Neto 2020	-16,544,526.07	0.00	0.00	0.00	-16,544,526.07
Aportaciones	-16,544,526.07				-16,544,526.07
Donaciones de Capital					0.00
Actualización de la Hacienda Pública/Patrimonio					0.00
Variaciones de la Hacienda Pública/Patrimonio Generado Neto del ejercicio 2020	0.00	17,573,487.22	-3,063,950.10	0.00	14,509,537.12
Resultados del Ejercicio (Ahorro/Desahorro)			14,509,537.12		14,509,537.12
Resultados de Ejercicios Anteriores		17,573,487.22	-17,573,487.22		0.00
Revalúos					0.00
Reservas					0.00
Rectificaciones de Resultados de Ejercicios Anteriores					0.00
Cambios en el Exceso o Insuficiencia en la Actualización de la Hacienda Pública / Patrimonio Neto de 2020	0.00	0.00	0.00	0.00	0.00
Resultado por Posición Monetaria					
Resultado por Tenencia de Activos no Monetarios					
Saldo Neto en la Hacienda Pública / Patrimonio 2020	68,183,913.83	16,449,716.08	14,509,537.12	0.00	99,143,167.03

Bajo protesta de decir verdad declaramos que los Estados Financieros y sus Notas son razonablemente correctos y responsabilidad del emisor


 Lic. Ulises Gómez de la Rosa
 Director General ICATEQ


 Lic. Cesar Roberto Mariscal Eichner
 Director Administrativo ICATEQ

Instituto de Capacitación para el Trabajo del Estado de Querétaro
ESTADO DE FLUJOS DE EFECTIVO





Del 01 de enero al 31 de marzo de 2020 y 2019

Concepto	2020	2019
Flujos de Efectivo de las Actividades de Operación		
Origen		
Impuestos	37,480,048.14	128,128,577.45
Cuotas y Aportaciones de Seguridad Social		
Contribuciones de mejoras		
Derechos		
Productos		
Aprovechamientos		
Ingresos por ventas de bienes y Prestacion de Servicios	2,176,266.42	12,755,840.26
Participaciones, Aportaciones, Convenios, Incentivos derivados de la colaboracion Fiscal y fondos distintos de Aportaciones	24,166,299.36	69,607,742.00
Transferencias, asignaciones, subsidios y Subvenciones, y Pensiones y Jubilaciones	11,137,482.36	45,764,995.19
Otros Origenes de Operación		
Aplicación		
Servicios Personales	21,066,153.16	110,081,642.51
Materiales y Suministros	17,718,553.12	90,930,170.48
Servicios Generales	1,283,934.19	5,985,795.19
Transferencias Internas y Asignaciones al Sector Público	1,272,121.88	9,521,072.10
Transferencias al resto del Sector Público		
Subsidios y Subvenciones		
Ayudas Sociales	241,360.00	1,512,452.00
Pensiones y Jubilaciones	550,183.97	2,132,152.74
Transferencias a Fideicomisos, Mandatos y Contratos Análogos		
Transferencias a la Seguridad Social		
Donativos		
Transferencias al Exterior		
Participaciones		
Aportaciones		
Convenios		
Otras Aplicaciones de Operación		
Flujos Netos de Efectivo por Actividades de Operación	16,413,894.98	18,046,934.94
Flujos de Efectivo de las Actividades de Inversión		
Origen		
Bienes Inmuebles, Infraestructura y Construcciones en Proceso	1,421,847.97	
Bienes Muebles		
Otros Origenes de Inversión	1,421,847.97	
Aplicación		
Bienes Inmuebles, Infraestructura y Construcciones en Proceso	-	6,521,558.06
Bienes Muebles	0.00	6,521,558.06
Otras Aplicaciones de Inversión	0.00	
Flujos Netos de Efectivo por Actividades de Inversión	1,421,847.97	0.00
Flujo de Efectivo de las Actividades de Financiamiento		
Origen		
Endeudamiento Neto		
Interno		
Externo		
Otros Origenes de Financiamiento		0.00
Aplicación		
Servicios de la Deuda	20,375,960.95	16,625,860.47
Interno	4,530,308.56	
Externo		
Otras Aplicaciones de Financiamiento	15,845,652.39	16,625,860.47
Flujos netos de Efectivo por Actividades de Financiamiento	-20,375,960.95	-16,625,860.47
Incremento/Disminución Neta en el Efectivo y Equivalentes al Efectivo	-2,540,218.00	1,421,074.47
Efectivo y Equivalentes al Efectivo al Inicio del Ejercicio	20,454,717.18	19,033,642.71
Efectivo y Equivalentes al Efectivo al Final del Ejercicio	17,914,499.18	20,454,717.18

Bajo protesta de decir verdad declaramos que los Estados Financieros y sus Notas son razonablemente correctos y responsabilidad del emisor

0.00


Lic. Ulises Gómez de la Rosa
 Director General ICATEQ


Lic. Cesar Roberto Mariscal Eichner
 Director Administrativo ICATEQ

Instituto de Capacitación para el Trabajo del Estado de Querétaro
 Informe Sobre Pasivos Contingentes
 Del 01 de Enero al 31 de marzo de 2020



Conceptos	Tipo de Recurso		Saldo Inicial al Periodo	Antigüedad		Saldo final al 31/03/2020	Compromisos de Pago Art. 109 LPMRP		
	Recurso Propio	Recurso Ajeno		< año	> año		Ejercicio Fiscal 1 (2021)	Ejercicio Fiscal 2 (2022)	Ejercicio Fiscal 3 (2023)
Integración de Pasivos									
Corto Plazo	0	0	0			0	0	0	0
Proveedores	0	0	0			0	0	0	0
Contratistas	0	0	0			0	0	0	0
Demandas y Juicios	0	0	0			0	0	0	0
Adeudos Impuestos Estatales y Federales	0	0	0			0	0	0	0
Compromisos plurianuales	0	0	0			0	0	0	0
Contingencias Civiles	0	0	0			0	0	0	0
Contratos con Asociaciones público privadas	0	0	0			0	0	0	0
Adeudos con arrendamientos puros o privados	0	0	0			0	0	0	0
Cuenta por Pagar por Nomina	0	0	0			0	0	0	0
Largo Plazo	0	0	0			0	0	0	0
Proveedores	0	0	0			0	0	0	0
Contratistas	0	0	0			0	0	0	0
Demandas y Juicios	0	0	0			0	0	0	0
Adeudos Impuestos Estatales y Federales	0	0	0			0	0	0	0
Compromisos plurianuales	0	0	0			0	0	0	0
Contingencias Civiles	0	0	0			0	0	0	0
Contratos con Asociaciones público privadas	0	0	0			0	0	0	0
Adeudos con arrendamientos puros o financieros	0	0	0			0	0	0	0
Otras Cuentas por Pagar	0	0	0			0	0	0	0
Total de Deuda y Otros Pasivos	0	0	0			0	0	0	0

Bajo protesta de decir verdad declaramos que los Estados Financieros y sus Notas son razonablemente correctos y responsabilidad del emisor

Otros Especificar Corto Plazo: Nada que manifestar

Otros Especificar Largo Plazo: Nada que manifestar


Lic. Ulises Gómez de la Rosa
 Director General ICATEQ


Lic. Cesar Roberto Mariscal Eichner
 Director Administrativo ICATEQ

INSTITUTO DE CAPACITACION PARA EL TRABAJO DEL ESTADO DE QUERETARO
Estado Analítico de Ingresos
 Del 01 de Enero al 31 de marzo de 2020



Rubro de Ingresos	Ingreso					Diferencia (6= 5 - 1)
	Estimado (1)	Ampliaciones y Reducciones (2)	Modificado (3= 1 + 2)	Devengado (4)	Recaudado (5)	
Impuestos						
Cuotas y aportaciones de seguridad social						
Contribuciones de mejoras						
Derechos						
Productos						
Aprovechamientos						
Ingresos por ventas de bienes, Prestación de Servicios y Otros Ingresos	13,919,400.00	0.00	13,919,400.00	2,634,227.22	2,176,266.42	-11,743,133.58
Participaciones, Aportaciones, Convenios, Incentivos derivados de la colaboración Fiscal y fondos distintos de Aportaciones	70,780,565.00	0.00	70,780,565.00	24,166,299.36	24,166,299.36	-46,614,265.64
Transferencias, asignaciones, subsidios y Subvenciones, y Pensiones y Jubilaciones	42,978,599.00	0.00	42,978,599.00	11,137,482.36	11,137,482.36	-31,841,116.64
Ingresos derivados de financiamientos						
TOTAL	127,678,564.00	0.00	127,678,564.00	37,938,008.94	37,480,048.14	-90,198,515.86
				Ingresos Excedentes		

Estado Analítico de Ingresos por Fuente de Financiamiento	Ingreso					Diferencia (6= 5 - 1)
	Estimado (1)	Ampliaciones y Reducciones (2)	Modificado (3= 1 + 2)	Devengado (4)	Recaudado (5)	
Ingresos del Poder Ejecutivo Federal o Estatal y de los Municipios						
Impuestos						
Cuotas y Aportaciones de Seguridad Social						
Contribuciones de mejoras						
Derechos						
Productos						
Aprovechamientos						
Participaciones, Aportaciones, Convenios, Incentivos derivados de la colaboración Fiscal y fondos distintos de Aportaciones						
Transferencias, asignaciones, subsidios y Subvenciones, y Pensiones y Jubilaciones						
Ingresos de los entes públicos de los Poderes Legislativo y Judicial, de los Organos Autonomos y del Sector Paraestatal o Paramunicipal, así como de las Empresas Productivas del Estado						
Cuotas y Aportaciones de Seguridad Social						
Productos						
Ingresos por Ventas de bienes, Prestación de Servicios y Otros Ingresos	13,919,400.00	0.00	13,919,400.00	2,634,227.22	2,176,266.42	-11,743,133.58
Transferencias, asignaciones, subsidios y Subvenciones, y Pensiones y Jubilaciones	113,759,164.00	0.00	113,759,164.00	35,303,781.72	35,303,781.72	-78,455,382.28
Ingresos derivados de financiamiento						
Ingresos derivados de financiamientos						
TOTAL	127,678,564.00	0.00	127,678,564.00	37,938,008.94	37,480,048.14	-90,198,515.86
				Ingresos Excedentes		

Incluye intereses que generen las cuentas bancarias de los entes públicos en productos

Incluye donativos en efectivo del Poder Ejecutivo, entre otros aprovechamientos

Se refiere a los ingresos propios obtenidos por los poderes Legislativo y Judicial, los Organos Autonomos y las Entidades de la administración pública paraestatal y paramunicipal por sus actividades diversas no inherentes a su operación que generan recursos y que no sean ingresos por venta de bienes o prestación de servicios, tales como donativos en efectivo, entre otros.


Lic. Ulises Gómez de la Rosa
 Director General ICATEQ

Lic. Cesar Roberto Mariscal Eichner
 Director Administrativo ICATEQ

INSTITUTO DE CAPACITACION PARA EL TRABAJO DEL ESTADO DE QUERETARO
Estado Analítico del Ejercicio del Presupuesto de Egresos
Clasificación Administrativa
 Del 01 de Enero al 31 de marzo de 2020



Concepto	Egresos					Subejercicio 6 = (3 - 4)
	Aprobado 1	Ampliaciones (Reducción) 2	Modificado 3 = (1 + 2)	Devengado 4	Pagado 5	
INSTITUTO DE CAPACITACION PARA EL TRABAJO DEL ESTADO DE QUERETARO						
Dirección General	127,678,564.00	0.00	127,678,564.00	22,858,485.83	22,858,485.83	104,820,078.17
Dirección Administrativa						
Dirección de Planeación						
Dirección de Vinculación						
Dirección Académica						
Total del Gasto	127,678,564.00	0.00	127,678,564.00	22,858,485.83	22,858,485.83	104,820,078.17


 Lic. Ulises Gómez de la Rosa
 Director General ICATEQ


 Lic. Cesar Roberto Mariscal Eichner
 Director Administrativo ICATEQ

INSTITUTO DE CAPACITACION PARA EL TRABAJO DEL ESTADO DE QUERETARO

Estado Analítico del Ejercicio del Presupuesto de Egresos

Clasificación por objeto del Gasto (Capítulo y Concepto)

Del 01 de Enero al 31 de marzo de 2020



Concepto	Egresos					Subejercicio 6 = (3-4)
	Aprobado	Ampliaciones (Reducciones)	Modificado	Devengado	Pagado	
	1	2	3 = (1+2)	4	5	
Servicios Personales	99,040,346.60	0.00	99,040,346.60	18,776,282.30	18,776,282.30	80,264,064.30
Remuneraciones al Personal de Carácter Permanente	36,583,576.00	0.00	36,583,576.00	8,534,378.43	8,534,378.43	28,049,197.57
Remuneraciones al Personal de Carácter Transitorio	21,809,588.60	0.00	21,809,588.60	4,517,154.10	4,517,154.10	17,292,434.50
Remuneraciones Adicionales y Especiales	14,300,099.00	0.00	14,300,099.00	930,569.50	930,569.50	13,369,529.50
Seguridad Social	8,309,567.00	0.00	8,309,567.00	2,463,436.28	2,463,436.28	5,846,130.72
Antigüedad y liquidaciones	0.00	0.00	0.00	0.00	0.00	0.00
Otras Prestaciones Sociales y Económicas	12,669,855.00	0.00	12,669,855.00	2,002,986.73	2,002,986.73	10,666,868.27
Previsiones	3,000,088.00	0.00	3,000,088.00	0.00	0.00	3,000,088.00
Pago de Estímulos a Servidores Públicos	2,367,573.00	0.00	2,367,573.00	327,757.26	327,757.26	2,039,815.74
Materiales y Suministros	4,329,368.64	0.00	4,329,368.64	1,283,934.19	1,283,934.19	3,045,434.45
Materiales de Administración, Emisión de Documentos y Artículos oficiales	1,891,792.42	0.00	1,891,792.42	494,886.09	494,886.09	1,396,906.33
Alimentos y Utensilios	121,633.87	0.00	121,633.87	8,945.40	8,945.40	112,688.47
Materias Primas y Materiales de Producción y Comercialización	0.00	0.00	0.00	0.00	0.00	0.00
Materiales y Artículos de Construcción y de Reparación	684,045.51	0.00	684,045.51	371,349.60	371,349.60	312,695.91
Productos Químicos, Farmacéuticos y de Laboratorio	18,119.26	0.00	18,119.26	0.00	0.00	18,119.26
Combustibles, Lubricantes y Aditivos	743,665.66	0.00	743,665.66	189,034.67	189,034.67	554,630.99
Vestuario, Blancos, Prendas de Protección y Artículos Deportivos	170,094.65	0.00	170,094.65	5,728.08	5,728.08	164,366.57
Materiales y Suministros Para Seguridad	0.00	0.00	0.00	0.00	0.00	0.00
Herramientas, Refacciones y Accesorios Menores	700,017.29	0.00	700,017.29	213,990.35	213,990.35	486,026.94
Servicios Generales	7,838,490.77	0.00	7,838,490.77	2,006,725.37	2,006,725.37	5,831,765.40
Servicios Básicos	2,167,832.00	0.00	2,167,832.00	303,553.63	303,553.63	1,864,278.37
Servicios de Arrendamiento	659,219.35	0.00	659,219.35	180,139.10	180,139.10	479,080.25
Servicios Profesionales, Científicos, Técnicos y Otros Servicios	1,921,968.18	0.00	1,921,968.18	225,347.01	225,347.01	1,696,621.17
Servicios Financieros, Bancarios y Comerciales	532,688.75	0.00	532,688.75	466,046.56	466,046.56	66,642.19
Servicios de Instalación, Reparación, Mantenimiento y conservación	853,415.97	0.00	853,415.97	452,112.00	452,112.00	401,303.97
Servicios de Comunicación Social y Publicidad	395,599.38	0.00	395,599.38	0.00	0.00	395,599.38
Servicios de Traslado y Viáticos	156,711.34	0.00	156,711.34	19,365.47	19,365.47	137,345.87
Servicios Oficiales	1,080,999.00	0.00	1,080,999.00	360,161.60	360,161.60	720,837.40
Otros Servicios Generales	70,056.80	0.00	70,056.80	0.00	0.00	70,056.80
Transferencias, Asignaciones, Subsidios y Otras Ayudas	3,994,717.00	0.00	3,994,717.00	791,543.97	791,543.97	3,203,173.03
Transferencias Internas y Asignaciones al Sector Público						
Transferencias al Resto del Sector Público						
Subsidios y Subvenciones						
Ayudas Sociales	1,597,805.00	0.00	1,597,805.00	241,360.00	241,360.00	1,356,445.00
Pensiones y Jubilaciones	2,396,912.00	0.00	2,396,912.00	550,183.97	550,183.97	1,846,728.03
Transferencias a Fideicomisos, Mandatos y Otros Análogos						
Transferencias a la Seguridad Social						
Donativos						
Transferencias al Exterior						
Bienes Muebles, Inmuebles e Intangibles	12,475,641.00	0.00	12,475,641.00	0.00	0.00	12,475,641.00
Mobiliario y Equipo de Administración	12,475,641.00	0.00	12,475,641.00	0.00	0.00	12,475,641.00
Mobiliario y Equipo Educativo y Recreativo						
Equipo e Instrumental Médico y de Laboratorio						
Vehículos y Equipo de Transporte						
Equipo de Defensa y Seguridad						
Maquinaria, Otros Equipos y Herramientas						
Activos Biológicos						
Bienes Inmuebles						
Activos Intangibles						
Inversión Pública	0.00	0.00	0.00	0.00	0.00	0.00
Obra Pública en Bienes de Dominio Público						
Obra Pública en Bienes Propios						
Proyectos Productivos y Acciones de Fomento						
Inversiones Financieras y Otras Provisiones	0.00	0.00	0.00	0.00	0.00	0.00
Inversiones Para el Fomento de Actividades Productivas						
Acciones y Participaciones de Capital						
Compra de Títulos y Valores						
Concesión de Préstamos						
Inversiones en Fideicomisos, Mandatos y Otros Análogos Fideicomiso de Desastres Naturales (Informativo)						
Otras Inversiones Financieras						
Provisiones para Contingencias y Otras Erogaciones Especiales						

INSTITUTO DE CAPACITACION PARA EL TRABAJO DEL ESTADO DE QUERETARO

Estado Analítico del Ejercicio del Presupuesto de Egresos

Clasificación por objeto del Gasto (Capítulo y Concepto)

Del 01 de Enero al 31 de marzo de 2020



Concepto	Egresos					Subejercicio 6 = (3 - 4)
	Aprobado 1	Ampliaciones (Reducciones) 2	Modificado 3 = (1 + 2)	Devengado 4	Pagado 5	
Participaciones y Aportaciones	0.00	0.00	0.00	0.00	0.00	0.00
Participaciones						
Aportaciones						
Convenios						
Deuda Pública	0.00	0.00	0.00	0.00	0.00	0.00
Amortización de la Deuda Pública						
Intereses de la Deuda Pública						
Comisiones de la Deuda Pública						
Gastos de la Deuda Pública						
Costo por Coberturas						
Apoyos Financieros						
Adeudos de Ejercicios Fiscales Anteriores (ADEFAS)						
Total del Gasto	127,678,564.00	0.00	127,678,564.00	22,858,485.83	22,858,485.83	104,820,078.17


 Lic. Ulises Gómez de la Rosa
 Director General ICATEQ


 Lic. Cesar Roberto Mariscal Eichner
 Director Administrativo ICATEQ

INSTITUTO DE CAPACITACION PARA EL TRABAJO DEL ESTADO DE QUERETARO
Estado Analítico del Ejercicio del Presupuesto de Egresos
Clasificación Económica (por tipo del Gasto)
 Del 01 de Enero al 31 de marzo de 2020



Concepto	Egresos					Subejercicio 6 = (3 - 4)
	Aprobado 1	Ampliaciones (Reducciones) 2	Modificado 3 = (1 + 2)	Devengado 4	Pagado 5	
Gastos Corriente	111,208,206.00	0.00	111,208,206.00	22,066,941.86	22,066,941.86	89,141,264.14
Gasto de Capital	12,475,641.00	0.00	12,475,641.00	0.00	0.00	12,475,641.00
Amortización de la Deuda y Disminución de Pasivos						0.00
Ayudas Sociales	1,597,805.00	0.00	1,597,805.00	241,360.00	241,360.00	1,356,445.00
Pensiones y Jubilaciones	2,396,912.00	0.00	2,396,912.00	550,183.97	550,183.97	1,846,728.03
Participaciones						
TOTAL	127,678,564.00	0.00	127,678,564.00	22,858,485.83	22,858,485.83	104,820,078.17


 Lic. Ulises Gómez de la Rosa
 Director General ICATEO


 Lic. César Roberto Mariscal Eichner
 Director Administrativo ICATEO

INSTITUTO DE CAPACITACION PARA EL TRABAJO DEL ESTADO DE QUERETARO
Estado Analítico del Ejercicio del Presupuesto de Egresos
Clasificación Funcional (Finalidad y Función)



Del 01 de Enero al 31 de marzo de 2020

Concepto	Egresos					Subejercicio 6 = (3-4)
	Aprobado	Ampliaciones / (Reducciones)	Modificado	Devengado	Pagado	
	1	2	3 = (1+2)	4	5	
Gobierno	0.00	0.00	0.00	0.00	0.00	0.00
Legislación						
Justicia						
Coordinación de la Política de Gobierno						
Relaciones Exteriores						
Asuntos Financieros y Hacendarios						
Seguridad Nacional						
Asuntos de Orden Público y de Seguridad Interior						
Otros Servicios Generales						
Desarrollo Social	127,678,564.00	0.00	127,678,564.00	22,858,485.83	22,858,485.83	104,820,078.17
Protección Ambiental						
Vivienda y Servicios a la Comunidad						
Salud						
Recreación, Cultura y Otras Manifestaciones Sociales						
Educación	127,678,564.00	0.00	127,678,564.00	22,858,485.83	22,858,485.83	104,820,078.17
Protección Social						
Otros Asuntos Sociales						
Desarrollo Económico	0.00	0.00	0.00	0.00	0.00	0.00
Asuntos Económicos, Comerciales y Laborales en General						
Agropecuaria, Silvicultura, Pesca y Caza						
Combustibles y Energía						
Minería, Manufacturas y Construcción						
Transporte						
Comunicaciones						
Turismo						
Ciencia, Tecnología e Innovación						
Otras Industrias y Otros Asuntos Económicos						
Otras no Clasificadas en Funciones Anteriores	0.00	0.00	0.00	0.00	0.00	0.00
Transacciones de la Deuda Pública / Costo Financiero de la Deuda						
Transferencias, Participaciones y Aportaciones entre Diferentes Niveles y Ordenes de Gobierno						
Saneamiento del Sistema Financiero						
Adeudos de Ejercicios Fiscales Anteriores						
Total del Gasto	127,678,564.00	0.00	127,678,564.00	22,858,485.83	22,858,485.83	104,820,078.17


Lic. Ulises Gómez de la Rosa
 Director General ICATEQ


Lic. Cesar Roberto Mariscal Eichner
 Director Administrativo ICATEQ

INSTITUTO DE CAPACITACION PARA EL TRABAJO DEL ESTADO DE QUERETARO
Endeudamiento Neto
 Del 01 de Enero al 31 de marzo de 2020



Identificación de Crédito o Instrumento	Contratación / Colocación A	Amortización B	Endeudamiento Neto C = A - B
Créditos Bancarios			
Nada que Manifestar			
Total Créditos Bancarios			
Otros Instrumentos de Deuda			
Total Otros Instrumentos de Deuda			
TOTAL			


Lic. Ulises Gómez de la Rosa
 Director General ICATEQ


Lic. Cesar Roberto Mariscal Eichner
 Director Administrativo ICATEQ

INSTITUTO DE CAPACITACION PARA EL TRABAJO DEL ESTADO DE QUERETARO

Intereses de la Deuda

Del 01 de Enero al 31 de marzo de 2020



Identificación de Crédito o Instrumento	Devengado	Pagado
Créditos Bancarios		
Nada que Manifestar		
Total de intereses de Créditos Bancarios		
Otros Instrumentos de Deuda		
Total de intereses de Otros Instrumentos de Deuda		
TOTAL		


 Lic. Ulises Gómez de la Rosa
 Director General ICATEQ


 Lic. Cesar Roberto Mariscal Eichner
 Director Administrativo ICATEQ


INSTITUTO DE CAPACITACION PARA EL TRABAJO DEL ESTADO DE QUERETARO

Gasto por Categoría Programática
Del 01 de Enero al 31 de marzo de 2020




Concepto	Egresos					Subejercicio 6 = (3 - 4)
	Aprobado 1	Ampliaciones (Reducciones) 2	Modificado 3 = (1 + 2)	Devengado 4	Pagado 5	
Programas						
Subsidios: Sector Social y Privado o Entidades Federativas y Municipios	0.00	0.00	0.00	0.00	0.00	0.00
Sujetos a Reglas de Operación						
Otros Subsidios						
Desempeño de las Funciones	127,678,564.00	0.00	127,678,564.00	22,858,485.83	22,858,485.83	104,820,078.17
Prestación de Servicios Públicos	127,678,564.00	0.00	127,678,564.00	22,858,485.83	22,858,485.83	104,820,078.17
Provisión de Bienes Públicos						
Planeación, seguimiento y evaluación de políticas públicas						
Promoción y fomento						
Regulación y supervisión						
Funciones de las Fuerzas Armadas (Únicamente Gobierno Federal)						
Específicos						
Proyectos de Inversión						
Administrativos y de Apoyo	0.00	0.00	0.00	0.00	0.00	0.00
Apoyo al proceso presupuestario y para mejorar la eficiencia institucional						
Apoyo a la función pública y al mejoramiento de la gestión						
Operaciones ajenas						
Compromisos	0.00	0.00	0.00	0.00	0.00	0.00
Obligaciones de cumplimiento de resolución jurisdiccional						
Desastres Naturales						
Obligaciones	0.00	0.00	0.00	0.00	0.00	0.00
Pensiones y jubilaciones						
Aportaciones a la seguridad social						
Aportaciones a fondos de estabilización						
Aportaciones a fondos de inversión y reestructura de pensiones						
Programas de Gasto Federalizado (Gobierno Federal)	0.00	0.00	0.00	0.00	0.00	0.00
Gasto Federalizado						
Participaciones a entidades federativas y municipios	0.00	0.00	0.00	0.00	0.00	0.00
Costo financiero, deuda o apoyos a deudores y ahorradores de la banca	0.00	0.00	0.00	0.00	0.00	0.00
Adeudos de ejercicios fiscales anteriores	0.00	0.00	0.00	0.00	0.00	0.00
Total del Gasto	127,678,564.00	0.00	127,678,564.00	22,858,485.83	22,858,485.83	104,820,078.17


Lic. Ulises Gómez de la Rosa
Director General ICATEO


Lic. Cesar Roberto Mariscal Eichner
Director Administrativo ICATEO

INSTITUTO DE CAPACITACION PARA EL TRABAJO DEL ESTADO DE QUERETARO
Programas y Proyectos de Inversion
Del 01 de Enero al 31 de marzo de 2020

PROGRAMA / PROYECTO DE INVERSION	DESCRIPCION		TOTALES
NADA QUE MANIFESTAR			


Lic. Ulises Gómez de la Rosa
Director General ICATEQ


Lic. Cesar Roberto Mariscal Eichner
Director Administrativo ICATEQ

INSTITUTO DE CAPACITACION PARA EL TRABAJO DEL ESTADO DE QUERETARO
Estado de Situación Financiera Detallado - LDF
 Del 01 de enero al 31 de marzo de 2020 y 2019
 (PESOS)



Concepto	31 de marzo de 2020	31 de diciembre de 2019	Concepto	31 de marzo de 2020	31 de diciembre de 2019
ACTIVO			PASIVO		
Activo Circulante			Activo Circulante		
a. Efectivo y Equivalentes	17,914,499.18	20,454,717.18	a. Cuentas por Pagar a Corto Plazo	1,871,035.07	3,366,101.18
a1) Efectivo	25,000.00		a1) Servicios Personales por Pagar a Corto Plazo		
a2) Bancos/Tesorería	17,889,499.18	20,454,717.18	a2) Proveedores por Pagar a Corto Plazo	734,603.49	420,328.86
a3) Bancos/Dependencias y Otros			a3) Contratistas por Obras Públicas por Pagar a Corto Plazo		
a4) Inversiones Temporales (Hasta 3 meses)			a4) Participaciones y Aportaciones por Pagar a Corto Plazo		
a5) Fondos con Afectación Específica			a5) Transferencias Otorgadas por Pagar a Corto Plazo		
a6) Depósitos de Fondos de Terceros en Garantía y/o Administración			a6) Intereses, Comisiones y Otros Gastos de la Deuda Pública por Pagar a Corto Plazo		
a7) Otros Efectivos y Equivalentes			a7) Retenciones y Contribuciones por Pagar a Corto Plazo	1,080,045.58	2,915,338.32
b. Derechos a Recibir Efectivo o Equivalentes	1,635,516.02	2,891,135.39	a8) Devoluciones de la Ley de Ingresos por Pagar a Corto Plazo		
b1) Inversiones Financieras de Corto Plazo			a9) Otras Cuentas por Pagar a Corto Plazo	55,386.00	30,434.00
b2) Cuentas por Cobrar a Corto Plazo	457,960.80	293,382.80	b. Documentos por Pagar a Corto Plazo	1,111,699.64	2,688,551.23
b3) Deudores Diversos por Cobrar a Corto Plazo	1,177,555.22	2,597,752.59	b1) Documentos Comerciales por Pagar a Corto Plazo		
b4) Ingresos por Recuperar a Corto Plazo			b2) Documentos con Contratistas por Obras Públicas por Pagar a Corto Plazo		
b5) Deudores por Anticipos de la Tesorería a Corto Plazo			b3) Otros Documentos por Pagar a Corto Plazo	1,111,699.64	2,688,551.23
b6) Préstamos Otorgados a Corto Plazo			c. Porción a Corto Plazo de la Deuda Pública a Largo Plazo		
b7) Otros Derechos a Recibir Efectivo o Equivalentes a Corto Plazo			c1) Porción a Corto Plazo de la Deuda Pública		
c. Derechos a Recibir Bienes o Servicios	65,523.19	149,612.82	c2) Porción a Corto Plazo de Arrendamiento Financiero		
c1) Anticipo a Proveedores por Adquisición de Bienes y Prestación de Servicios a Corto Plazo	65,523.19	149,612.82	d. Títulos y Valores a Corto Plazo		
c2) Anticipo a Proveedores por Adquisición de Bienes Inmuebles y Muebles a Corto Plazo			e. Pasivos Diferidos a Corto Plazo		
c3) Anticipo a Proveedores por Adquisición de Bienes Intangibles a Corto Plazo			e1) Ingresos Cobrados por Adelantado a Corto Plazo		
c4) Anticipo a Contratistas por Obras Públicas a Corto Plazo			e2) Intereses Cobrados por Adelantado a Corto Plazo e3) Otros Pasivos Diferidos a Corto Plazo		
c5) Otros Derechos a Recibir Bienes o Servicios a Corto Plazo			e3) Otros Pasivos Diferidos a Corto Plazo		
d. Inventarios			f. Fondos y Bienes de Terceros en Garantía y/o Administración a Corto Plazo		
d1) Inventario de Mercancías para Venta			f1) Fondos en Garantía a Corto Plazo		
d2) Inventario de Mercancías Terminadas			f2) Fondos en Administración a Corto Plazo		
d3) Inventario de Mercancías en Proceso de Elaboración			f3) Fondos Contingentes a Corto Plazo		
d4) Inventario de Materias Primas, Materiales y Suministros para Producción			f4) Fondos de Fideicomisos, Mandatos y Contratos Análogos a Corto Plazo		
d5) Bienes en Tránsito			f5) Otros Fondos de Terceros en Garantía y/o Administración a Corto Plazo		
e. Almacenes			f6) Valores y Bienes en Garantía a Corto Plazo		
f. Estimación por Pérdida o Deterioro de Activos Circulantes			g. Provisiones a Corto Plazo		
f1) Estimación para Cuentas Incobrables por Derechos a Recibir Efectivo o Equivalentes			g1) Provisión para Demandas y Juicios a Corto Plazo		
f2) Estimación por Deterioro de Inventarios			g2) Provisión para Contingencias a Corto Plazo		
g. Otros Activos Circulantes			g3) Otras Provisiones a Corto Plazo		
g1) Valores en Garantía			h. Otros Pasivos a Corto Plazo		
g2) Bienes en Garantía (excluye depósitos de fondos)			h1) Ingresos por Clasificar		
g3) Bienes Derivados de Embargos, Decomisos, Aseguramientos y Dación en Pago			h2) Recaudación por Participar		
g4) Adquisición con Fondos de Terceros			h3) Otros Pasivos Circulantes		
IA. Total de Activos Circulantes	19,615,538.39	23,495,465.39	IIA. Total de Pasivos Circulantes	2,982,734.71	6,054,652.41
Activo No Circulante			Pasivo No Circulante		
a. Inversiones Financieras a Largo Plazo			a. Cuentas por Pagar a Largo Plazo		
b. Derechos a Recibir Efectivo o Equivalentes a Largo Plazo			b. Documentos por Pagar a Largo Plazo		
c. Bienes Inmuebles, Infraestructura y Construcciones en Proceso	46,890,364.92	46,890,364.92	c. Deuda Pública a Largo Plazo		
d. Bienes Muebles	51,395,766.06	52,031,229.76	d. Pasivos Diferidos a Largo Plazo		
e. Activos Intangibles			e. Fondos y Bienes de Terceros en Garantía y/o en Administración a Largo Plazo		
f. Depreciación, Deterioro y Amortización Acumulada de Bienes	(15,875,556.69)	(15,242,160.68)	f. Provisiones a Largo Plazo		
g. Activos Diferidos			IIIB. Total de Pasivos No Circulantes		
h. Estimación por Pérdida o Deterioro de Activos no Circulantes			II. Total del Pasivo (II = IIA + IIIB)	2,982,734.71	6,054,652.41
i. Otros Activos no Circulantes	99,789.06	57,909.00	HACIENDA PÚBLICA/PATRIMONIO		
IB. Total de Activos No Circulantes	82,510,363.35	83,737,343.00	IIIA. Hacienda Pública/Patrimonio Contribuido	68,183,913.83	84,728,439.90
I. Total del Activo	102,125,901.74	107,232,808.39	a. Aportaciones		
			b. Donaciones de Capital		
			c. Actualización de la Hacienda Pública/Patrimonio	68,183,913.83	84,728,439.90
			IIIB. Hacienda Pública/Patrimonio Generado	30,959,253.20	16,449,716.08
			a. Resultados del Ejercicio (Ahorro/ Desahorro)	14,509,537.12	17,573,487.22
			b. Resultados de Ejercicios Anteriores	16,449,716.08	(1,123,771.14)
			c. Revalúos		
			d. Reservas		
			e. Rectificaciones de Resultados de Ejercicios Anteriores		
			IIIC. Exceso o Insuficiencia en la Actualización de la Hacienda Pública/Patrimonio		
			a. Resultado por Posición Monetaria		
			b. Resultado por Tenencia de Activos no Monetarios		
			III. Total Hacienda Pública/Patrimonio	99,143,167.03	101,178,155.98
			Total del Pasivo y Hacienda Pública/Patrimonio	102,125,901.74	107,232,808.39

Bajo protesta de decir verdad declaramos que los Estados Financieros y sus Notas son razonablemente correctos y responsables de su exactitud.

Lic. Ulises Gómez de la Rosa
 Director General ICATEQ

Lic. Cesar Roberto Mariscal Eichner
 Director Administrativo ICATEQ


Instituto de Capacitación para el Trabajo del Estado de Querétaro
Informe Analítico de la Deuda Pública y Otros Pasivos - LDF
 Del 01 de Enero al 31 de marzo de 2020
 (PESOS)



Denominación de las Deudas Publica y Otros Pasivos	Saldo al 31 de diciembre de 2019	Disposiciones del Periodo	Amortizaciones del Periodo	Revaluaciones, Reclasificaciones y Otros Ajustes	Saldo Final del Periodo	Pago de Intereses del Periodo	Pago de comisiones y demás costos asociados durante el periodo
1. Deuda Publica	0.00	0.00	0.00	0.00	0.00	0.00	0.00
A. Corto Plazo	0.00	0.00	0.00	0.00	0.00	0.00	0.00
a1) Instituciones de Crédito							
a2) Títulos y Valores							
a3) Arrendamientos Financieros							
B. Largo Plazo	0.00	0.00	0.00	0.00	0.00	0.00	0.00
b1) Instituciones de Crédito							
b2) Títulos y Valores							
b3) Arrendamientos Financieros							
2. Otros Pasivos	6,054,652.41	0.00	0.00	0.00	2,982,734.71	0.00	0.00
3. Total de la deuda Publica y otros Pasivos	6,054,652.41	0.00	0.00	0.00	2,982,734.71	0.00	0.00
4. Deuda Contingente	0.00	0.00	0.00	0.00	0.00	0.00	0.00
A. Deuda Contingente 1							
B. Deuda Contingente 2							
2. Otros Pasivos	0.00	0.00	0.00	0.00	0.00	0.00	0.00
A. Instrumento Bono Cupón Cero 1							
B. Instrumento Bono Cupón Cero 2							
Total Deuda y Otros Pasivos	6,054,652.41	0.00	0.00	0.00	2,982,734.71	0.00	0.00

Bajo protesta de decir verdad declaramos que los Estados Financieros y sus Notas son razonablemente correctos y responsabilidad del emisor.


 Lic. Ulises Gómez de la Rosa
 Director General ICATEQ



 Lic. Cesar Roberto Mariscal Eichner
 Director Administrativo ICATEQ


Instituto de Capacitación para el Trabajo del Estado de Querétaro
Informe Analítico de Obligaciones diferentes al Financiamiento - LDF
 Del 01 de Enero al 31 de marzo de 2020
 (PESOS)



Denominación de las Obligaciones Diferentes al Financiamiento	Fecha de Contrato	Fecha de Inicio de Operación del proyecto	Fecha de vencimiento	Monto de la Inversión Pactado	Plazo Pactado	Monto promedio mensual del pago de la Contraprestación	Monto promedio mensual del pago de la Contraprestación correspondiente al pago de la inversión	Monto pagado de la inversión al 31 de marzo 2020	Monto pagado de la inversión actualizado al 31 de diciembre de 2019	Saldo pendiente por pagar de la inversión al 31 de diciembre de 2019
A. Asociaciones Publico Privadas				0.00	0.00	0.00	0.00	0.00	0.00	0.00
a) APP 1										
b) APP 2										
c) APP 3										
B. Otros Instrumentos				0.00	0.00	0.00	0.00	0.00	0.00	0.00
a) Otro instrumento 1										
b) Otro instrumento 2										
c) Otro instrumento 3										
C. Total de Obligaciones diferentes al financiamiento (C=A+B)				0.00	0.00	0.00	0.00	0.00	0.00	0.00

Bajo protesta de decir verdad declaramos que los Estados Financieros y sus Notas son razonablemente correctos y responsabilidad del emisor.


Lic. Ulises Gómez de la Rosa
 Director General ICATEQ


Lic. Cesar Roberto Mariscal Eichner
 Director Administrativo ICATEQ

INSTITUTO DE CAPACITACION PARA EL TRABAJO DEL ESTADO DE QUERETARO

Balance Presupuestario - LDF

Del 01 de Enero al 31 de marzo de 2020
(Pesos)



Concepto	Estimado / Aprobado	Devengado	Recaudado / Pagado
A. Ingresos Totales (A = A1+A2+A3)	127,678,564.00	37,938,008.94	37,480,048.14
A1. Ingresos de Libre Disposición	84,699,965.00	26,800,526.58	26,342,565.78
A2. Transferencias Federales Etiquetadas	42,978,599.00	11,137,482.36	11,137,482.36
A3. Financiamiento Neto			
B. Egresos Presupuestarios1 (B = B1+B2)	127,678,564.00	22,858,485.83	22,858,485.83
B1. Gasto No Etiquetado (sin incluir Amortización de la Deuda Pública)	84,699,965.00	22,858,485.83	22,858,485.83
B2. Gasto Etiquetado (sin incluir Amortización de la Deuda Pública)	42,978,599.00	0.00	0.00
C. Remanentes del Ejercicio Anterior (C = C1 + C2)	0.00	0.00	0.00
C1. Remanentes de Ingresos de Libre Disposición aplicados en el periodo	0.00	0.00	0.00
C2. Remanentes de Transferencias Federales Etiquetadas aplicados en el periodo	0.00	0.00	0.00
I. Balance Presupuestario (I = A - B + C)	0.00	15,079,523.11	14,621,562.31
II. Balance Presupuestario sin Financiamiento Neto (II = I - A3)	0.00	15,079,523.11	14,621,562.31
III. Balance Presupuestario sin Financiamiento Neto y sin Remanentes del Ejercicio Anterior (III = II - C)	0.00	15,079,523.11	14,621,562.31


Concepto	Estimado / Aprobado	Devengado	Recaudado / Pagado
E. Intereses, Comisiones y Gastos de la Deuda (E = E1+E2)			
E1. Intereses, Comisiones y Gastos de la Deuda con Gasto No Etiquetado			
E2. Intereses, Comisiones y Gastos de la Deuda con Gasto Etiquetado			
IV. Balance Primario (IV = III + E)	0.00	15,079,523.11	14,621,562.31

Concepto	Estimado / Aprobado	Devengado	Recaudado / Pagado
F. Financiamiento (F = F1 + F2)	0.00	0.00	0.00
F1. Financiamiento con Fuente de Pago de Ingresos de Libre Disposición			
F2. Financiamiento con Fuente de Pago de Transferencias Federales Etiquetadas			
G. Amortización de la Deuda (G = G1 + G2)	0.00	0.00	0.00
G1. Amortización de la Deuda Pública con Gasto No Etiquetado			
G2. Amortización de la Deuda Pública con Gasto Etiquetado			
A3. Financiamiento Neto (A3 = F - G)	0.00	0.00	0.00

Concepto	Estimado / Aprobado	Devengado	Recaudado / Pagado
A1. Ingresos de Libre Disposición	127,678,564.00	37,938,008.94	37,480,048.14
A3.1 Financiamiento Neto con Fuente de Pago de Ingresos de Libre Disposición (A3.1 = F1 - G1)			
F1. Financiamiento con Fuente de Pago de Ingresos de Libre Disposición			
G1. Amortización de la Deuda Pública con Gasto No Etiquetado			
B1. Gasto No Etiquetado (sin incluir Amortización de la Deuda Pública)	127,678,564.00	22,858,485.83	22,858,485.83
C1. Remanentes de Ingresos de Libre Disposición aplicados en el periodo			
V. Balance Presupuestario de Recursos Disponibles (V = A1 + A3.1 - B1 + C1)	0.00	15,079,523.11	14,621,562.31
VI. Balance Presupuestario de Recursos Disponibles sin Financiamiento Neto (VI = V - A3.1)	0.00	15,079,523.11	14,621,562.31

Concepto	Estimado / Aprobado	Devengado	Recaudado / Pagado
A2. Transferencias Federales Etiquetadas			
A3.2 Financiamiento Neto con Fuente de Pago de Transferencias Federales Etiquetadas (A3.2 = F2 - G2)			
F2. Financiamiento con Fuente de Pago de Transferencias Federales Etiquetadas			
G2. Amortización de la Deuda Pública con Gasto Etiquetado			
B2. Gasto Etiquetado (sin incluir Amortización de la Deuda Pública)			
C2. Remanentes de Transferencias Federales Etiquetadas aplicados en el periodo			
VII. Balance Presupuestario de Recursos Etiquetados (VII = A2 + A3.2 - B2 + C2)	0.00	0.00	0.00
VIII. Balance Presupuestario de Recursos Etiquetados sin Financiamiento Neto (VIII = VII - A3.2)	0.00	0.00	0.00


Lic. Ulises Gómez de la Rosa
Director General ICATEQ


Lic. Cesar Roberto Mariscal Eichner
Director Administrativo ICATEQ

INSTITUTO DE CAPACITACION PARA EL TRABAJO DEL ESTADO DE QUERETARO

Estado Analítico de Ingresos Detallado - LDF

Del 01 de Enero al 31 de marzo de 2020



Concepto	Ingreso					Diferencia (6= 5 - 1)
	Estimado (1)	Ampliaciones y (Reducciones) (2)	Modificado (3= 1 + 2)	Devengado (4)	Recaudado (5)	
Ingresos de Libre Disposición						
A. Impuestos						
B. Cuotas y Aportaciones de Seguridad Social						
C. Contribuciones de Mejoras						
D. Derechos						
E. Productos						
F. Aprovechamientos						
G. Ingresos por Ventas de Bienes y Servicios	13,919,400.00	0.00	13,919,400.00	2,634,227.22	2,176,266.42	-11,743,133.58
H. Participaciones (H=h1+h2+h3+h4+h5+h6+h7+h8+h9+h10+h11)						
h1) Fondo General de Participaciones						
h2) Fondo de Fomento Municipal						
h3) Fondo de Fiscalización y Recaudación						
h4) Fondo de Compensación						
h5) Fondo de Extracción de Hidrocarburos						
h6) Impuesto Especial Sobre Producción y Servicios						
h7) 0.136% de la Recaudación Federal Participable						
h8) 3.17% Sobre Extracción de Petróleo						
h9) Gasolinas y Diésel						
h10) Fondo del Impuesto Sobre la Renta						
h11) Fondo de Estabilización de los Ingresos de las entidades federativas						
I. Incentivos Derivados de la Colaboración Fiscal (I=i1+i2+i3+i4+i5)						
i1) Tenencia o Uso de Vehículos						
i2) Fondo de Compensación ISAN						
i3) Impuesto Sobre Automóviles Nuevos						
i4) Fondo de Compensación de Repesos-Intermedios						
i5) Otros Incentivos Económicos						
J. Transferencias	70,780,565.00	0.00	70,780,565.00	24,166,299.36	24,166,299.36	-46,614,265.64
K. Convenios						
k1) Otros Convenios y Subsidios						
L. Otros Ingresos de Libre Disposición (L=l1+l2)						
l1) Participaciones en Ingresos Locales						
l2) Otros Ingresos de Libre Disposición						
I. Total de Ingresos de Libre Disposición (I=A+B+C+D+E+F+G+H+I+J+K+L)	84,699,965.00	0.00	84,699,965.00	26,800,526.58	26,342,565.78	-58,357,399.22
Ingresos Excedentes de Ingresos de Libre Disposición						
Transferencias Federales Etiquetadas						
A. Aportaciones (A=a1+a2+a3+a4+a5+a6+a7+a8)						
a1) Fondo de Aportaciones para la Nómina Educativa y gasto operativo						
a2) Fondo de Aportaciones para los Servicios de Salud						
a3) Fondo de Aportaciones para la Infraestructura Social						
a4) Fondo de Aportaciones para el Fortalecimiento de los Municipios y de las Demarcaciones Territoriales del Distrito Federal						
a5) Fondo de Aportaciones Múltiples						
a6) Fondo de Aportaciones para la Educación Tecnológica y de Adultos						
a7) Fondo de Aportaciones para la Seguridad Pública de los Estados y del Distrito Federal						
a8) Fondo de Aportaciones para el Fortalecimiento de las Entidades Federativas						
B. Convenios (B=b1+b2+b3+b4)						
b1) Convenios de Protección Social en Salud						
b2) Convenios de Descentralización						
b3) Convenios de Reasignación						
b4) Otros Convenios y Subsidios						
C. Fondos Distintos de Aportaciones (C=c1+c2)						
c1) Fondo para Entidades Federativas y Municipios Productores de Hidrocarburos						
c2) Fondo Minero						
D. Transferencias, Subsidios y Subvenciones, y Pensiones y Jubilaciones	42,978,599.00	0.00	42,978,599.00	11,137,482.36	11,137,482.36	-31,841,116.64
E. Otras Transferencias Federales Etiquetadas						
II. Total de Transferencias Federales Etiquetadas (II = A + B + C + D + E)	42,978,599.00	0.00	42,978,599.00	11,137,482.36	11,137,482.36	-31,841,116.64
III. Ingresos Derivados de Financiamientos (III = A)						
A. Ingresos Derivados de Financiamientos						
IV. Total de Ingresos (IV = I + II + III) Datos Informativos						
1. Ingresos Derivados de Financiamientos con Fuente de Pago de Ingresos de Libre Disposición						
2. Ingresos Derivados de Financiamientos con Fuente de Pago de Transferencias Federales Etiquetadas						
3. Ingresos Derivados de Financiamientos (3 = 1 + 2)						
TOTAL	127,678,564.00	0.00	127,678,564.00	37,938,008.94	37,480,048.14	-90,198,515.86
					Ingresos Excedentes	



Lic. Ulises Gómez de la Rosa
 Director General ICATEQ


Lic. Cesar Roberto Mariscal Eichner
 Director Administrativo ICATEQ

Concepto	Egresos					Subejercicio
	Aprobado	Ampliaciones (Reducción)	Modificado	Devengado	Pagado	
I. Gasto No Etiquetado (I=A+B+C+D+E+F+G+H+I)	84,699,965.00	0.00	84,699,965.00	22,858,485.83	22,858,485.83	61,841,479.17
A. Servicios Personales (A=a1+a2+a3+a4+a5+a6+a7)	71,077,382.60	0.00	71,077,382.60	18,776,282.30	18,776,282.30	52,301,100.30
a1) Remuneraciones al Personal de Carácter Permanente	20,858,191.00	0.00	20,858,191.00	8,534,378.43	8,534,378.43	12,323,812.57
a2) Remuneraciones al Personal de Carácter Transitorio	13,635,449.60	0.00	13,635,449.60	4,517,154.10	4,517,154.10	9,118,295.50
a3) Remuneraciones Adicionales y Especiales	12,270,563.00	0.00	12,270,563.00	930,569.50	930,569.50	11,339,993.50
a4) Seguridad Social	6,863,346.00	0.00	6,863,346.00	2,463,436.28	2,463,436.28	4,399,909.72
a5) Antigüedad y liquidaciones	0.00	0.00	0.00	0.00	0.00	0.00
a6) Otras Prestaciones Sociales y Económicas	12,082,172.00	0.00	12,082,172.00	2,002,986.73	2,002,986.73	10,079,185.27
a7) Previsiones	3,000,088.00	0.00	3,000,088.00	0.00	0.00	3,000,088.00
a8) Pago de Estímulos a Servidores Públicos	2,367,573.00	0.00	2,367,573.00	327,757.26	327,757.26	2,039,815.74
B. Materiales y Suministros (B=b1+b2+b3+b4+b5+b6+b7+b8+b9)	4,111,868.64	0.00	4,111,868.64	1,283,934.19	1,283,934.19	2,827,934.45
b1) Materiales de Administración, Emisión de Documentos y Artículos oficiales	1,741,792.42	0.00	1,741,792.42	494,886.09	494,886.09	1,246,906.33
b2) Alimentos y Utensilios	103,346.87	0.00	103,346.87	8,945.40	8,945.40	94,401.47
b3) Materias Primas y Materiales de Producción y Comercialización	0.00	0.00	0.00	0.00	0.00	0.00
b4) Materiales y Artículos de Construcción y de Reparación	684,045.51	0.00	684,045.51	371,349.60	371,349.60	312,695.91
b5) Productos Químicos, Farmacéuticos y de Laboratorio	18,119.26	0.00	18,119.26	0.00	0.00	18,119.26
b6) Combustibles, Lubricantes y Aditivos	694,452.66	0.00	694,452.66	189,034.67	189,034.67	505,417.99
b7) Vestuario, Blancos, Prendas de Protección y Artículos Deportivos	170,094.65	0.00	170,094.65	5,728.08	5,728.08	164,366.57
b8) Materiales y Suministros Para Seguridad	0.00	0.00	0.00	0.00	0.00	0.00
b9) Herramientas, Refacciones y Accesorios Menores	700,017.29	0.00	700,017.29	213,990.35	213,990.35	486,026.94
C. Servicios Generales (C=c1+c2+c3+c4+c5+c6+c7+c8+c9)	5,515,996.77	0.00	5,515,996.77	2,006,725.37	2,006,725.37	3,509,271.40
c1) Servicios Básicos	365,750.00	0.00	365,750.00	303,553.63	303,553.63	62,196.37
c2) Servicios de Arrendamiento	138,807.35	0.00	138,807.35	180,139.10	180,139.10	-41,331.75
c3) Servicios Profesionales, Científicos, Técnicos y Otros Servicios	1,921,968.18	0.00	1,921,968.18	225,347.01	225,347.01	1,696,621.17
c4) Servicios Financieros, Bancarios y Comerciales	532,688.75	0.00	532,688.75	466,046.56	466,046.56	66,642.19
c5) Servicios de Instalación, Reparación, Mantenimiento y conservación	853,415.97	0.00	853,415.97	452,112.00	452,112.00	401,303.97
c6) Servicios de Comunicación Social y Publicidad	395,599.38	0.00	395,599.38	0.00	0.00	395,599.38
c7) Servicios de Traslado y Viáticos	156,711.34	0.00	156,711.34	19,365.47	19,365.47	137,345.87
c8) Servicios Oficiales	1,080,999.00	0.00	1,080,999.00	360,161.60	360,161.60	720,837.40
c9) Otros Servicios Generales	70,056.80	0.00	70,056.80	0.00	0.00	70,056.80
D. Transferencias, Asignaciones, Subsidios y Otras Ayudas (D=d1+d2+d3+d4+d5+d6+d7+d8+d9)	3,994,717.00	0.00	3,994,717.00	791,543.97	791,543.97	3,203,173.03
d1) Transferencias Internas y Asignaciones al Sector Público						
d2) Transferencias al Resto del Sector Público						
d3) Subsidios y Subvenciones						
d4) Ayudas Sociales	1,597,805.00	0.00	1,597,805.00	241,360.00	241,360.00	1,356,445.00
d5) Pensiones y Jubilaciones	2,396,912.00	0.00	2,396,912.00	550,183.97	550,183.97	1,846,728.03
d6) Transferencias a Fideicomisos, Mandatos y Otros Análogos						
d7) Transferencias a la Seguridad Social						
d8) Donativos						
d9) Transferencias al Exterior						
E. Bienes Muebles, Inmuebles e Intangibles (E=e1+e2+e3+e4+e5+e6+e7+e8+e9)	0.00	0.00	0.00	0.00	0.00	0.00
e1) Mobiliario y Equipo de Administración						
e2) Mobiliario y Equipo Educativo y Recreativo						
e3) Equipo e Instrumental Médico y de Laboratorio						
e4) Vehículos y Equipo de Transporte						
e5) Equipo de Defensa y Seguridad						
e6) Maquinaria, Otros Equipos y Herramientas						
e7) Activos Biológicos						
e8) Bienes Inmuebles						
e9) Activos Intangibles						
F. Inversión Pública (F=f1+f2+f3)	0.00	0.00	0.00	0.00	0.00	0.00
f1) Obra Pública en Bienes de Dominio Público						
f2) Obra Pública en Bienes Propios						
f3) Proyectos Productivos y Acciones de Fomento						
G. Inversiones Financieras y Otras Provisiones (G=g1+g2+g3+g4+g5+g6+g7)	0.00	0.00	0.00	0.00	0.00	0.00
g1) Inversiones Para el Fomento de Actividades Productivas						
g2) Acciones y Participaciones de Capital						
g3) Compra de Títulos y Valores						
g4) Concesión de Préstamos						
g5) Inversiones en Fideicomisos, Mandatos y Otros Análogos						
Fideicomiso de Desastres Naturales (Informativo)						
g6) Otras Inversiones Financieras						
g7) Provisiones para Contingencias y Otras Erogaciones Especiales						
H. Participaciones y Aportaciones (H=h1+h2+h3)	0.00	0.00	0.00	0.00	0.00	0.00
h1) Participaciones						
h2) Aportaciones						
h3) Convenios						
I. Deuda Pública (I=i1+i2+i3+i4+i5+i6+i7)	0.00	0.00	0.00	0.00	0.00	0.00

Concepto	Egresos					Subejercicio
	Aprobado	Ampliaciones (Reducción)	Modificado	Devengado	Pagado	
i1) Amortización de la Deuda Pública						
i2) Intereses de la Deuda Pública						
i3) Comisiones de la Deuda Pública						
i4) Gastos de la Deuda Pública						
i5) Costo por Coberturas						
i6) Apoyos Financieros						
i7) Adeudos de Ejercicios Fiscales Anteriores (ADEFAS)						
II. Gasto Etiquetado (I=A+B+C+D+E+F+G+H+I)	42,978,599.00	0.00	42,978,599.00	0.00	0.00	42,978,599.00
A. Servicios Personales (A=a1+a2+a3+a4+a5+a6+a7)	27,962,964.00	0.00	27,962,964.00	0.00	0.00	27,962,964.00
a1) Remuneraciones al Personal de Carácter Permanente	15,725,385.00	0.00	15,725,385.00	0.00	0.00	15,725,385.00
a2) Remuneraciones al Personal de Carácter Transitorio	8,174,139.00	0.00	8,174,139.00	0.00	0.00	8,174,139.00
a3) Remuneraciones Adicionales y Especiales	2,029,536.00	0.00	2,029,536.00	0.00	0.00	2,029,536.00
a4) Seguridad Social	1,446,221.00	0.00	1,446,221.00	0.00	0.00	1,446,221.00
a5) Antigüedad y liquidaciones	0.00	0.00	0.00	0.00	0.00	0.00
a6) Otras Prestaciones Sociales y Económicas	587,683.00	0.00	587,683.00	0.00	0.00	587,683.00
a7) Previsiones	0.00	0.00	0.00	0.00	0.00	0.00
a8) Pago de Estímulos a Servidores Públicos	0.00	0.00	0.00	0.00	0.00	0.00
B. Materiales y Suministros (B=b1+b2+b3+b4+b5+b6+b7+b8+b9)	217,500.00	0.00	217,500.00	0.00	0.00	217,500.00
b1) Materiales de Administración, Emisión de Documentos y Artículos oficiales	150,000.00	0.00	150,000.00	0.00	0.00	150,000.00
b2) Alimentos y Utensilios	18,287.00	0.00	18,287.00	0.00	0.00	18,287.00
b3) Materias Primas y Materiales de Producción y Comercialización	0.00	0.00	0.00	0.00	0.00	0.00
b4) Materiales y Artículos de Construcción y de Reparación	0.00	0.00	0.00	0.00	0.00	0.00
b5) Productos Químicos, Farmacéuticos y de Laboratorio	0.00	0.00	0.00	0.00	0.00	0.00
b6) Combustibles, Lubricantes y Aditivos	49,213.00	0.00	49,213.00	0.00	0.00	49,213.00
b7) Vestuario, Blancos, Prendas de Protección y Artículos Deportivos	0.00	0.00	0.00	0.00	0.00	0.00
b8) Materiales y Suministros Para Seguridad	0.00	0.00	0.00	0.00	0.00	0.00
b9) Herramientas, Refacciones y Accesorios Menores	0.00	0.00	0.00	0.00	0.00	0.00
C. Servicios Generales (C=c1+c2+c3+c4+c5+c6+c7+c8+c9)	2,322,494.00	0.00	2,322,494.00	0.00	0.00	2,322,494.00
c1) Servicios Básicos	1,802,082.00	0.00	1,802,082.00	0.00	0.00	1,802,082.00
c2) Servicios de Arrendamiento	520,412.00	0.00	520,412.00	0.00	0.00	520,412.00
c3) Servicios Profesionales, Científicos, Técnicos y Otros Servicios	0.00	0.00	0.00	0.00	0.00	0.00
c4) Servicios Financieros, Bancarios y Comerciales	0.00	0.00	0.00	0.00	0.00	0.00
c5) Servicios de Instalación, Reparación, Mantenimiento y conservación	0.00	0.00	0.00	0.00	0.00	0.00
c6) Servicios de Comunicación Social y Publicidad	0.00	0.00	0.00	0.00	0.00	0.00
c7) Servicios de Traslado y Viáticos	0.00	0.00	0.00	0.00	0.00	0.00
c8) Servicios Oficiales	0.00	0.00	0.00	0.00	0.00	0.00
c9) Otros Servicios Generales	0.00	0.00	0.00	0.00	0.00	0.00
D. Transferencias, Asignaciones, Subsidios y Otras Ayudas (D=d1+d2+d3+d4+d5+d6+d7+d8+d9)	0.00	0.00	0.00	0.00	0.00	0.00
d1) Transferencias Internas y Asignaciones al Sector Público						
d2) Transferencias al Resto del Sector Público						
d3) Subsidios y Subvenciones						
d4) Ayudas Sociales						
d5) Pensiones y Jubilaciones						
d6) Transferencias a Fideicomisos, Mandatos y Otros Análogos						
d7) Transferencias a la Seguridad Social						
d8) Donativos						
d9) Transferencias al Exterior						
E. Bienes Muebles, Inmuebles e Intangibles (E=e1+e2+e3+e4+e5+e6+e7+e8+e9)	12,475,641.00	0.00	12,475,641.00	0.00	0.00	12,475,641.00
e1) Mobiliario y Equipo de Administración	12,475,641.00	0.00	12,475,641.00	0.00	0.00	12,475,641.00
e2) Mobiliario y Equipo Educativo y Recreativo						
e3) Equipo e Instrumental Médico y de Laboratorio						
e4) Vehículos y Equipo de Transporte						
e5) Equipo de Defensa y Seguridad						
e6) Maquinaria, Otros Equipos y Herramientas						
e7) Activos Biológicos						
e8) Bienes Inmuebles						
e9) Activos Intangibles						
F. Inversión Pública (F=f1+f2+f3)	0.00	0.00	0.00	0.00	0.00	0.00
f1) Obra Pública en Bienes de Dominio Público f2) Obra Pública en Bienes Propios						
f2) Obra Pública en Bienes Propios						
f3) Proyectos Productivos y Acciones de Fomento						
G. Inversiones Financieras y Otras Provisiones (G=g1+g2+g3+g4+g5+g6+g7)	0.00	0.00	0.00	0.00	0.00	0.00
g1) Inversiones Para el Fomento de Actividades Productivas g2) Acciones y Participaciones de Capital						
g2) Acciones y Participaciones de Capital						
g3) Compra de Títulos y Valores						
g4) Concesión de Préstamos						
g5) Inversiones en Fideicomisos, Mandatos y Otros Análogos Fideicomiso de Desastres Naturales (Informativo)						

Concepto	Egresos					Subejercicio
	Aprobado	Ampliaciones (Reducción)	Modificado	Devengado	Pagado	
g6) Otras Inversiones Financieras						
g7) Provisiones para Contingencias y Otras Erogaciones Especiales						
H. Participaciones y Aportaciones (H=h1+h2+h3)	0.00	0.00	0.00	0.00	0.00	0.00
h1) Participaciones						
h2) Aportaciones						
h3) Convenios						
I. Deuda Pública (I=i1+i2+i3+i4+i5+i6+i7)	0.00	0.00	0.00	0.00	0.00	0.00
i1) Amortización de la Deuda Pública						
i2) Intereses de la Deuda Pública						
i3) Comisiones de la Deuda Pública						
i4) Gastos de la Deuda Pública						
i5) Costo por Coberturas						
i6) Apoyos Financieros						
i7) Adeudas de Ejercicios Fiscales Anteriores (ADEFAS)						
III. Total de Egresos (III = I + II)	127,678,564.00	0.00	127,678,564.00	22,858,485.83	22,858,485.83	104,820,078.17


Lic. Ulises Gómez de la Rosa
Director General ICATEQ


Lic. Cesar Roberto Mariscal Eichner
Director Administrativo ICATEQ

INSTITUTO DE CAPACITACION PARA EL TRABAJO DEL ESTADO DE QUERETARO
Estado Analítico del Ejercicio del Presupuesto de Egresos Detallado - LDF
Clasificación Administrativa
 Del 01 de Enero al 31 de marzo de 2020
 (Pesos)



Concepto	Egresos					Subejercicio 6 = (3 - 4)
	Aprobado 1	Ampliaciones (Reducción) 2	Modificado 3 = (1 + 2)	Devengado 4	Pagado 5	
I. Gasto No Etiquetado (I=A+B+C+D+E+F+G+H+I)	84,699,965.00	-	84,699,965.00	22,858,485.83	22,858,485.83	61,841,479.17
INSTITUTO DE CAPACITACION PARA EL TRABAJO DEL ESTADO DE QUERETARO						
A. Dirección General	84,699,965.00	-	84,699,965.00	22,858,485.83	22,858,485.83	61,841,479.17
B. Dirección Administrativa						
C. Dirección de Planeación						
D. Dirección de Vinculación						
E. Dirección Académica						
II. Gasto Etiquetado (I=A+B+C+D+E+F+G+H+I)	42,978,599.00	-	42,978,599.00	-	-	42,978,599.00
INSTITUTO DE CAPACITACION PARA EL TRABAJO DEL ESTADO DE QUERETARO						
A. Dirección General	42,978,599.00	-	42,978,599.00	-	-	42,978,599.00
B. Dirección Administrativa						
C. Dirección de Planeación						
D. Dirección de Vinculación						
E. Dirección Académica						
III. Total de Egresos (III = I + II)	127,678,564.00	0.00	127,678,564.00	22,858,485.83	22,858,485.83	104,820,078.17


Lic. Ulises Gómez de la Rosa
 Director General ICATEQ


Lic. Cesar Roberto Mariscal Eichner
 Director Administrativo ICATEQ

INSTITUTO DE CAPACITACION PARA EL TRABAJO DEL ESTADO DE QUERETARO
Estado Analítico del Ejercicio del Presupuesto de Egresos Detallado - LDF
Clasificación Funcional (Finalidad y Función)
 Del 01 de Enero al 31 de marzo de 2020
 Pesos



Concepto	Egresos					Subejercicio
	Aprobado	Ampliaciones / (Reducciones)	Modificado	Devengado	Pagado	
I. Gasto No Etiquetado (I=A+B+C+D)	84,699,965.00	0.00	84,699,965.00	22,858,485.83	22,858,485.83	61,841,479.17
A. Gobierno	0.00	0.00	0.00	0.00	0.00	0.00
a1 Legislación						
a2 Justicia						
a3 Coordinación de la Política de Gobierno						
a4 Relaciones Exteriores						
a5 Asuntos Financieros y Hacendarios						
a6 Seguridad Nacional						
a7 Asuntos de Orden Público y de Seguridad Interior						
a8 Otros Servicios Generales						
B. Desarrollo Social	84,699,965.00	0.00	84,699,965.00	22,858,485.83	22,858,485.83	61,841,479.17
b1 Protección Ambiental						
b2 Vivienda y Servicios a la Comunidad						
b3 Salud						
b4 Recreación, Cultura y Otras Manifestaciones Sociales						
b5 Educación	84,699,965.00	0.00	84,699,965.00	22,858,485.83	22,858,485.83	61,841,479.17
b6 Protección Social						
b7 Otros Asuntos Sociales						
C. Desarrollo Económico	0.00	0.00	0.00	0.00	0.00	0.00
c1 Asuntos Económicos, Comerciales y Laborales en General						
c2 Agropecuaria, Silvicultura, Pesca y Caza						
c3 Combustibles y Energía						
c4 Minería, Manufacturas y Construcción						
c5 Transporte						
c6 Comunicaciones						
c7 Turismo						
c8 Ciencia, Tecnología e Innovación						
c9 Otras Industrias y Otros Asuntos Económicos						
D. Otras no Clasificadas en Funciones Anteriores	0.00	0.00	0.00	0.00	0.00	0.00
d1 Transacciones de la Deuda Pública / Costo Financiero de la Deuda						
d2 Transferencias, Participaciones y Aportaciones entre Diferentes Niveles y Ordenes						
d3 Saneamiento del Sistema Financiero						
d4 Adeudos de Ejercicios Fiscales Anteriores						
II. Gasto Etiquetado (I=A+B+C+D)	42,978,599.00	0.00	42,978,599.00	0.00	0.00	42,978,599.00
A. Gobierno	0.00	0.00	0.00	0.00	0.00	0.00
a1 Legislación						
a2 Justicia						
a3 Coordinación de la Política de Gobierno						
a4 Relaciones Exteriores						
a5 Asuntos Financieros y Hacendarios						
a6 Seguridad Nacional						
a7 Asuntos de Orden Público y de Seguridad Interior						
a8 Otros Servicios Generales						
B. Desarrollo Social	42,978,599.00	0.00	42,978,599.00	0.00	0.00	42,978,599.00
b1 Protección Ambiental						
b2 Vivienda y Servicios a la Comunidad						
b3 Salud						
b4 Recreación, Cultura y Otras Manifestaciones Sociales						
b5 Educación	42,978,599.00	0.00	42,978,599.00	0.00	0.00	42,978,599.00
b6 Protección Social						
b7 Otros Asuntos Sociales						
C. Desarrollo Económico	0.00	0.00	0.00	0.00	0.00	0.00
c1 Asuntos Económicos, Comerciales y Laborales en General						
c2 Agropecuaria, Silvicultura, Pesca y Caza						
c3 Combustibles y Energía						
c4 Minería, Manufacturas y Construcción						
c5 Transporte						
c6 Comunicaciones						
c7 Turismo						
c8 Ciencia, Tecnología e Innovación						
c9 Otras Industrias y Otros Asuntos Económicos						
D. Otras no Clasificadas en Funciones Anteriores	0.00	0.00	0.00	0.00	0.00	0.00
d1 Transacciones de la Deuda Pública / Costo Financiero de la Deuda						
d2 Transferencias, Participaciones y Aportaciones entre Diferentes Niveles y Ordenes de Gobierno						
d3 Saneamiento del Sistema Financiero						
d4 Adeudos de Ejercicios Fiscales Anteriores						
III. Total de Egresos (III = I + II)	127,678,564.00	0.00	127,678,564.00	22,858,485.83	22,858,485.83	104,820,078.17

Lic. Ulises Gómez de la Rosa
 Director General ICATEQ

Lic. Cesar Roberto Mariscal Eichner
 Director Administrativo ICATEQ

INSTITUTO DE CAPACITACION PARA EL TRABAJO DEL ESTADO DE QUERETARO
Estado Analítico del Ejercicio del Presupuesto de Egresos Detallado - LDF
Clasificación de Servicios Personales por Categoría
 Del 01 de Enero al 31 de marzo de 2020
 (Pesos)



Concepto	Egresos					Subejercicio
	Aprobado	Ampliaciones / (Reducciones)	Modificado	Devengado	Pagado	
I. Gasto No Etiquetado (I=A+B+C+D+E+F)	71,077,382.60	0.00	71,077,382.60	18,776,282.30	18,776,282.30	52,301,100.30
A. Personal Administrativo y de Servicio Público	71,077,382.60	0.00	71,077,382.60	18,776,282.30	18,776,282.30	52,301,100.30
B. Magisterio						
C. Servicios de Salud (C=c1+c2)						
c1) Personal Administrativo						
c2) Personal Médico, Paramédico y afin						
D. Seguridad Pública						
E. Gastos asociados a la implementación de nuevas leyes federales o reformas a las mismas (E = e1 + e2)						
e1) Nombre del Programa o Ley 1 e2) Nombre del Programa o Ley 2						
F. Sentencias laborales definitivas						
II. Gasto Etiquetado (II=A+B+C+D+E+F)	27,962,964.00	0.00	27,962,964.00	0.00	0.00	27,962,964.00
A. Personal Administrativo y de Servicio Público	27,962,964.00	0.00	27,962,964.00	0.00	0.00	27,962,964.00
B. Magisterio						
C. Servicios de Salud (C=c1+c2)						
c1) Personal Administrativo						
c2) Personal Médico, Paramédico y afin						
D. Seguridad Pública						
E. Gastos asociados a la implementación de nuevas leyes federales o reformas a las mismas (E = e1 + e2)						
e1) Nombre del Programa o Ley 1 e2) Nombre del Programa o Ley 2						
F. Sentencias laborales definitivas						
III. Total del Gasto en Servicios Personales (III = I + II)	99,040,346.60	0.00	99,040,346.60	18,776,282.30	18,776,282.30	80,264,064.30


 Lic. Ulises Gómez de la Rosa
 Director General ICATEQ


 Lic. Cesar Roberto Mariscal Eichner
 Director Administrativo ICATEQ

Indicadores de Observancia (1)	Implementación		Resultado		Fundamento (3)	Comentarios (3)
	Mecanismo de Verificación (2)	Fecha estimada de cumplimiento (1)	Monto e valor (1)	Unidad (pesos/porcentaje) (2)		
INDICADORES PRESUPUESTARIOS						
A. INDICADORES CUANTITATIVOS						
1. Balance Presupuestario Sostenible (1)						
a. Presupuesto	Inicio de Ley de Ingresos y Proyecto de Presupuesto de Egresos	31 de diciembre 2020	-	pesos	Art. 6 y 13 de la LDF	
b. Aprobado	Ley de Ingresos y Presupuesto de Egresos	31 de diciembre 2020	14,621,162	pesos	Art. 6 y 13 de la LDF	
c. Ejecutado	Cuenta Pública / Formato 4 LDF	31 de diciembre 2020	14,621,162	pesos	Art. 6 y 13 de la LDF	
2. Balance Presupuestario de Recursos Disponibles Sostenible (1)						
a. Presupuesto	Inicio de Ley de Ingresos y Proyecto de Presupuesto de Egresos	31 de diciembre 2020	-	pesos	Art. 6 y 13 de la LDF	
b. Aprobado	Ley de Ingresos y Presupuesto de Egresos	31 de diciembre 2020	14,621,162	pesos	Art. 6 y 13 de la LDF	
c. Ejecutado	Cuenta Pública / Formato 4 LDF	31 de diciembre 2020	14,621,162	pesos	Art. 6 y 13 de la LDF	
3. Financiamiento Neto dentro del Techo de Financiamiento Neto (1)						
a. Presupuesto	Inicio de Ley de Ingresos	31 de diciembre 2020	-	pesos	Art. 6, 13 y 46 de la LDF	
b. Aprobado	Ley de Ingresos	31 de diciembre 2020	14,621,162	pesos	Art. 6, 13 y 46 de la LDF	
c. Ejecutado	Cuenta Pública / Formato 4 LDF	31 de diciembre 2020	14,621,162	pesos	Art. 6, 13 y 46 de la LDF	
4. Recursos destinados a la atención de desastres naturales (1)						
a. Asignación al rubro para desastres naturales (1)						
i. Aprobado	Reporte Tron. Formato 6 e)	No Aplica	-	pesos	Art. 9 de la LDF	
ii. Pagado	Cuenta Pública / Formato 6 e)	No Aplica	-	pesos	Art. 9 de la LDF	
b. Asignación prometida realizada por la Entidad Federativa durante los 3 ejercicios previos, para infraestructura dañada por desastres naturales (1)	Autorizaciones de recursos aprobadas por el FONDEN	No Aplica	-	pesos	Art. 9 de la LDF	
c. Saldo del rubro para desastres naturales (1)	Cuenta Pública / Auxiliar de Cuentas	No Aplica	-	pesos	Art. 9 de la LDF	
d. Costo promedio de los últimos 3 ejercicios de la reconstrucción de infraestructura dañada por desastres naturales (1)	Autorizaciones de recursos aprobadas por el FONDEN	No Aplica	-	pesos	Art. 9 de la LDF	
5. Techo para servicios personales (1)						
a. Asignación en el Presupuesto de Egresos	Reporte Tron. Formato 6 e)	31 de diciembre 2020	19,040,147	pesos	Art. 10 y 21 de la LDF	
b. Ejecutado	Reporte Tron. Formato 6 e)	31 de diciembre 2020	18,776,182	pesos	Art. 13 fracc. V y 21 de la LDF	
6. Provisiones de gasto para compromisos de pago derivadas de APPs (1)						
a. Asignación en el Presupuesto de Egresos	Presupuesto de Egresos	No Aplica	-	pesos	Art. 11 y 21 de la LDF	
7. Techo de ADEFAJ para el ejercicio fiscal (1)						
a. Presupuesto	Proyecto de Presupuesto de Egresos	No Aplica	-	pesos	Art. 12 y 20 de la LDF	
b. Aprobado	Reporte Tron. Formato 6 e)	No Aplica	-	pesos	Art. 12 y 20 de la LDF	
c. Ejecutado	Cuenta Pública / Formato 6 e)	No Aplica	-	pesos	Art. 12 y 20 de la LDF	
B. INDICADORES CUALITATIVOS						
1. Iniciativa de Ley de Ingresos y Proyecto de Presupuesto de Egresos						
a. Objetivo analítico, estratégico y meta para el ejercicio fiscal (1)	Iniciativa de Ley de Ingresos y Proyecto de Presupuesto de Egresos	31 de diciembre 2020	-	pesos	Art. 6 y 13 de la LDF	
b. Proyecciones de ejercicio posteriores (1)	Iniciativa de Ley de Ingresos y Proyecto de Presupuesto de Egresos / Formatos 7 a) y 8)	31 de diciembre 2020	-	pesos	Art. 6 y 13 de la LDF	
c. Descripción de riesgos relevantes y proyección de acción para enfrentarlos (1)	Iniciativa de Ley de Ingresos y Proyecto de Presupuesto de Egresos	31 de diciembre 2020	-	pesos	Art. 6 y 13 de la LDF	
d. Resultados de ejercicios fiscales anteriores y ejercicio fiscal en cuestión (1)	Iniciativa de Ley de Ingresos y Proyecto de Presupuesto de Egresos / Formatos 7 c) y 8)	31 de diciembre 2020	-	pesos	Art. 6 y 13 de la LDF	
e. Estudio actuarial de las pensiones de los trabajadores (1)	Proyecto de Presupuesto de Egresos / Formato 8	31 de diciembre 2020	-	pesos	Art. 6 y 13 de la LDF	
2. Balance Presupuestario de Recursos Disponibles, en caso de ser negativo						
a. Razones insuperables que justifiquen el Balance Presupuestario de Recursos Disponibles negativo (1)	Iniciativa de Ley de Ingresos y Proyecto de Presupuesto de Egresos	No Aplica	-	pesos	Art. 6 y 13 de la LDF	
b. Fuentes de recursos para cubrir el Balance Presupuestario de Recursos Disponibles negativo (1)	Iniciativa de Ley de Ingresos y Proyecto de Presupuesto de Egresos	No Aplica	-	pesos	Art. 6 y 13 de la LDF	
c. Número de ejercicios fiscales y acciones necesarias para cubrir el Balance Presupuestario de Recursos Disponibles negativo (1)	Iniciativa de Ley de Ingresos y Proyecto de Presupuesto de Egresos	No Aplica	-	pesos	Art. 6 y 13 de la LDF	
d. Informes Trimestrales sobre el avance de las acciones para recuperar el Balance Presupuestario de Recursos Disponibles (1)	Reporte Tron. y Cuenta Pública	No Aplica	-	pesos	Art. 6 y 13 de la LDF	
3. Servicios Personales						
a. Remuneraciones de los servidores públicos (1)	Proyecto de Presupuesto	31 de diciembre 2020	19,040,146.00	pesos	Art. 10 y 21 de la LDF	
b. Provisiones salariales y económicas para cubrir incrementos salariales, creación de plazas y otros (1)	Proyecto de Presupuesto	31 de diciembre 2020	-	pesos	Art. 10 y 21 de la LDF	
INDICADORES DEL EJERCICIO PRESUPUESTARIO						
A. INDICADORES CUANTITATIVOS						
1. Ingresos Excedentes derivados de Ingresos de Libre Disposición						
a. Monto de ingresos Excedentes derivados de LD (1)	Cuenta Pública / Formato 5	No Aplica	-	pesos	Art. 14 y 21 de la LDF	
b. Monto de ingresos Excedentes derivados de LD derivados de (1) del A.14, fracción I de la LDF (1)	Cuenta Pública	No Aplica	-	pesos	Art. 14 y 21 de la LDF	
c. Monto de ingresos Excedentes derivados de LD derivados de (1) del A.14, fracción II, III de la LDF (1)	Cuenta Pública	No Aplica	-	pesos	Art. 14 y 21 de la LDF	
d. Monto de ingresos Excedentes derivados de LD derivados de (1) del A.14, fracción III, IV de la LDF (1)	Cuenta Pública	No Aplica	-	pesos	Art. 14 y 21 de la LDF	
e. Monto de ingresos Excedentes derivados de LD derivados de (1) del artículo noveno transitorio de la LDF (1)	Cuenta Pública	No Aplica	-	pesos	Art. Novena Transitorio de la LDF	
B. INDICADORES CUALITATIVOS						
1. Análisis Costo-Beneficio para programas o proyectos de inversión mayores a 50 millones de USD (1)	Página de internet de la Secretaría de Finanzas o Tesorería Municipal	No Aplica	-	pesos	Art. 13 fracc. III y 21 de la LDF	
2. Análisis de conveniencia y análisis de transferencia de riesgos de los proyectos APPs (1)	Página de internet de la Secretaría de Finanzas o Tesorería Municipal	No Aplica	-	pesos	Art. 13 fracc. III y 21 de la LDF	
3. Identificación de partidas subjetivas, dudosas y temporales de subsidios (1)	Página de internet de la Secretaría de Finanzas o Tesorería Municipal	No Aplica	-	pesos	Art. 13 fracc. VIII y 21 de la LDF	
INDICADORES DE DEUDA PÚBLICA						
A. INDICADORES CUANTITATIVOS						
1. Obligaciones a Corto Plazo						
a. Límite de Obligaciones a Corto Plazo (1)		31 de diciembre 2020	-	pesos	Art. 30 fracc. I de la LDF	
b. Obligaciones a Corto Plazo (1)		17 de Enero 2021	2,942,755	pesos	Art. 30 fracc. I de la LDF	Correspondiente a DR salarios y DR


Lic. Ulises Gómez de la Rosa
Director General ICATEQ


Lic. Cesar Roberto Mariscal Eichner
Director Administrativo ICATEQ

INSTITUTO DE CAPACITACION PARA EL TRABAJO DEL ESTADO DE QUERETARO			
Indicadores de Postura Fiscal			
Del 01 de Enero al 31 de marzo de 2020			
Concepto	Estimado	Devengado	Pagado
I. Ingresos Presupuestarios (I=1+2)	127,678,564.00	37,938,008.94	37,480,048.14
1. Ingresos del Gobierno de la Entidad Federativa 1			
2. Ingresos del Sector Paraestatal 1	127,678,564.00	37,938,008.94	37,480,048.14
II. Egresos Presupuestarios (II=3+4)	127,678,564.00	22,858,485.83	22,858,485.83
3. Egresos del Gobierno de la Entidad Federativa 2			
4. Egresos del Sector Paraestatal 2	127,678,564.00	22,858,485.83	22,858,485.83
III. Balance Presupuestario (Superávit o Déficit) (III = I - II)	0.00	15,079,523.11	14,621,562.31
Concepto	Estimado	Devengado	Pagado
III. Balance presupuestario (Superávit o Déficit)	0.00	15,079,523.11	14,621,562.31
IV. Intereses, Comisiones y Gastos de la Deuda			
V. Balance Primario (Superávit o Déficit) (V= III - IV)	0.00	15,079,523.11	14,621,562.31
A. Financiamiento			
B. Amortización de la deuda			
C. Endeudamiento ó desendeudamiento (C = A - B)	0.00	0.00	0.00

Bajo protesta de decir verdad declaramos que los Estados Financieros y sus notas, son razonablemente correctos y son responsabilidad del emisor

1 Los Ingresos que se presentan son los ingresos presupuestario totales sin incluir los ingresos por financiamientos. Los Ingresos del Gobierno de la Entidad Federativa corresponden a los del Poder Ejecutivo, Legislativo Judicial y Autónomos

2 Los egresos que se presentan son los egresos presupuestarios totales sin incluir los egresos por amortización. Los egresos del Gobierno de la Entidad Federativa corresponden a los del Poder Ejecutivo, Legislativo, Judicial y Órganos Autónomos

3 Para Ingresos se reportan los ingresos recaudados; para egresos se reportan los egresos pagados



Lic. Ulises Gómez de la Rosa
Director General ICATEQ


Lic. Cesar Roberto Mariscal Eichner
Director Administrativo ICATEQ

INSTITUTO DE CAPACITACION PARA EL TRABAJO DEL ESTADO DE QUERETARO
Informe sobre Estudios Actuariales - LDF
 Del 01 de Enero al 31 de marzo de 2020
 (Pesos)



	Pensiones y jubilaciones	Salud	Riesgos de trabajo	Invalidez y vida	Otras prestaciones sociales
Tipo de Sistema	Nada que Manifestar				
Prestación laboral o Fondo general para trabajadores del estado o municipios					
Beneficio definido, Contribución definida o Mixta					
Población afiliada					
Activos					
Edad máxima					
Edad mínima					
Edad promedio					
Pensionados y Jubilados					
Edad máxima					
Edad mínima					
Edad promedio					
Beneficiarios					
Promedio de años de servicio (trabajadores activos)					
Aportación individual al plan de pensión como % del salario					
Aportación del ente público al plan de pensión como % del salario					
Crecimiento esperado de los pensionados y jubilados (como %)					
Crecimiento esperado de los activos (como %)					
Edad de Jubilación o Pensión					
Esperanza de vida					
Ingresos del Fondo					
Ingresos Anuales al Fondo de Pensiones					
Nómina anual					
Activos					
Pensionados y Jubilados					
Beneficiarios de Pensionados y Jubilados					
Monto mensual por pensión					
Máximo					
Mínimo					
Promedio					
Monto de la reserva					
Valor presente de las obligaciones					
Pensiones y Jubilaciones en curso de pago					
Generación actual					
Generaciones futuras					
Valor presente de las contribuciones a los sueldos futuros de cotización XS					
Generación actual					
Generaciones futuras					
Valor presente de aportaciones futuras					
Generación actual					
Generaciones futuras					
Otros Ingresos					
Déficit/superávit actuarial					
Generación actual					
Generaciones futuras					
Periodo de suficiencia					
Año de descapitalización					
Tasa de rendimiento					
Estudio actuarial					
Año de elaboración del estudio actuarial					
Empresa que elaboró el estudio actuarial					


Lic. Ulises Gómez de la Rosa
 Director General ICATEQ


Lic. Cesar Roberto Mariscal Eichner
 Director Administrativo ICATEQ