



**INSTITUTO DE CAPACITACIÓN PARA EL TRABAJO DEL ESTADO
QUÉRETARO**

Estado de Actividades

Del 01/ene./2022 al 30/sep./2022

(Cifras en Pesos)

Usr: jtorre

Rep: rptEstadoActividades

Fecha y hora de Impresión 05/oct./2022 10:24 a. m.

Concepto	2022	2021
INGRESOS Y OTROS BENEFICIOS		
INGRESOS DE GESTIÓN	\$6,351,652.55	\$7,262,436.86
IMPUESTOS	\$0.00	\$0.00
CUOTAS Y APORTACIONES DE SEGURIDAD SOCIAL	\$0.00	\$0.00
CONTRIBUCIONES DE MEJORAS	\$0.00	\$0.00
DERECHOS	\$0.00	\$0.00
PRODUCTOS	\$4,594.90	\$0.00
APROVECHAMIENTOS	\$0.00	\$0.00
INGRESOS POR VENTA DE BIENES Y PRESTACIÓN DE SERVICIOS	\$6,347,057.65	\$7,262,436.86
PARTICIPACIONES, APORTACIONES, CONVENIOS, INCENTIVOS DERIVADOS DE LA COLABORACIÓN FISCAL, FONDOS DISTINTOS DE APORTACIONES, TRANSFERENCIAS, ASIGNACIONES, SUBSIDIOS Y SUBVENCIONES, Y PENSIONES Y JUBILACIONES	\$93,780,485.94	\$131,619,107.90
PARTICIPACIONES, APORTACIONES, CONVENIOS, INCENTIVOS DERIVADOS DE LA COLABORACIÓN FISCAL Y FONDOS DISTINTOS DE APORTACIONES	\$93,780,485.94	\$80,269,752.00
TRANSFERENCIAS, ASIGNACIONES, SUBSIDIOS Y SUBVENCIONES, Y PENSIONES Y JUBILACIONES	\$0.00	\$51,349,355.90
OTROS INGRESOS Y BENEFICIOS	\$0.00	\$0.00
INGRESOS FINANCIEROS	\$0.00	\$0.00
INCREMENTO POR VARIACIÓN DE INVENTARIOS	\$0.00	\$0.00
DISMINUCIÓN DEL EXCESO DE ESTIMACIONES POR PÉRDIDA O DETERIORO U OBSOLESCENCIA	\$0.00	\$0.00
DISMINUCIÓN DEL EXCESO DE PROVISIONES	\$0.00	\$0.00
OTROS INGRESOS Y BENEFICIOS VARIOS	\$0.00	\$0.00
Total de Ingresos y Otros Beneficios	\$100,132,138.49	\$138,881,544.76
GASTOS Y OTRAS PÉRDIDAS		
GASTOS DE FUNCIONAMIENTO	\$69,971,293.20	\$110,299,697.78
SERVICIOS PERSONALES	\$62,876,372.80	\$98,749,582.82
MATERIALES Y SUMINISTROS	\$1,343,598.59	\$4,820,209.63
SERVICIOS GENERALES	\$5,751,321.81	\$6,729,905.33
TRANSFERENCIAS, ASIGNACIONES, SUBSIDIOS Y OTRAS AYUDAS	\$4,238,760.27	\$11,506,396.40
TRANSFERENCIAS INTERNAS Y ASIGNACIONES AL SECTOR PÚBLICO	\$0.00	\$0.00
TRANSFERENCIAS AL RESTO DEL SECTOR PÚBLICO	\$0.00	\$0.00
SUBSIDIOS Y SUBVENCIONES	\$0.00	\$0.00
AYUDAS SOCIALES	\$1,100,505.00	\$1,652,184.00
PENSIONES Y JUBILACIONES	\$3,138,255.27	\$9,854,212.40
TRANSFERENCIAS A FIDEICOMISOS, MANDATOS Y CONTRATOS ANALÓGOS	\$0.00	\$0.00
TRANSFERENCIAS A LA SEGURIDAD SOCIAL	\$0.00	\$0.00
DONATIVOS	\$0.00	\$0.00
TRANSFERENCIAS AL EXTERIOR	\$0.00	\$0.00
PARTICIPACIONES Y APORTACIONES	\$0.00	\$0.00
PARTICIPACIONES	\$0.00	\$0.00
APORTACIONES	\$0.00	\$0.00
CONVENIOS	\$0.00	\$0.00
INTERESES, COMISIONES Y OTROS GASTOS DE LA DEUDA PÚBLICA	\$0.00	\$0.00
INTERESES DE LA DEUDA PÚBLICA	\$0.00	\$0.00
COMISIONES DE LA DEUDA PÚBLICA	\$0.00	\$0.00
GASTOS DE LA DEUDA PÚBLICA	\$0.00	\$0.00
COSTO POR COBERTURAS	\$0.00	\$0.00
APOYOS FINANCIEROS	\$0.00	\$0.00
OTROS GASTOS Y PÉRDIDAS EXTRAORDINARIAS	\$2,598,507.03	\$1,907,189.41
ESTIMACIONES, DEPRECIACIONES, DETERIOROS, OBSOLESCENCIA Y AMORTIZACIONES	\$2,598,507.03	\$1,907,189.41
PROVISIONES	\$0.00	\$0.00
DISMINUCIÓN DE INVENTARIOS	\$0.00	\$0.00
AUMENTO POR INSUFICIENCIA DE ESTIMACIONES POR PÉRDIDA O DETERIORO U OBSOLESCENCIA	\$0.00	\$0.00
AUMENTO POR INSUFICIENCIA DE PROVISIONES	\$0.00	\$0.00



INSTITUTO DE CAPACITACIÓN PARA EL TRABAJO DEL ESTADO QUÉRETARO

Estado de Actividades

Del 01/ene./2022 al 30/sep./2022

(Cifras en Pesos)


Usr: jlorre


Rep: rptEstadoActividades

Fecha y hora de Impresión 05/oct./2022 10:24 a. m.

Concepto	2022	2021
OTROS GASTOS	\$0.00	\$0.00
INVERSIÓN PÚBLICA	\$0.00	\$0.00
INVERSIÓN PÚBLICA NO CAPITALIZABLE	\$0.00	\$0.00
Total de Gastos y otras Pérdidas	\$76,808,560.50	\$123,713,283.59
Resultado del Ejercicio (Ahorro/Desahorro)	\$23,323,577.99	\$15,168,261.17

"Bajo protesta de decir verdad declaramos que los Estados Financieros y sus notas, son razonablemente correctos y son responsabilidad del emisor".


Dr. Gonzalo Ferreira Martínez
Director Administrativo ICATEQ


C.P. Jesús Arredondo Velázquez
Director General ICATEQ



INSTITUTO DE CAPACITACIÓN PARA EL TRABAJO DEL ESTADO DE QUERÉTARO (ICATEQ) QUERETARO

Estado de Situación Financiera

Al 30/sep./2022
(Cifras en Pesos)

Fecha y 04/oct./2022

hora de Impresión 06:02 p. m.

Usr: jtorresm

Rep: rptEstadoSituacionFinanciera

CONCEPTO	2022	2021	CONCEPTO	2022	2021
ACTIVO			PASIVO		
ACTIVO CIRCULANTE			PASIVO CIRCULANTE		
EFFECTIVO Y EQUIVALENTES	\$30,112,482.38	\$34,855,653.62	CUENTAS POR PAGAR A CORTO PLAZO	\$1,870,442.48	\$2,241,440.62
DERECHOS A RECIBIR EFECTIVO O EQUIVALENTES	\$1,559,219.11	\$589,127.42	DOCUMENTOS POR PAGAR A CORTO PLAZO	\$4,579,516.86	\$12,394,007.31
DERECHOS A RECIBIR BIENES O SERVICIOS	\$170,112.19	\$80,442.98	PORCIÓN A CORTO PLAZO DE LA DEUDA PÚBLICA A LARGO	\$0.00	\$0.00
INVENTARIOS	\$0.00	\$0.00	TÍTULOS Y VALORES A CORTO PLAZO	\$0.00	\$0.00
ALMACENES	\$0.00	\$0.00	PASIVOS DIFERIDOS A CORTO PLAZO	\$58,295.00	\$0.00
ESTIMACIÓN POR PÉRDIDA O DETERIORO DE ACTIVOS	\$0.00	\$0.00	FONDOS Y BIENES DE TERCEROS EN GARANTÍA Y/O	\$0.00	\$0.00
OTROS ACTIVOS CIRCULANTES	\$0.00	\$0.00	PROVISIONES A CORTO PLAZO	\$0.00	\$0.00
			OTROS PASIVOS A CORTO PLAZO	\$0.00	\$0.00
Total de Activos Circulantes	\$31,841,813.68	\$35,525,224.02	Total de Pasivos Circulantes	\$6,508,254.34	\$14,635,447.93
ACTIVO NO CIRCULANTE			PASIVO NO CIRCULANTE		
INVERSIONES FINANCIERAS A LARGO PLAZO	\$0.00	\$0.00	CUENTAS POR PAGAR A LARGO PLAZO	\$0.00	\$0.00
DERECHOS A RECIBIR EFECTIVO O EQUIVALENTES A	\$0.00	\$0.00	DOCUMENTOS POR PAGAR A LARGO PLAZO	\$0.00	\$0.00
BIENES INMUEBLES, INFRAESTRUCTURA Y	\$46,890,364.92	\$46,890,364.92	DEUDA PÚBLICA A LARGO PLAZO	\$0.00	\$0.00
BIENES MUEBLES	\$51,500,322.57	\$51,484,722.57	PASIVOS DIFERIDOS A LARGO PLAZO	\$0.00	\$0.00
ACTIVOS INTANGIBLES	\$0.00	\$0.00	FONDOS Y BIENES DE TERCEROS EN GARANTÍA Y/O	\$0.00	\$0.00
DEPRECIACIÓN, DETERIORO Y AMORTIZACIÓN ACUMULADA	-\$22,835,529.62	-\$19,491,604.09	PROVISIONES A LARGO PLAZO	\$0.00	\$0.00
ACTIVOS DIFERIDOS	\$68,289.06	\$68,289.06			
ESTIMACIÓN POR PÉRDIDA O DETERIORO DE ACTIVOS NO	\$0.00	\$0.00	Total de Pasivos No Circulantes	\$0.00	\$0.00
OTROS ACTIVOS NO CIRCULANTES	\$0.00	\$0.00			
Total de Activos No Circulantes	\$75,623,446.93	\$78,951,772.46	Total del Pasivo	\$6,508,254.34	\$14,635,447.93
Total del Activo	\$107,465,260.61	\$114,476,996.48	HACIENDA PÚBLICA/ PATRIMONIO		
			HACIENDA PÚBLICA/PATRIMONIO CONTRIBUIDO	\$88,330,612.27	\$88,330,612.27
			APORTACIONES	\$0.00	\$27,618,105.00
			DONACIONES DE CAPITAL	\$0.00	\$0.00
			ACTUALIZACIÓN DE LA HACIENDA PÚBLICA/PATRIMONIO	\$88,330,612.27	\$60,712,507.27
			HACIENDA PÚBLICA /PATRIMONIO GENERADO	\$12,626,394.00	\$11,510,936.28
			RESULTADOS DEL EJERCICIO (AHORRO/ DESAHORRO)	\$23,323,577.99	\$15,168,261.17
			RESULTADOS DE EJERCICIOS ANTERIORES	-\$9,951,765.49	-\$3,657,324.89
			REVALÚOS	\$0.00	\$0.00
			RESERVAS	\$0.00	\$0.00



INSTITUTO DE CAPACITACIÓN PARA EL TRABAJO DEL ESTADO DE QUERÉTARO (ICATEQ) QUERETARO

Estado de Situación Financiera

Al 30/sep./2022
(Cifras en Pesos)

Fecha y hora de Impresión 04/oct./2022

06:02 p. m.

Usu: jtorresm
Rep: rptEstadoSituacionFinanciera

CONCEPTO	2022	2021	CONCEPTO	2022	2021
			RECTIFICACIONES DE RESULTADOS DE EJERCICIOS	-\$745,418.50	\$0.00
			EXCESO O INSUFICIENCIA EN LA ACTUALIZACIÓN DE LA	\$0.00	\$0.00
			RESULTADO POR POSICIÓN MONETARIA	\$0.00	\$0.00
			RESULTADO POR TENENCIA DE ACTIVOS NO MONETARIOS	\$0.00	\$0.00
			Total Hacienda Pública/Patrimonio	\$100,957,006.27	\$99,841,548.55
			Total del Pasivo y Hacienda Pública/Patrimonio	\$107,465,260.61	\$114,476,996.48

"Bajo protesta de decir verdad declaramos que los Estados Financieros y sus notas, son razonablemente correctos y son responsabilidad del emisor".

Dr. Gonzalo Ferreira Martínez
Director Administrativo ICATEQ

C.P. Jesús Arredondo Velázquez
Director General ICATEQ



INSTITUTO DE CAPACITACIÓN PARA EL TRABAJO DEL ESTADO DE QUERÉTARO (ICATEQ) QUERETARO

Estado de Variación en la Hacienda Pública
Del 01/ene/2022 Al 30/sep./2022
(Cifras en Pesos)

Fecha y 04/oct./2022

hora de Impresión 06:03 p. m.

Usr: jtorresm
Rep: rptEstadoVariacionHacienda

Concepto	Hacienda Pública/ Patrimonio Contribuido	Hacienda Pública/ Patrimonio Generado De Ejercicios Anteriores	Hacienda Pública/ Patrimonio Generado Del Ejercicio	Exceso o Insuficiencia en la Actualización de la Hacienda Pública / Patrimonio	Total
HACIENDA PÚBLICA/PATRIMONIO CONTRIBUIDO NETO DE 2021	\$88,330,612.27	\$0.00	\$0.00	\$0.00	\$88,330,612.27
APORTACIONES	\$27,618,105.00	\$0.00	\$0.00	\$0.00	\$27,618,105.00
DONACIONES DE CAPITAL	\$0.00	\$0.00	\$0.00	\$0.00	\$0.00
ACTUALIZACIÓN DE LA HACIENDA PÚBLICA/PATRIMONIO	\$60,712,507.27	\$0.00	\$0.00	\$0.00	\$60,712,507.27
HACIENDA PÚBLICA /PATRIMONIO GENERADO NETO DE 2021	\$0.00	\$11,510,936.28	\$0.00	\$0.00	\$11,510,936.28
RESULTADOS DEL EJERCICIO (AHORRO/ DESAHORRO)	\$0.00	\$15,168,261.17	\$0.00	\$0.00	\$15,168,261.17
RESULTADOS DE EJERCICIOS ANTERIORES	\$0.00	-\$3,657,234.89	\$0.00	\$0.00	-\$3,657,234.89
REVALÚOS	\$0.00	\$0.00	\$0.00	\$0.00	\$0.00
RESERVAS	\$0.00	\$0.00	\$0.00	\$0.00	\$0.00
RECTIFICACIONES DE RESULTADOS DE EJERCICIOS ANTERIORES	\$0.00	\$0.00	\$0.00	\$0.00	\$0.00
EXCESO O INSUFICIENCIA EN LA ACTUALIZACIÓN DE LA HACIENDA PÚBLICA/ PATRIMONIO NETO DE 2021	\$0.00	\$0.00	\$0.00	\$0.00	\$0.00
RESULTADO POR POSICIÓN MONETARIA	\$0.00	\$0.00	\$0.00	\$0.00	\$0.00
RESULTADO POR TENENCIA DE ACTIVOS NO MONETARIOS	\$0.00	\$0.00	\$0.00	\$0.00	\$0.00
HACIENDA PÚBLICA / PATRIMONIO NETO FINAL DE 2021	\$88,330,612.27	\$11,510,936.28	\$0.00	\$0.00	\$99,841,548.55
CAMBIOS EN LA HACIENDA PÚBLICA/PATRIMONIO CONTRIBUIDO NETO DE 2022	\$0.00	\$0.00	\$0.00	\$0.00	\$0.00
APORTACIONES	\$0.00	\$0.00	\$0.00	\$0.00	\$0.00
DONACIONES DE CAPITAL	\$0.00	\$0.00	\$0.00	\$0.00	\$0.00
ACTUALIZACIÓN DE LA HACIENDA PÚBLICA/PATRIMONIO	\$0.00	\$0.00	\$0.00	\$0.00	\$0.00
VARIACIONES DE LA HACIENDA PÚBLICA / PATRIMONIO GENERADO NETO DE 2022	\$0.00	-\$21,462,701.77	\$22,578,159.49	\$0.00	\$1,115,457.72
RESULTADOS DEL EJERCICIO (AHORRO/ DESAHORRO)	\$0.00	\$0.00	\$23,323,577.99	\$0.00	\$23,323,577.99
RESULTADOS DE EJERCICIOS ANTERIORES	\$0.00	-\$21,462,701.77	\$0.00	\$0.00	-\$21,462,701.77
REVALÚOS	\$0.00	\$0.00	\$0.00	\$0.00	\$0.00
RESERVAS	\$0.00	\$0.00	\$0.00	\$0.00	\$0.00
RECTIFICACIONES DE RESULTADOS DE EJERCICIOS ANTERIORES	\$0.00	\$0.00	-\$745,418.50	\$0.00	-\$745,418.50
CAMBIOS EN EL EXCESO O INSUFICIENCIA EN LA ACTUALIZACIÓN DE LA HACIENDA PÚBLICA/ PATRIMONIO NETO DE 2022	\$0.00	\$0.00	\$0.00	\$0.00	\$0.00
RESULTADO POR POSICIÓN MONETARIA	\$0.00	\$0.00	\$0.00	\$0.00	\$0.00
RESULTADO POR TENENCIA DE ACTIVOS NO MONETARIOS	\$0.00	\$0.00	\$0.00	\$0.00	\$0.00
HACIENDA PÚBLICA / PATRIMONIO NETO FINAL DE 2022	\$88,330,612.27	-\$9,951,765.49	\$22,578,159.49	\$0.00	\$100,957,006.27



INSTITUTO DE CAPACITACIÓN PARA EL TRABAJO DEL ESTADO DE QUERÉTARO (ICATEQ) QUERETARO


Estado de Variación en la Hacienda Pública
Del 01/ene/2022 Al 30/sep./2022
(Cifras en Pesos)

Fecha y hora de Impresión | 04/oct./2022
06:03 p. m.


Usr: jtorresm
Rep: rptEstadoVariacionHacienda

Concepto	Hacienda Pública/ Patrimonio Contribuido	Hacienda Pública/ Patrimonio Generado De Ejercicios Anteriores	Hacienda Pública/ Patrimonio Generado Del Ejercicio	Exceso o Insuficiencia en la Actualización de la Hacienda Pública / Patrimonio	Total
----------	--	---	--	--	-------

"Bajo protesta de decir verdad declaramos que los Estados Financieros y sus notas, son razonablemente correctos y son responsabilidad del emisor".



Dr. Gonzalo Ferreira Martínez
Director Administrativo ICATEQ



C.P. Jesús Alfredo Velázquez
Director General ICATEQ



INSTITUTO DE CAPACITACIÓN PARA EL TRABAJO DEL ESTADO QUÉRETARO

Estado de Cambios en la Situación Financiera

Del 01/ene./2022 Al 30/sep./2022

(Cifras en Pesos)

Usr: jtorre

Rep: rptEstadoCambiosSituacionFinanciera

Fecha y hora de Impresión | 04/oct./2022
06:05 p. m.

Concepto	Origen	Aplicación
ACTIVO	\$8,087,096.77	\$1,002,448.90
ACTIVO CIRCULANTE	\$4,743,171.24	\$986,848.90
EFFECTIVO Y EQUIVALENTES	\$4,743,171.24	\$0.00
DERECHOS A RECIBIR EFECTIVO O EQUIVALENTES	\$0.00	\$897,179.69
DERECHOS A RECIBIR BIENES O SERVICIOS	\$0.00	\$89,669.21
INVENTARIOS	\$0.00	\$0.00
ALMACENES	\$0.00	\$0.00
ESTIMACIÓN POR PÉRDIDA O DETERIORO DE ACTIVOS CIRCULANTES	\$0.00	\$0.00
OTROS ACTIVOS CIRCULANTES	\$0.00	\$0.00
ACTIVO NO CIRCULANTE	\$3,343,925.53	\$15,600.00
INVERSIONES FINANCIERAS A LARGO PLAZO	\$0.00	\$0.00
DERECHOS A RECIBIR EFECTIVO O EQUIVALENTES A LARGO PLAZO	\$0.00	\$0.00
BIENES INMUEBLES, INFRAESTRUCTURA Y CONSTRUCCIONES EN PROCESO	\$0.00	\$0.00
BIENES MUEBLES	\$0.00	\$15,600.00
ACTIVOS INTANGIBLES	\$0.00	\$0.00
DEPRECIACIÓN, DETERIORO Y AMORTIZACIÓN ACUMULADA DE BIENES	\$3,343,925.53	\$0.00
ACTIVOS DIFERIDOS	\$0.00	\$0.00
ESTIMACIÓN POR PÉRDIDA O DETERIORO DE ACTIVOS NO CIRCULANTES	\$0.00	\$0.00
OTROS ACTIVOS NO CIRCULANTES	\$0.00	\$0.00
PASIVO	\$58,295.00	\$8,185,488.59
PASIVO CIRCULANTE	\$58,295.00	\$8,185,488.59
CUENTAS POR PAGAR A CORTO PLAZO	\$0.00	\$252,090.14
DOCUMENTOS POR PAGAR A CORTO PLAZO	\$0.00	\$7,933,398.45
PORCIÓN A CORTO PLAZO DE LA DEUDA PÚBLICA A LARGO PLAZO	\$0.00	\$0.00
TÍTULOS Y VALORES A CORTO PLAZO	\$0.00	\$0.00
PASIVOS DIFERIDOS A CORTO PLAZO	\$58,295.00	\$0.00
FONDOS Y BIENES DE TERCEROS EN GARANTÍA Y/O ADMINISTRACIÓN A CORTO PLAZO	\$0.00	\$0.00
PROVISIONES A CORTO PLAZO	\$0.00	\$0.00
OTROS PASIVOS A CORTO PLAZO	\$0.00	\$0.00
PASIVO NO CIRCULANTE	\$0.00	\$0.00
CUENTAS POR PAGAR A LARGO PLAZO	\$0.00	\$0.00
DOCUMENTOS POR PAGAR A LARGO PLAZO	\$0.00	\$0.00
DEUDA PÚBLICA A LARGO PLAZO	\$0.00	\$0.00
PASIVOS DIFERIDOS A LARGO PLAZO	\$0.00	\$0.00
FONDOS Y BIENES DE TERCEROS EN GARANTÍA Y/O ADMINISTRACIÓN A LARGO PLAZO	\$0.00	\$0.00
PROVISIONES A LARGO PLAZO	\$0.00	\$0.00
HACIENDA PÚBLICA/ PATRIMONIO	\$23,323,577.99	\$22,208,120.27
HACIENDA PÚBLICA/PATRIMONIO CONTRIBUIDO	\$0.00	\$0.00
APORTACIONES	\$0.00	\$0.00
DONACIONES DE CAPITAL	\$0.00	\$0.00
ACTUALIZACIÓN DE LA HACIENDA PÚBLICA/PATRIMONIO	\$0.00	\$0.00
HACIENDA PÚBLICA /PATRIMONIO GENERADO	\$23,323,577.99	\$22,208,120.27
RESULTADOS DEL EJERCICIO (AHORRO/ DESAHORRO)	\$23,323,577.99	\$0.00
RESULTADOS DE EJERCICIOS ANTERIORES	\$0.00	\$21,462,701.77
REVALUOS	\$0.00	\$0.00
RESERVAS	\$0.00	\$0.00
RECTIFICACIONES DE RESULTADOS DE EJERCICIOS ANTERIORES	\$0.00	\$745,418.50
EXCESO O INSUFICIENCIA EN LA ACTUALIZACIÓN DE LA HACIENDA PÚBLICA/ PATRIMONIO	\$0.00	\$0.00
RESULTADO POR POSICIÓN MONETARIA	\$0.00	\$0.00
RESULTADO POR TENENCIA DE ACTIVOS NO MONETARIOS	\$0.00	\$0.00



**INSTITUTO DE CAPACITACIÓN PARA EL TRABAJO DEL ESTADO
QUÉRETARO**

Estado de Cambios en la Situación Financiera

Del 01/ene./2022 Al 30/sep./2022

(Cifras en Pesos)

Usu: jtorre

Rep: rptEstadoCambiosSituacionFinanciera

Fecha y hora de Impresión | 04/oct./2022
06:05 p. m.

Concepto	Origen	Aplicación
----------	--------	------------

"Bajo protesta de decir verdad declaramos que los Estados Financieros y sus notas, son razonablemente correctos y son responsabilidad del emisor".

Dr. Gonzalo Ferreira Martínez
Director Administrativo ICATEQ

C.P. Jesús Arredondo Velázquez
Director General ICATEQ



INSTITUTO DE CAPACITACIÓN PARA EL TRABAJO DEL ESTADO QUÉRETARO

Estado de Flujos de Efectivo

Del 01/ene/2022 Al 30/sep./2022

(Cifras en Pesos)

Usu: jtorre

Rep: rptEstadoFlujosEfectivo

Fecha y hora de Impresión 04/oct./2022
06:12 p. m.

Concepto	2022	2021
FLUJOS DE EFECTIVO DE LAS ACTIVIDADES DE OPERACIÓN		
ORIGEN	\$98,952,827.57	138,292,417.34
IMPUESTOS	\$0.00	\$0.00
CUOTAS Y APORTACIONES DE SEGURIDAD SOCIAL	\$0.00	\$0.00
CONTRIBUCIONES DE MEJORAS	\$0.00	\$0.00
DERECHOS	\$0.00	\$0.00
PRODUCTOS	\$4,563.81	\$0.00
APROVECHAMIENTOS	\$0.00	\$0.00
INGRESOS POR VENTA DE BIENES Y PRESTACIÓN DE SERVICIOS	\$5,912,908.44	\$6,673,309.44
PARTICIPACIONES, APORTACIONES, CONVENIOS, INCENTIVOS DERIVADOS DE LA COLABORACIÓN FISCAL Y FONDOS DISTINTOS DE APORTACIONES	\$93,035,355.32	\$80,269,752.00
TRANSFERENCIAS, ASIGNACIONES, SUBSIDIOS Y SUBVENCIONES, Y PENSIONES Y JUBILACIONES	\$0.00	\$51,349,356.90
OTROS ORIGENES DE OPERACIÓN	\$0.00	\$0.00
APLICACIÓN	\$103,680,398.81	\$111,165,203.63
SERVICIOS PERSONALES	\$62,515,733.66	\$88,124,082.27
MATERIALES Y SUMINISTROS	\$1,289,186.17	\$4,804,819.63
SERVICIOS GENERALES	\$5,398,154.01	\$6,729,905.33
TRANSFERENCIAS INTERNAS Y ASIGNACIONES AL SECTOR PÚBLICO	\$0.00	\$0.00
TRANSFERENCIAS AL RESTO DEL SECTOR PÚBLICO	\$0.00	\$0.00
SUBSIDIOS Y SUBVENCIONES	\$0.00	\$0.00
AYUDAS SOCIALES	\$1,075,148.00	\$1,652,184.00
PENSIONES Y JUBILACIONES	\$3,138,255.27	\$9,854,212.40
TRANSFERENCIAS A FIDEICOMISOS, MANDATOS Y OTROS ANÁLOGOS	\$0.00	\$0.00
TRANSFERENCIAS A LA SEGURIDAD SOCIAL	\$0.00	\$0.00
DONATIVOS	\$0.00	\$0.00
TRANSFERENCIAS AL EXTERIOR	\$0.00	\$0.00
PARTICIPACIONES	\$0.00	\$0.00
APORTACIONES	\$0.00	\$0.00
CONVENIOS	\$0.00	\$0.00
OTRAS APLICACIONES DE OPERACIÓN	\$30,263,921.70	\$0.00
FLUJOS NETOS DE EFECTIVO POR ACTIVIDADES DE OPERACIÓN	-\$4,727,571.24	\$27,127,213.71
FLUJOS DE EFECTIVO DE LAS ACTIVIDADES DE INVERSIÓN		
ORIGEN	\$0.00	\$0.00
BIENES INMUEBLES, INFRAESTRUCTURA Y CONSTRUCCIONES EN PROCESO	\$0.00	\$0.00
BIENES MUEBLES	\$0.00	\$0.00
OTROS ORIGENES DE INVERSIÓN	\$0.00	\$0.00
APLICACIÓN	\$15,600.00	\$0.00
BIENES INMUEBLES, INFRAESTRUCTURA Y CONSTRUCCIONES EN PROCESO	\$0.00	\$0.00
BIENES MUEBLES	\$15,600.00	\$0.00
OTRAS APLICACIONES DE INVERSIÓN	\$0.00	\$0.00
FLUJOS NETOS DE EFECTIVO POR ACTIVIDADES DE INVERSIÓN	-\$15,600.00	\$0.00
FLUJO DE EFECTIVO DE LAS ACTIVIDADES DE FINANCIAMIENTO		
ORIGEN	\$0.00	\$0.00
ENDEUDAMIENTO NETO	\$0.00	\$0.00
INTERNO	\$0.00	\$0.00
EXTERNO	\$0.00	\$0.00
OTROS ORIGENES DE FINANCIAMIENTO	\$0.00	\$0.00
APLICACIÓN	\$0.00	\$0.00
SERVICIOS DE LA DEUDA	\$0.00	\$0.00
INTERNO	\$0.00	\$0.00
EXTERNO	\$0.00	\$0.00
OTRAS APLICACIONES DE FINANCIAMIENTO	\$0.00	\$0.00
FLUJOS NETOS DE EFECTIVO POR ACTIVIDADES DE FINANCIAMIENTO	\$0.00	-\$25,653,108.65
INCREMENTO/DISMINUCIÓN NETA EN EL EFECTIVO Y EQUIVALENTES AL EFECTIVO	-\$4,743,171.24	\$1,474,105.06
EFECTIVO Y EQUIVALENTES AL EFECTIVO AL INICIO DEL EJERCICIO	\$34,855,653.62	\$33,381,548.56



**INSTITUTO DE CAPACITACIÓN PARA EL TRABAJO DEL ESTADO
QUÉRETARO**

Estado de Flujos de Efectivo
Del 01/ene/2022 Al 30/sep./2022
(Cifras en Pesos)

Usu: jtorre
Rep: rptEstadoFlujosEfectivo

Fecha y hora de Impresión | 04/oct./2022
06:12 p. m.

Concepto	2022	2021
EFFECTIVO Y EQUIVALENTES AL EFECTIVO AL FINAL DEL EJERCICIO	\$30,112,482.38	\$34,855,653.62

"Bajo protesta de decir verdad declaramos que los Estados Financieros y sus notas, son razonablemente correctos y son responsabilidad del emisor".

Dr. Gonzalo Ferreira Martínez

Director Administrativo ICATEQ

C.P. Jesús Arredondo Velázquez

Director General ICATEQ



**INSTITUTO DE CAPACITACIÓN PARA EL TRABAJO DEL ESTADO
QUÉRETARO**

**Informe de Pasivos Contingentes
al 30/sep./2022**

Usu: jtorre
Rep: rptPasivosContingentes

Fecha y hora de Impresión | 04/oct./2022
06:19 p. m.

“En Cumplimiento a lo dispuesto en los artículos 46, Fracción I, Inciso f), y 52 de la Ley General de Contabilidad Gubernamental y de conformidad con lo establecido en el Capítulo VII, Numeral, II, Inciso h) del Manual de Contabilidad Gubernamental emitido por el CONAC, el Ente Público informa lo siguiente:”

SIN INFORMACIÓN QUE
REVELAR

“Bajo protesta de decir verdad declaramos que los Estados Financieros y sus notas, son razonablemente correctos y son responsabilidad del emisor”.



Dr. Gonzalo Ferreira Martínez

Director Administrativo ICATEQ



C.P. Jesús Arredondo Velázquez

Director General ICATEQ



INSTITUTO DE CAPACITACIÓN PARA EL TRABAJO DEL ESTADO DE QUERÉTARO (ICATEQ) QUERETARO

Estado Analítico del Activo
Del 01/ene./2022 al 30/sep./2022
(Cifras en Pesos)

Usr: jtorresm
Rep: rptEstadoAnaliticoDeActivosYPasivos_R

Fecha y hora de Impresión | 04/oct./2022
06:16 p. m.

Concepto	Saldo Inicial	Cargos del periodo	Abonos del periodo	Saldo Final	Variación del Periodo
ACTIVO	\$114,476,996.48	\$354,410,989.26	\$361,422,725.13	\$107,465,260.61	-\$7,011,735.87
ACTIVO CIRCULANTE	\$35,525,224.02	\$354,395,389.26	\$358,078,799.60	\$31,841,813.68	-\$3,683,410.34
EFFECTIVO Y EQUIVALENTES	\$34,855,653.62	\$175,113,272.14	\$179,856,443.38	\$30,112,482.38	-\$4,743,171.24
DERECHOS A RECIBIR EFECTIVO O EQUIVALENTES	\$589,127.42	\$178,700,111.69	\$177,730,020.00	\$1,559,219.11	\$970,091.69
DERECHOS A RECIBIR BIENES O SERVICIOS	\$80,442.98	\$582,005.43	\$492,336.22	\$170,112.19	\$89,669.21
INVENTARIOS	\$0.00	\$0.00	\$0.00	\$0.00	\$0.00
ALMACENES	\$0.00	\$0.00	\$0.00	\$0.00	\$0.00
ESTIMACIÓN POR PÉRDIDA O DETERIORO DE ACTIVOS CIRCULANTES	\$0.00	\$0.00	\$0.00	\$0.00	\$0.00
OTROS ACTIVOS CIRCULANTES	\$0.00	\$0.00	\$0.00	\$0.00	\$0.00
ACTIVO NO CIRCULANTE	\$78,951,772.46	\$15,600.00	\$3,343,925.53	\$75,623,446.93	-\$3,328,325.53
INVERSIONES FINANCIERAS A LARGO PLAZO	\$0.00	\$0.00	\$0.00	\$0.00	\$0.00
DERECHOS A RECIBIR EFECTIVO O EQUIVALENTES A LARGO PLAZO	\$0.00	\$0.00	\$0.00	\$0.00	\$0.00
BIENES INMUEBLES, INFRAESTRUCTURA Y CONSTRUCCIONES EN PROCESO	\$46,890,364.92	\$0.00	\$0.00	\$46,890,364.92	\$0.00
BIENES MUEBLES	\$51,484,722.57	\$15,600.00	\$0.00	\$51,500,322.57	\$15,600.00
ACTIVOS INTANGIBLES	\$0.00	\$0.00	\$0.00	\$0.00	\$0.00
DEPRECIACIÓN, DETERIORO Y AMORTIZACIÓN ACUMULADA DE BIENES	-\$19,491,604.09	\$0.00	\$3,343,925.53	-\$22,835,529.62	-\$3,343,925.53
ACTIVOS DIFERIDOS	\$68,289.06	\$0.00	\$0.00	\$68,289.06	\$0.00
ESTIMACIÓN POR PÉRDIDA O DETERIORO DE ACTIVOS NO CIRCULANTES	\$0.00	\$0.00	\$0.00	\$0.00	\$0.00
OTROS ACTIVOS NO CIRCULANTES	\$0.00	\$0.00	\$0.00	\$0.00	\$0.00

"Bajo protesta de decir verdad declaramos que los Estados Financieros y sus notas, son razonablemente correctos y son responsabilidad del emisor".

Dr. Gonzalo Ferreira Martínez
Director Administrativo ICATEQ

C.P. Jesús Arredondo Velázquez
Director General ICATEQ



INSTITUTO DE CAPACITACIÓN PARA EL TRABAJO DEL ESTADO DE QUERÉTARO (ICATEQ) QUERETARO

Estado Analítico de la Deuda y Otros Pasivos
Del 01/ene./2022 Al 30/sep./2022
(Cifras en Pesos)

Usr: jtorresm
Rep: rptEstadoAnaliticoDeudaYPasivos

Fecha y | 04/oct./2022
hora de Impresión | 06:18 p. m.

Denominación de las Deudas	Moneda de Contratación	Institución o País Acreedor	Saldo Inicial del Periodo	Saldo Final del Periodo
DEUDA PÚBLICA				
Corto Plazo				
Deuda Interna				
Instituciones de Crédito	Peso	México	\$0.00	\$0.00
Títulos y Valores	Peso	México	\$0.00	\$0.00
Arrendamientos Financieros	Peso	México	\$0.00	\$0.00
Deuda Externa				
Organismos Financieros Internacionales	Peso	México	\$0.00	\$0.00
Deuda Bilateral	Peso	México	\$0.00	\$0.00
Títulos y Valores	Peso	México	\$0.00	\$0.00
Arrendamientos Financieros	Peso	México	\$0.00	\$0.00
Subtotal de Deuda Pública a Corto Plazo	Peso	México	\$0.00	\$0.00
Largo Plazo				
Deuda Interna				
Instituciones de Crédito	Peso	México	\$0.00	\$0.00
Títulos y Valores	Peso	México	\$0.00	\$0.00
Arrendamientos Financieros	Peso	México	\$0.00	\$0.00
Deuda Externa				
Organismos Financieros Internacionales	Peso	México	\$0.00	\$0.00
Deuda Bilateral	Peso	México	\$0.00	\$0.00
Títulos y Valores	Peso	México	\$0.00	\$0.00
Arrendamientos Financieros	Peso	México	\$0.00	\$0.00
Subtotal de Deuda Pública a Largo Plazo	Peso	México	\$0.00	\$0.00
Total de Otros Pasivos	Peso	México	\$14,635,447.93	\$6,508,254.34
Total de Deuda Pública y Otros Pasivos	Peso	México	\$14,635,447.93	\$6,508,254.34



INSTITUTO DE CAPACITACIÓN PARA EL TRABAJO DEL ESTADO DE QUERÉTARO (ICATEQ) QUERETARO

Estado Analítico de la Deuda y Otros Pasivos
Del 01/ene./2022 Al 30/sep./2022
(Cifras en Pesos)

Usu: jtorresm


Rep: rptEstadoAnaliticoDeudaYPasivos

Fecha y 04/oct./2022

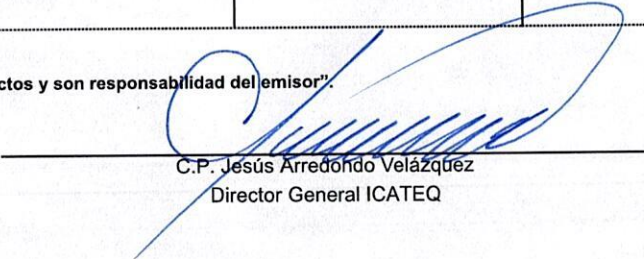
hora de Impresión 06:18 p. m.

Denominación de las Deudas	Moneda de Contratación	Institución o País Acreedor	Saldo Inicial del Periodo	Saldo Final del Periodo
DEUDA PÚBLICA				

"Bajo protesta de decir verdad declaramos que los Estados Financieros y sus notas, son razonablemente correctos y son responsabilidad del emisor".



Dr. Gonzalo Ferreira Martínez
Director Administrativo ICATEQ



C.P. Jesús Arredondo Velázquez
Director General ICATEQ



INSTITUTO DE CAPACITACIÓN PARA EL TRABAJO DEL ESTADO DE QUERÉTARO (ICATEQ) QUERETARO

Estado Analítico de Ingresos
Del 01/ene./2022 Al 30/sep./2022

Fecha y 04/oct./2022

hora de Impresión 06:54 p. m.

Usu: jtorresm
Rep: rptEstadoPresupuestoIngresosRB_CP_2019

Rubro de Ingresos	Ingreso					Diferencia (6=5-1)
	Estimado	Ampliaciones y Reducciones	Modificado	Devengado	Recaudado	
	(1)	(2)	(3=1+2)	(4)	(5)	
IMPUESTOS	\$0.00	\$0.00	\$0.00	\$0.00	\$0.00	0.00
CUOTAS Y APORTACIONES DE SEGURIDAD SOCIAL	\$0.00	\$0.00	\$0.00	\$0.00	\$0.00	0.00
CONTRIBUCIONES DE MEJORAS	\$0.00	\$0.00	\$0.00	\$0.00	\$0.00	0.00
DERECHOS	\$0.00	\$0.00	\$0.00	\$0.00	\$0.00	0.00
PRODUCTOS	\$0.00	\$0.00	\$0.00	\$4,563.81	\$4,563.81	4,563.81
APROVECHAMIENTOS	\$0.00	\$0.00	\$0.00	\$0.00	\$0.00	0.00
INGRESOS POR VENTA DE BIENES, PRESTACIÓN DE SERVICIOS Y OTRO	\$10,539,897.00	\$0.00	\$10,539,897.00	\$6,345,555.64	\$5,912,908.44	-4,626,988.56
PARTICIPACIONES, APORTACIONES, CONVENIOS, INCENTIVOS DERIVADOS	\$135,899,063.00	\$0.00	\$135,899,063.00	\$93,780,485.94	\$93,035,355.32	-42,863,707.68
TRANSFERENCIAS, ASIGNACIONES, SUBSIDIOS Y SUBVENCIONES, Y PEN	\$0.00	\$958,647.54	\$958,647.54	\$0.00	\$0.00	0.00
INGRESOS DERIVADOS DE FINANCIAMIENTOS	\$0.00	\$0.00	\$0.00	\$0.00	\$0.00	0.00
Total	\$146,438,960.00	\$958,647.54	\$147,397,607.54	\$100,130,605.39	\$98,952,827.57	-47,486,132.43
Ingresos Excedentes						-47,486,132.43

Estado Analítico de Ingresos por Fuente de Financiamiento	Ingreso					Diferencia (6=5-1)
	Estimado	Ampliaciones / Reducciones	Modificado	Devengado	Recaudado	
	(1)	(2)	(3=1+2)	(4)	(5)	
Ingresos del Poder Ejecutivo Federal o Estatal y de los Municipios						
IMPUESTOS	\$0.00	\$0.00	\$0.00	\$0.00	\$0.00	0.00
CUOTAS Y APORTACIONES DE SEGURIDAD SOCIAL	\$0.00	\$0.00	\$0.00	\$0.00	\$0.00	0.00
CONTRIBUCIONES DE MEJORAS	\$0.00	\$0.00	\$0.00	\$0.00	\$0.00	0.00
DERECHOS	\$0.00	\$0.00	\$0.00	\$0.00	\$0.00	0.00
PRODUCTOS	\$0.00	\$0.00	\$0.00	\$4,563.81	\$4,563.81	4,563.81
APROVECHAMIENTOS	\$0.00	\$0.00	\$0.00	\$0.00	\$0.00	0.00
PARTICIPACIONES, APORTACIONES, CONVENIOS, INCENTIVOS DERIVADOS	\$135,899,063.00	\$0.00	\$135,899,063.00	\$93,780,485.94	\$93,035,355.32	-42,863,707.68
TRANSFERENCIAS, ASIGNACIONES, SUBSIDIOS Y SUBVENCIONES,	\$0.00	\$958,647.54	\$958,647.54	\$0.00	\$0.00	0.00
Ingresos de los Entes Públicos de los Poderes Legislativo y Judicial, de los Órganos Autónomos y del Sector Paraestatal o Paramunicipal, así como de las Empresas Productivas del Estado						
CUOTAS Y APORTACIONES DE SEGURIDAD SOCIAL	\$0.00	\$0.00	\$0.00	\$0.00	\$0.00	0.00
PRODUCTOS	\$0.00	\$0.00	\$0.00	\$0.00	\$0.00	0.00
INGRESOS POR VENTA DE BIENES, PRESTACIÓN DE SERVICIOS	\$10,539,897.00	\$0.00	\$10,539,897.00	\$6,345,555.64	\$5,912,908.44	-4,626,988.56
TRANSFERENCIAS, ASIGNACIONES, SUBSIDIOS Y SUBVENCIONES	\$0.00	\$0.00	\$0.00	\$0.00	\$0.00	0.00
Ingresos Derivados de Financiamiento						
INGRESOS DERIVADOS DE FINANCIAMIENTOS	\$0.00	\$0.00	\$0.00	\$0.00	\$0.00	0.00
Total	\$146,438,960.00	\$958,647.54	\$147,397,607.54	\$100,130,605.39	\$98,952,827.57	-47,486,132.43
Ingresos Excedentes						-47,486,132.43




INSTITUTO DE CAPACITACIÓN PARA EL TRABAJO DEL ESTADO DE QUERÉTARO (ICATEQ) QUERETARO

Estado Analítico de Ingresos
Del 01/ene./2022 Al 30/sep./2022


Usu: jtorresm
Rep: rptEstadoPresupuestoIngresosRB_CP_2019

Fecha y hora de Impresión | 04/oct./2022

hora de Impresión | 06:54 p. m.



Dr. Gonzalo Ferreira Martínez
Director Administrativo ICATEQ



C.P. Jesús Arredondo Velázquez
Director General ICATEQ



INSTITUTO DE CAPACITACIÓN PARA EL TRABAJO DEL ESTADO DE QUERÉTARO (ICATEQ) QUERETARO

Estado Analítico del Ejercicio del Presupuesto de Egresos

Clasificación Administrativa

Del 01/ene./2022 Al 30/sep./2022

Fecha y 04/oct./2022

hora de Impresión 07:08 p. m.

Usu: jtorresm

Rep: rptEstadoPresupuestoEgresos_UA3

Concepto	Egresos					Subejercicio
	Aprobado	Ampliaciones / (Reducciones)	Modificado	Devengado	Pagado	
	1	2	3=(1+2)	4	5	
						6 = (3 - 4)


H. AYUNTAMIENTO

Dirección General del ICATEQ	\$146,438,960.00	\$974,446.97	\$147,413,406.97	\$74,225,653.47	\$73,432,077.11	\$73,187,753.50
H. AYUNTAMIENTO	\$146,438,960.00	\$974,446.97	\$147,413,406.97	\$74,225,653.47	\$73,432,077.11	\$73,187,753.50

Total del Gasto	\$146,438,960.00	\$974,446.97	\$147,413,406.97	\$74,225,653.47	\$73,432,077.11	\$73,187,753.50
------------------------	-------------------------	---------------------	-------------------------	------------------------	------------------------	------------------------



Dr. Gonzalo Ferreira Martínez
Director Administrativo ICATEQ



C.P. Jesús Arredondo Velázquez
Director General ICATEQ



INSTITUTO DE CAPACITACIÓN PARA EL TRABAJO DEL ESTADO DE QUERÉTARO (ICATEQ) QUERETARO

Estado Analítico del Ejercicio del Presupuesto de Egresos

Clasificación Administrativa - Orden de Gobierno

| Del 01/ene./2022 Al 30/sep./2022

Fecha y | 04/oct./2022

hora de Impresión | 07:02 p. m.


Usr: jtorresm

Rep: rptEstadoPresupuestoEgresos_UA3_GB_SC

Concepto	Egresos					
	Aprobado	Ampliaciones / (Reducciones)	Modificado	Devengado	Pagado	Subejercicio
	1	2	3=(1+2)	4	5	6 = (3 - 4)
TOTAL DEL GASTO	\$146,438,960.00	\$974,446.97	\$147,413,406.97	\$74,225,653.47	\$73,432,077.11	\$73,187,753.50
PODER EJECUTIVO	\$146,438,960.00	\$974,446.97	\$147,413,406.97	\$74,225,653.47	\$73,432,077.11	\$73,187,753.50
PODER LEGISLATIVO	\$0.00	\$0.00	\$0.00	\$0.00	\$0.00	\$0.00
PODER JUDICIAL	\$0.00	\$0.00	\$0.00	\$0.00	\$0.00	\$0.00
ORGANOS AUTÓNOMOS	\$0.00	\$0.00	\$0.00	\$0.00	\$0.00	\$0.00


Dr. Gonzalo Ferreira-Martínez

Director Administrativo ICATEQ


C.P. Jesús Arredondo Velázquez

Director General ICATEQ



INSTITUTO DE CAPACITACIÓN PARA EL TRABAJO DEL ESTADO DE QUERÉTARO (ICATEQ) QUERETARO

Estado Analítico del Ejercicio del Presupuesto de Egresos

Clasificación Administrativa - Sector Paraestatal

| Del 01/ene./2022 Al 30/sep./2022

Fecha y | 04/oct./2022

hora de Impresión | 07:02 p. m.

Usu: jtorresm

Rep: rptEstadoPresupuestoEgresos_UA3_GB_SC

Concepto	Egresos					
	Aprobado	Ampliaciones / (Reducciones)	Modificado	Devengado	Pagado	Subejercicio
	1	2	3=(1+2)	4	5	6 = (3 - 4)
TOTAL DEL GASTO	\$0.00	\$0.00	\$0.00	\$0.00	\$0.00	\$0.00
ENTIDADES PARAESTATALES Y FIDEICOMISOS NO EMPRESARIALES Y NO FINANCIEROS	\$0.00	\$0.00	\$0.00	\$0.00	\$0.00	\$0.00
INSTITUCIONES PÚBLICAS DE LA SEGURIDAD SOCIAL	\$0.00	\$0.00	\$0.00	\$0.00	\$0.00	\$0.00
ENTIDADES PARAESTATALES EMPRESARIALES NO FINANCIERAS CON PARTICIPACION ESTATAL MAYORITARIA	\$0.00	\$0.00	\$0.00	\$0.00	\$0.00	\$0.00
FIDEICOMISOS EMPRESARIALES NO FINANCIEROS CON PARTICIPACIÓN ESTATAL MAYORITARIA	\$0.00	\$0.00	\$0.00	\$0.00	\$0.00	\$0.00
ENTIDADES PARAESTATALES EMPRESARIALES FINANCIERAS MONETARIAS CON PARTICIPACION ESTATAL MAYORITARIA	\$0.00	\$0.00	\$0.00	\$0.00	\$0.00	\$0.00
ENTIDADES PARAESTATALES EMPRESARIALES FINANCIERAS NO MONETARIAS CON PARTICIPACION ESTATAL MAYORITARIA	\$0.00	\$0.00	\$0.00	\$0.00	\$0.00	\$0.00
FIDEICOMISOS FINANCIEROS PUBLICOS CON PARTICIPACION ESTATAL MAYORITARIA	\$0.00	\$0.00	\$0.00	\$0.00	\$0.00	\$0.00

Dr. Gonzalo Ferreira Martínez

Director Administrativo ICATEQ

C.P. Jesús Arredondo Velázquez

Director General ICATEQ



INSTITUTO DE CAPACITACIÓN PARA EL TRABAJO DEL ESTADO DE QUERÉTARO (ICATEQ) QUERETARO

Estado Analítico del Ejercicio del Presupuesto de Egresos Clasificación Económica (por Tipo de Gasto) | Del 01/ene./2022 Al 30/sep./2022

Usu: jtorresm
Rep: rptEstadoPresupuestoEgresos_CL2

Fecha y hora de Impresión | 04/oct./2022
07:01 p. m.

Concepto	Egresos					
	Aprobado	Ampliaciones / (Reducciones)	Modificado	Devengado	Pagado	Subejercicio
	1	2	3=(1+2)	4	5	6 = (3 - 4)
Gasto Corriente	\$131,245,346.00	\$974,446.97	\$132,219,792.97	\$71,071,798.20	\$70,278,221.84	\$61,147,994.77
Gasto de Capital	\$9,800,000.00	\$0.00	\$9,800,000.00	\$15,600.00	\$15,600.00	\$9,784,400.00
Amortización de la deuda y disminución de pasivos	\$0.00	\$0.00	\$0.00	\$0.00	\$0.00	\$0.00
Pensiones y Jubilaciones	\$5,393,614.00	\$0.00	\$5,393,614.00	\$3,138,255.27	\$3,138,255.27	\$2,255,358.73
Participaciones	\$0.00	\$0.00	\$0.00	\$0.00	\$0.00	\$0.00
Total del Gasto	\$146,438,960.00	\$974,446.97	\$147,413,406.97	\$74,225,653.47	\$73,432,077.11	\$73,187,753.50

Dr. Gonzalo Ferreira Martínez

Director Administrativo ICATEQ

C.P. Jesús Alfredo Velázquez

Director General ICATEQ



INSTITUTO DE CAPACITACIÓN PARA EL TRABAJO DEL ESTADO DE QUERÉTARO (ICATEQ) QUERETARO

Estado Analítico del Ejercicio del Presupuesto de Egresos

Clasificación por Objeto del Gasto (Capítulo y Concepto)

| Del 01/ene./2022 Al 30/sep./2022

Fecha y | 04/oct./2022

hora de Impresión | 07:01 p. m.

Usr: jtorresm

Rep: rptEstadoPresupuestoEgresos_CP_CTO

Concepto	Egresos					
	Aprobado	Ampliaciones / (Reducciones)	Modificado	Devengado	Pagado	Subejercicio
	1	2	3=(1+2)	4	5	6 = (3 - 4)
SERVICIOS PERSONALES	\$112,903,566.00	\$87,910.24	\$112,991,476.24	\$62,876,372.80	\$62,515,733.66	\$50,115,103.44
REMUNERACIONES AL PERSONAL DE CARÁCTER PERMANENTE	\$37,296,236.13	\$0.00	\$37,296,236.13	\$25,763,287.45	\$25,763,287.45	\$11,532,948.68
REMUNERACIONES AL PERSONAL DE CARÁCTER TRANSITORIO	\$25,652,718.24	\$1,353,779.08	\$27,006,497.32	\$17,528,284.86	\$17,528,284.86	\$9,478,212.46
REMUNERACIONES ADICIONALES Y ESPECIALES	\$8,185,939.85	\$128,205.07	\$8,314,144.92	\$4,161,575.39	\$4,161,575.39	\$4,152,569.53
SEGURIDAD SOCIAL	\$9,013,951.03	\$22,000.00	\$9,035,951.03	\$5,529,684.52	\$5,169,045.38	\$3,506,266.51
OTRAS PRESTACIONES SOCIALES Y ECONÓMICAS	\$11,400,914.71	\$333,926.09	\$11,734,840.80	\$8,691,757.43	\$8,691,757.43	\$3,043,083.37
PREVISIONES	\$18,594,888.48	-\$1,750,000.00	\$16,844,888.48	\$0.00	\$0.00	\$16,844,888.48
PAGO DE ESTÍMULOS A SERVIDORES PÚBLICOS	\$2,758,917.56	\$0.00	\$2,758,917.56	\$1,201,783.15	\$1,201,783.15	\$1,557,134.41
MATERIALES Y SUMINISTROS	\$6,269,653.00	\$118,781.23	\$6,388,434.23	\$1,343,598.59	\$1,289,186.17	\$5,044,835.64
MATERIALES DE ADMINISTRACIÓN, EMISIÓN DE DOCUMENTOS Y ARTÍCULOS OFICIALES	\$1,868,488.00	\$37,089.03	\$1,905,577.03	\$590,723.49	\$547,887.03	\$1,314,853.54
ALIMENTOS Y UTENSILIOS	\$130,000.00	\$30,067.20	\$160,067.20	\$65,521.43	\$65,521.43	\$94,545.77
MATERIAS PRIMAS Y MATERIALES DE PRODUCCIÓN Y COMERCIALIZACIÓN	\$0.00	\$0.00	\$0.00	\$0.00	\$0.00	\$0.00
MATERIALES Y ARTÍCULOS DE CONSTRUCCIÓN Y DE REPARACIÓN	\$1,180,973.00	\$0.00	\$1,180,973.00	\$88,148.92	\$84,699.08	\$1,092,824.08
PRODUCTOS QUÍMICOS, FARMACÉUTICOS Y DE LABORATORIO	\$191,763.25	\$0.00	\$191,763.25	\$7,754.17	\$7,754.17	\$184,009.08
COMBUSTIBLES, LUBRICANTES Y ADITIVOS	\$691,058.00	\$100,000.00	\$791,058.00	\$299,605.13	\$299,605.13	\$491,452.87
VESTUARIO, BLANCOS, PRENDAS DE PROTECCIÓN Y ARTÍCULOS DEPORTIVOS	\$230,322.00	\$100,000.00	\$330,322.00	\$25,573.12	\$25,573.12	\$304,748.88
MATERIALES Y SUMINISTROS PARA SEGURIDAD	\$793,250.00	-\$377,324.88	\$415,925.12	\$0.00	\$0.00	\$415,925.12
HERRAMIENTAS, REFACCIONES Y ACCESORIOS MENORES	\$1,183,798.75	\$228,949.88	\$1,412,748.63	\$266,272.33	\$258,146.21	\$1,146,476.30
SERVICIOS GENERALES	\$10,372,127.00	\$767,755.50	\$11,139,882.50	\$5,751,321.81	\$5,398,154.01	\$5,388,560.69
SERVICIOS BÁSICOS	\$1,595,229.00	\$0.00	\$1,595,229.00	\$1,049,590.64	\$1,033,756.64	\$545,638.36
SERVICIOS DE ARRENDAMIENTO	\$772,000.00	\$63,684.00	\$835,684.00	\$602,138.98	\$538,911.99	\$233,545.02
SERVICIOS PROFESIONALES, CIENTÍFICOS, TÉCNICOS Y OTROS SERVICIOS	\$1,854,095.00	\$323,624.00	\$2,177,719.00	\$1,012,041.67	\$1,006,241.67	\$1,165,677.33
SERVICIOS FINANCIEROS, BANCARIOS Y COMERCIALES	\$742,750.00	\$127,935.50	\$870,685.50	\$331,714.54	\$322,974.73	\$538,970.96
SERVICIOS DE INSTALACIÓN, REPARACIÓN, MANTENIMIENTO Y CONSERVACIÓN	\$1,332,680.00	\$279,812.00	\$1,612,492.00	\$404,039.14	\$364,367.14	\$1,208,452.86
SERVICIOS DE COMUNICACIÓN SOCIAL Y PUBLICIDAD	\$458,080.00	\$0.00	\$458,080.00	\$144,821.61	\$144,821.61	\$313,258.39
SERVICIOS DE TRASLADOS Y VIÁTICOS	\$245,728.80	\$22,700.00	\$268,428.80	\$158,657.32	\$158,657.32	\$109,771.48
SERVICIOS OFICIALES	\$711,564.20	-\$100,000.00	\$611,564.20	\$63,274.73	\$40,074.73	\$548,289.47
OTROS SERVICIOS GENERALES	\$2,660,000.00	\$50,000.00	\$2,710,000.00	\$1,985,043.18	\$1,788,348.18	\$724,956.82
TRANSFERENCIAS, ASIGNACIONES, SUBSIDIOS Y OTRAS AYUDAS	\$7,093,614.00	\$0.00	\$7,093,614.00	\$4,238,760.27	\$4,213,403.27	\$2,854,853.73



INSTITUTO DE CAPACITACIÓN PARA EL TRABAJO DEL ESTADO DE QUERÉTARO (ICATEQ) QUERETARO

Estado Analítico del Ejercicio del Presupuesto de Egresos Clasificación por Objeto del Gasto (Capítulo y Concepto) | Del 01/ene./2022 Al 30/sep./2022

Usr: jtorresm
Rep: rptEstadoPresupuestoEgresos_CP_CTO

Fecha y | 04/oct./2022
hora de Impresión | 07:01 p. m.

Concepto	Egresos					
	Aprobado	Ampliaciones / (Reducciones)	Modificado	Devengado	Pagado	Subejercicio
	1	2	3=(1+2)	4	5	6 = (3 - 4)
CONVENIOS	\$0.00	\$0.00	\$0.00	\$0.00	\$0.00	\$0.00
DEUDA PÚBLICA	\$0.00	\$0.00	\$0.00	\$0.00	\$0.00	\$0.00
AMORTIZACIÓN DE LA DEUDA PÚBLICA	\$0.00	\$0.00	\$0.00	\$0.00	\$0.00	\$0.00
INTERESES DE LA DEUDA PÚBLICA	\$0.00	\$0.00	\$0.00	\$0.00	\$0.00	\$0.00
COMISIONES DE LA DEUDA PÚBLICA	\$0.00	\$0.00	\$0.00	\$0.00	\$0.00	\$0.00
GASTOS DE LA DEUDA PÚBLICA	\$0.00	\$0.00	\$0.00	\$0.00	\$0.00	\$0.00
COSTO POR COBERTURAS	\$0.00	\$0.00	\$0.00	\$0.00	\$0.00	\$0.00
APOYOS FINANCIEROS	\$0.00	\$0.00	\$0.00	\$0.00	\$0.00	\$0.00
ADEUDOS DE EJERCICIOS FISCALES ANTERIORES (ADEFAS)	\$0.00	\$0.00	\$0.00	\$0.00	\$0.00	\$0.00
Total del Gasto	\$146,438,960.00	\$974,446.97	\$147,413,406.97	\$74,225,653.47	\$73,432,077.11	\$73,187,753.50

Dr. Gonzalo Ferreira Martínez
Director Administrativo ICATEQ

C.P. Jesús Arredondo Velázquez
Director General ICATEQ

INSTITUTO DE CAPACITACIÓN PARA EL TRABAJO DEL ESTADO DE QUERÉTARO (ICATEQ) QUERETARO

Estado Analítico del Ejercicio del Presupuesto de Egresos

Clasificación Funcional (Finalidad y Función)

| Del 01/ene./2022 Al 30/sep./2022

Fecha y 04/oct./2022

hora de Impresión 07:03 p. m.

Usr: jtorresm

Rep: rptEstadoPresupuestoEgresos_FN3

Concepto	Egresos					
	Aprobado	Ampliaciones / (Reducciones)	Modificado	Devengado	Pagado	Subejercicio
	1	2	3=(1+2)	4	5	6 = (3 - 4)
GOBIERNO	\$0.00	\$0.00	\$0.00	\$0.00	\$0.00	\$0.00
LEGISLACIÓN	\$0.00	\$0.00	\$0.00	\$0.00	\$0.00	\$0.00
JUSTICIA	\$0.00	\$0.00	\$0.00	\$0.00	\$0.00	\$0.00
COORDINACIÓN DE LA POLÍTICA DE GOBIERNO	\$0.00	\$0.00	\$0.00	\$0.00	\$0.00	\$0.00
RELACIONES EXTERIORES	\$0.00	\$0.00	\$0.00	\$0.00	\$0.00	\$0.00
ASUNTOS FINANCIEROS Y HACENDARIOS	\$0.00	\$0.00	\$0.00	\$0.00	\$0.00	\$0.00
SEGURIDAD NACIONAL	\$0.00	\$0.00	\$0.00	\$0.00	\$0.00	\$0.00
ASUNTOS DE ORDEN PÚBLICO Y DE SEGURIDAD INTERIOR	\$0.00	\$0.00	\$0.00	\$0.00	\$0.00	\$0.00
OTROS SERVICIOS GENERALES	\$0.00	\$0.00	\$0.00	\$0.00	\$0.00	\$0.00
DESARROLLO SOCIAL	\$146,438,960.00	\$974,446.97	\$147,413,406.97	\$74,225,653.47	\$73,432,077.11	\$73,187,753.50
PROTECCIÓN AMBIENTAL	\$0.00	\$0.00	\$0.00	\$0.00	\$0.00	\$0.00
VIVIENDA Y SERVICIOS A LA COMUNIDAD	\$0.00	\$0.00	\$0.00	\$0.00	\$0.00	\$0.00
SALUD	\$0.00	\$0.00	\$0.00	\$0.00	\$0.00	\$0.00
RECREACIÓN, CULTURA Y OTRAS MANIFESTACIONES SOCIALES	\$0.00	\$0.00	\$0.00	\$0.00	\$0.00	\$0.00
EDUCACIÓN	\$146,438,960.00	\$974,446.97	\$147,413,406.97	\$74,225,653.47	\$73,432,077.11	\$73,187,753.50
PROTECCIÓN SOCIAL	\$0.00	\$0.00	\$0.00	\$0.00	\$0.00	\$0.00
OTROS ASUNTOS SOCIALES	\$0.00	\$0.00	\$0.00	\$0.00	\$0.00	\$0.00
DESARROLLO ECONÓMICO	\$0.00	\$0.00	\$0.00	\$0.00	\$0.00	\$0.00
ASUNTOS ECONÓMICOS, COMERCIALES Y LABORALES EN GENERAL	\$0.00	\$0.00	\$0.00	\$0.00	\$0.00	\$0.00

 Dr. Gonzalo Ferreira Martínez
 Director Administrativo ICATEQ

 C.P. Jesús Arredondo Velázquez
 Director General ICATEQ

INSTITUTO DE CAPACITACIÓN PARA EL TRABAJO DEL ESTADO DE QUERÉTARO (ICATEQ) QUERETARO

Estado Analítico del Ejercicio del Presupuesto de Egresos

Clasificación Funcional (Finalidad y Función)

| Del 01/ene./2022 Al 30/sep./2022


Fecha y | 04/oct./2022

hora de Impresión | 07:03 p. m.

Usr: jtorresm

Rep: rptEstadoPresupuestoEgresos_FN3

Concepto	Egresos					
	Aprobado	Ampliaciones / (Reducciones)	Modificado	Devengado	Pagado	Subejercicio
	1	2	3=(1+2)	4	5	6 = (3 - 4)
AGROPECUARIA, SILVICULTURA, PESCA Y CAZA	\$0.00	\$0.00	\$0.00	\$0.00	\$0.00	\$0.00
COMBUSTIBLES Y ENERGÍA	\$0.00	\$0.00	\$0.00	\$0.00	\$0.00	\$0.00
MINERÍA, MANUFACTURAS Y CONSTRUCCIÓN	\$0.00	\$0.00	\$0.00	\$0.00	\$0.00	\$0.00
TRANSPORTE	\$0.00	\$0.00	\$0.00	\$0.00	\$0.00	\$0.00
COMUNICACIONES	\$0.00	\$0.00	\$0.00	\$0.00	\$0.00	\$0.00
TURISMO	\$0.00	\$0.00	\$0.00	\$0.00	\$0.00	\$0.00
CIENCIA, TECNOLOGÍA E INNOVACIÓN	\$0.00	\$0.00	\$0.00	\$0.00	\$0.00	\$0.00
OTRAS INDUSTRIAS Y OTROS ASUNTOS ECONÓMICOS	\$0.00	\$0.00	\$0.00	\$0.00	\$0.00	\$0.00
OTRAS NO CLASIFICADAS EN FUNCIONES ANTERIORES	\$0.00	\$0.00	\$0.00	\$0.00	\$0.00	\$0.00
TRANSACCIONES DE LA DEUDA PÚBLICA / COSTO FINANCIERO DE LA DEUDA	\$0.00	\$0.00	\$0.00	\$0.00	\$0.00	\$0.00
TRANSFERENCIAS, PARTICIPACIONES Y APORTACIONES ENTRE DIFERENTES NIVELES Y ÓRDENES DE GOBIERNO	\$0.00	\$0.00	\$0.00	\$0.00	\$0.00	\$0.00
SANEAMIENTO DEL SISTEMA FINANCIERO	\$0.00	\$0.00	\$0.00	\$0.00	\$0.00	\$0.00
ADEUDOS DE EJERCICIOS FISCALES ANTERIORES	\$0.00	\$0.00	\$0.00	\$0.00	\$0.00	\$0.00
Total del Gasto	\$146,438,960.00	\$974,446.97	\$147,413,406.97	\$74,225,653.47	\$73,432,077.11	\$73,187,753.50


Dr. Gonzalo Ferreira Martínez

Director Administrativo ICATEQ


C.P. Jesús Arredondo Velázquez

Director General ICATEQ



**INSTITUTO DE CAPACITACIÓN PARA EL TRABAJO DEL ESTADO
QUERETARO**

Endeudamiento Neto

Del 01/ene./2022 Al 30/sep./2022


Usr: jtorre
Rep: rptEndeudamientoNeto

Fecha y hora de Impresión | 04/oct./2022
07:08 p. m.

Identificación de Crédito o Instrumento	Contratación/Colocación	Amortización	Endeudamiento Neto
	A	B	C=A-B
Créditos Bancarios			
Total Créditos Bancarios	\$0.00	\$0.00	\$0.00
Otros Instrumentos de Deuda			
Total Otros Instrumentos de Deuda	\$0.00	\$0.00	\$0.00
Total	\$0.00	\$0.00	\$0.00



Dr. Gonzalo Ferreira Martínez
Director Administrativo ICATEQ



C.P. Jesús Arredondo Velázquez
Director General ICATEQ



**INSTITUTO DE CAPACITACIÓN PARA EL TRABAJO DEL ESTADO
QUÉRETARO**

Intereses de la Deuda
Del 01/ene./2022 Al 30/sep./2022


Usr: jtorre
Rep: rptInteresesdeLaDeuda

Fecha y hora de Impresión | 04/oct./2022
07:09 p. m.

Identificación de Crédito o Instrumento	Devengado	Pagado
Créditos Bancarios		
Total de Intereses de Créditos Bancarios	\$0.00	\$0.00
Otros Instrumentos de Deuda		
Total de Intereses de Otros Instrumentos de Deuda	\$0.00	\$0.00
Total	\$0.00	\$0.00



Dr. Gonzalo Ferreira Martínez
Director Administrativo ICATEQ





C.P. Jesús Arredondo Velázquez
Director General ICATEQ

Concepto	Estimado / Aprobado	Devengado	Recaudado / Pagado
I. Ingresos Presupuestarios (I=1+2)	\$146,438,960.00	\$100,130,605.39	\$98,952,827.57
1. Ingresos del Gobierno de la Entidad Federativa	\$146,438,960.00	\$100,130,605.39	\$98,952,827.57
2. Ingresos del Sector Paraestatal	\$0.00	\$0.00	\$0.00
II. Egresos Presupuestarios (II=3+4)	\$146,438,960.00	\$74,225,653.47	\$73,432,077.11
3. Egresos del Gobierno de la Entidad Federativa	\$146,438,960.00	\$74,225,653.47	\$73,432,077.11
4. Egresos del Sector Paraestatal	\$0.00	\$0.00	\$0.00
III. Balance Presupuestario (Superávit o Déficit) (III = I - II)	\$0.00	\$25,904,951.92	\$25,520,750.46

Concepto	Estimado / Aprobado	Devengado	Recaudado / Pagado
III. Balance Presupuestario (Superávit o Déficit)	\$0.00	\$25,904,951.92	\$25,520,750.46
IV. Intereses, Comisiones y Gastos de la Deuda	\$0.00	\$0.00	\$0.00
V. Balance Primario (Superávit o Déficit) (V= III + IV)	\$0.00	\$25,904,951.92	\$25,520,750.46

Concepto	Estimado / Aprobado	Devengado	Recaudado / Pagado
A. Financiamiento	\$0.00	\$0.00	\$0.00
B. Amortización de la deuda	\$0.00	\$0.00	\$0.00
C. Financiamiento Neto	\$0.00	\$0.00	\$0.00



Dr. Gonzalo Ferreira Martínez
Director Administrativo ICATEQ


C.P. Jesús Arredondo Velázquez
Director General ICATEQ

Concepto	Estimado / Aprobado	Devengado	Recaudado / Pagado
Rubros de Ingresos	\$146,438,960.00	\$100,130,605.39	\$98,952,827.57
IMPUESTOS	\$0.00	\$0.00	\$0.00
CUOTAS Y APORTACIONES DE SEGURIDAD SOCIAL	\$0.00	\$0.00	\$0.00
CONTRIBUCIONES DE MEJORAS	\$0.00	\$0.00	\$0.00
DERECHOS	\$0.00	\$0.00	\$0.00
PRODUCTOS	\$0.00	\$4,563.81	\$4,563.81
APROVECHAMIENTOS	\$0.00	\$0.00	\$0.00
INGRESOS POR VENTA DE BIENES, PRESTACIÓN DE SERVICIOS Y OTROS INGRESOS	\$10,539,897.00	\$6,345,555.64	\$5,912,908.44
PARTICIPACIONES, APORTACIONES, CONVENIOS, INCENTIVOS DERIVADOS DE LA COLABORACIÓN FISCAL Y FONDOS DISTINTOS DE APORTACIONES	\$135,899,063.00	\$93,780,485.94	\$93,035,355.32
TRANSFERENCIAS, ASIGNACIONES, SUBSIDIOS Y SUBVENCIONES, Y PENSIONES Y JUBILACIONES	\$0.00	\$0.00	\$0.00
INGRESOS DERIVADOS DE FINANCIAMIENTOS	\$0.00	\$0.00	\$0.00
Capítulos de Gasto	\$146,438,960.00	\$74,225,653.47	\$73,432,077.11
SERVICIOS PERSONALES	\$112,903,566.00	\$62,876,372.80	\$62,515,733.66
MATERIALES Y SUMINISTROS	\$6,269,653.00	\$1,343,598.59	\$1,289,186.17
SERVICIOS GENERALES	\$10,372,127.00	\$5,751,321.81	\$5,398,154.01
TRANSFERENCIAS, ASIGNACIONES, SUBSIDIOS Y OTRAS AYUDAS	\$7,093,614.00	\$4,238,760.27	\$4,213,403.27
BIENES MUEBLES, INMUEBLES E INTANGIBLES	\$9,800,000.00	\$15,600.00	\$15,600.00
INVERSIÓN PÚBLICA	\$0.00	\$0.00	\$0.00
INVERSIONES FINANCIERAS Y OTRAS PROVISIONES	\$0.00	\$0.00	\$0.00
PARTICIPACIONES Y APORTACIONES	\$0.00	\$0.00	\$0.00
DEUDA PÚBLICA	\$0.00	\$0.00	\$0.00
Total de las operaciones	\$0.00	\$25,904,951.92	\$25,520,750.46



Dr. Gonzalo Ferreira Martínez
Director Administrativo ICATEQ



C.P. Jesús Arredondo Velázquez
Director General ICATEQ



INSTITUTO DE CAPACITACIÓN PARA EL TRABAJO DEL ESTADO DE QUERÉTARO (ICATEQ) QUERETARO

**Gasto por Categoría Programática
Del 01/ene./2022 Al 30/sep./2022**

Fecha y 04/oct./2022

hora de Impresión 07:22 p. m.

Utr: jtorresm

Rep: rptEstadoPresupuestoEgresos_PC

Concepto	Egresos					Subejercicio 6 = (3 - 4)
	Aprobado	Ampliaciones / (Reducciones)	Modificado	Devengado	Pagado	
	1	2	3=(1+2)	4	5	
Programas						
Subsidios: Sector Social y Privado o Entidades Federativas y Municipios						
Sujetos a Reglas de Operación	\$0.00	\$0.00	\$0.00	\$0.00	\$0.00	\$0.00
Otros Subsidios	\$0.00	\$0.00	\$0.00	\$0.00	\$0.00	\$0.00
Desempeño de las Funciones						
Prestación de Servicios Públicos	\$146,438,960.00	\$974,446.97	\$147,413,406.97	\$74,225,653.47	\$73,432,077.11	\$73,187,753.50
Provisión de Bienes Públicos	\$0.00	\$0.00	\$0.00	\$0.00	\$0.00	\$0.00
Planeación, seguimiento y evaluación de políticas públicas	\$0.00	\$0.00	\$0.00	\$0.00	\$0.00	\$0.00
Promoción y fomento	\$0.00	\$0.00	\$0.00	\$0.00	\$0.00	\$0.00
Regulación y supervisión	\$0.00	\$0.00	\$0.00	\$0.00	\$0.00	\$0.00
Funciones de las Fuerzas Armadas (Únicamente Gobierno F	\$0.00	\$0.00	\$0.00	\$0.00	\$0.00	\$0.00
Específicos	\$0.00	\$0.00	\$0.00	\$0.00	\$0.00	\$0.00
Proyectos de Inversión	\$0.00	\$0.00	\$0.00	\$0.00	\$0.00	\$0.00
Administrativos y de Apoyo						
Apoyo al proceso presupuestario y para mejorar la eficiencia	\$0.00	\$0.00	\$0.00	\$0.00	\$0.00	\$0.00
Apoyo a la función pública y al mejoramiento de la gestión	\$0.00	\$0.00	\$0.00	\$0.00	\$0.00	\$0.00
Operaciones ajenas	\$0.00	\$0.00	\$0.00	\$0.00	\$0.00	\$0.00
Compromisos						
Obligaciones de cumplimiento de resolución jurisdiccional	\$0.00	\$0.00	\$0.00	\$0.00	\$0.00	\$0.00
Desastres Naturales	\$0.00	\$0.00	\$0.00	\$0.00	\$0.00	\$0.00
Obligaciones						
Pensiones y jubilaciones	\$0.00	\$0.00	\$0.00	\$0.00	\$0.00	\$0.00
Aportaciones a la seguridad social	\$0.00	\$0.00	\$0.00	\$0.00	\$0.00	\$0.00
Aportaciones a fondos de estabilización	\$0.00	\$0.00	\$0.00	\$0.00	\$0.00	\$0.00
Aportaciones a fondos de inversión y reestructura de pensior	\$0.00	\$0.00	\$0.00	\$0.00	\$0.00	\$0.00
Programas de Gasto Federalizado						
Gasto Federalizado	\$0.00	\$0.00	\$0.00	\$0.00	\$0.00	\$0.00
Participaciones a entidades federativas y municipios						
Participaciones a entidades federativas y municipios	\$0.00	\$0.00	\$0.00	\$0.00	\$0.00	\$0.00
Costo financiero, deuda o apoyos a deudores y ahorradores de la banca						
Costo financiero, deuda o apoyos a deudores y ahorradores	\$0.00	\$0.00	\$0.00	\$0.00	\$0.00	\$0.00
Adeudos de ejercicios fiscales anteriores						
Adeudos de ejercicios fiscales anteriores	\$0.00	\$0.00	\$0.00	\$0.00	\$0.00	\$0.00
Total del Gasto	\$146,438,960.00	\$974,446.97	\$147,413,406.97	\$74,225,653.47	\$73,432,077.11	\$73,187,753.50



INSTITUTO DE CAPACITACIÓN PARA EL TRABAJO DEL ESTADO DE QUERÉTARO (ICATEQ) QUERETARO

Gasto por Categoría Programática
Del 01/ene./2022 Al 30/sep./2022


Fecha y 04/oct./2022

hora de Impresión 07:22 p. m.


Usu: jtorresm
Rep: rptEstadoPresupuestoEgresos_PC

Concepto	Egresos					Subejercicio 6 = (3 - 4)
	Aprobado	Ampliaciones / (Reducciones)	Modificado	Devengado	Pagado	
	1	2	3=(1+2)	4	5	

Programas



Dr. Gonzalo Ferreira Martínez
Director Administrativo ICATEQ



C.P. Jesús Arredondo Velázquez
Director General ICATEQ