


INSTITUTO DE CAPACITACION PARA EL TRABAJO DEL ESTADO DE QUERETARO			
Indicadores de Postura Fiscal			
Del 01 de Enero al 31 de diciembre de 2021			
Concepto	Estimado	Devengado	Pagado
<b>I. Ingresos Presupuestarios (I=1+2)</b>	<b>132,551,364.00</b>	<b>138,881,544.76</b>	<b>138,292,417.34</b>
1. Ingresos del Gobierno de la Entidad Federativa 1			
2. Ingresos del Sector Paraestatal 1	132,551,364.00	138,881,544.76	138,292,417.34
<b>II. Egresos Presupuestarios (II=3+4)</b>	<b>132,551,364.00</b>	<b>121,806,094.18</b>	<b>121,806,094.18</b>
3. Egresos del Gobierno de la Entidad Federativa 2			
4. Egresos del Sector Paraestatal 2	132,551,364.00	121,806,094.18	121,806,094.18
<b>III. Balance Presupuestario (Superávit o Déficit) (III = I - II)</b>	<b>0.00</b>	<b>17,075,450.58</b>	<b>16,486,323.16</b>
Concepto	Estimado	Devengado	Pagado
<b>III. Balance presupuestario (Superávit o Déficit)</b>	<b>0.00</b>	<b>17,075,450.58</b>	<b>16,486,323.16</b>
<b>IV. Intereses, Comisiones y Gastos de la Deuda</b>			
<b>V. Balance Primario ( Superávit o Déficit) (V= III - IV)</b>	<b>0.00</b>	<b>17,075,450.58</b>	<b>16,486,323.16</b>
A. Financiamiento			
B. Amortización de la deuda			
<b>C. Endeudamiento ó desendeudamiento (C = A - B)</b>	<b>0.00</b>	<b>0.00</b>	<b>0.00</b>

*Bajo protesta de decir verdad declaramos que los Estados Financieros y sus notas, son razonablemente correctos y son responsabilidad del emisor*

- 1 Los Ingresos que se presentan son los ingresos presupuestario totales sin incluir los ingresos por financiamientos. Los Ingresos del Gobierno de la Entidad Federativa corresponden a los del Poder Ejecutivo, Legislativo Judicial y Autónomos
- 2 Los egresos que se presentan son los egresos presupuestarios totales sin incluir los egresos por amortización. Los egresos del Gobierno de la Entidad Federativa corresponden a los del Poder Ejecutivo, Legislativo, Judicial y Órganos Autónomos
- 3 Para Ingresos se reportan los ingresos recaudados; para egresos se reportan los egresos pagados



Lic. Guillermo Caudillo Herrera  
Director Administrativo  
ICATEQ



CP. Jesús Arredondo Velázquez  
Director General  
ICATEQ

INSTITUTO DE CAPACITACION PARA EL TRABAJO DEL ESTADO DE QUERETARO

Estado de Situación Financiera Detallado - LDF

Del 01 de enero al 31 de diciembre de 2021 y 2020  
(PESOS)



Concepto	31 de diciembre de 2021	31 de diciembre de 2020	Concepto	31 de diciembre de 2021	31 de diciembre de 2020
<b>ACTIVO</b>			<b>PASIVO</b>		
<b>Activo Circulante</b>			<b>Pasivo Circulante</b>		
<b>a. Efectivo y Equivalentes</b>	<b>34,855,653.62</b>	<b>33,381,548.56</b>	<b>a. Cuentas por Pagar a Corto Plazo</b>	<b>2,122,532.62</b>	<b>3,838,209.98</b>
a1) Efectivo	-	-	a1) Servicios Personales por Pagar a Corto Plazo	-	-
a2) Bancos/Tesorería	34,855,653.62	33,381,548.56	a2) Proveedores por Pagar a Corto Plazo	15,390.00	584,090.11
a3) Bancos/Dependencias y Otros	-	-	a3) Contratistas por Obras Públicas por Pagar a Corto Plazo	-	-
a4) Inversiones Temporales (Hasta 3 meses)	-	-	a4) Participaciones y Aportaciones por Pagar a Corto Plazo	-	-
a5) Fondos con Afectación Específica	-	-	a5) Transferencias Otorgadas por Pagar a Corto Plazo	-	-
a6) Depósitos de Fondos de Terceros en Garantía y/o Administración	-	-	a6) Intereses, Comisiones y Otros Gastos de la Deuda Pública por Pagar a Corto Plazo	-	-
a7) Otros Efectivos y Equivalentes	-	-	a7) Retenciones y Contribuciones por Pagar a Corto Plazo	2,102,950.62	3,241,444.29
<b>b. Derechos a Recibir Efectivo o Equivalentes</b>	<b>589,127.42</b>	<b>409,807.42</b>	a8) Devoluciones de la Ley de Ingresos por Pagar a Corto Plazo	-	-
b1) Inversiones Financieras de Corto Plazo	-	-	a9) Otras Cuentas por Pagar a Corto Plazo	4,192.00	12,675.58
b2) Cuentas por Cobrar a Corto Plazo	574,469.80	395,149.80	<b>b. Documentos por Pagar a Corto Plazo</b>	<b>12,512,915.31</b>	<b>3,177,576.21</b>
b3) Deudores Diversos por Cobrar a Corto Plazo	14,657.62	14,657.62	b1) Documentos por Pagar a Corto Plazo	-	-
b4) Ingresos por Recuperar a Corto Plazo	-	-	b2) Documentos con Contratistas por Obras Públicas por Pagar a Corto Plazo	-	-
b5) Deudores por Anticipos de la Tesorería a Corto Plazo	-	-	b3) Otros Documentos por Pagar a Corto Plazo	12,512,915.31	3,177,576.21
b6) Préstamos Otorgados a Corto Plazo	-	-	<b>c. Porción a Corto Plazo de la Deuda Pública a Largo Plazo</b>	-	-
b7) Otros Derechos a Recibir Efectivo o Equivalentes a Corto Plazo	-	-	c1) Porción a Corto Plazo de la Deuda Pública	-	-
<b>c. Derechos a Recibir Bienes o Servicios</b>	<b>80,442.98</b>	<b>19,329.85</b>	c2) Porción a Corto Plazo de Arrendamiento Financiero	-	-
c1) Anticipo a Proveedores por Adquisición de Bienes y Prestación de Servicios a Corto Plazo	80,442.98	19,329.85	<b>d. Títulos y Valores a Corto Plazo</b>	-	-
c2) Anticipo a Proveedores por Adquisición de Bienes Inmuebles y Muebles a Corto Plazo	-	-	<b>e. Pasivos Diferidos a Corto Plazo</b>	-	-
c3) Anticipo a Proveedores por Adquisición de Bienes Intangibles a Corto Plazo	-	-	e1) Ingresos Cobrados por Adelantado a Corto Plazo	-	-
c4) Anticipo a Contratistas por Obras Públicas a Corto Plazo	-	-	e2) Intereses Cobrados por Adelantado a Corto Plazo e3) Otros Pasivos Diferidos a Corto Plazo	-	-
c5) Otros Derechos a Recibir Bienes o Servicios a Corto Plazo	-	-	<b>f. Fondos y Bienes de Terceros en Garantía y/o Administración a Corto Plazo</b>	-	-
<b>d. Inventarios</b>	-	-	f1) Fondos en Garantía a Corto Plazo	-	-
d1) Inventario de Mercancías para Venta	-	-	f2) Fondos en Administración a Corto Plazo	-	-
d2) Inventario de Mercancías Terminadas	-	-	f3) Fondos Contingentes a Corto Plazo	-	-
d3) Inventario de Mercancías en Proceso de Elaboración	-	-	f4) Fondos de Fideicomisos, Mandatos y Contratos Análogos a Corto Plazo	-	-
d4) Inventario de Materias Primas, Materiales y Suministros para Producción	-	-	f5) Otros Fondos de Terceros en Garantía y/o Administración a Corto Plazo	-	-
d5) Bienes en Tránsito	-	-	f6) Valores y Bienes en Garantía a Corto Plazo	-	-
<b>e. Almacenes</b>	-	-	<b>g. Provisiones a Corto Plazo</b>	-	-
<b>f. Estimación por Pérdida o Deterioro de Activos Circulantes</b>	-	-	g1) Provisión para Demandas y Juicios a Corto Plazo	-	-
f1) Estimaciones para Cuentas Incobrables por Derechos a Recibir Efectivo o Equivalentes	-	-	g2) Provisión para Contingencias a Corto Plazo	-	-
f2) Estimación por Deterioro de Inventarios	-	-	g3) Otras Provisiones a Corto Plazo	-	-
<b>g. Otros Activos Circulantes</b>	-	-	<b>h. Otros Pasivos a Corto Plazo</b>	-	-
g1) Valores en Garantía	-	-	h1) Ingresos por Clasificar	-	-
g2) Bienes en Garantía (excluye depósitos de fondos)	-	-	h2) Recaudación por Participar	-	-
g3) Bienes Derivados de Embargos, Decomisos, Aseguramientos y Dación en Pago	-	-	h3) Otros Pasivos Circulantes	-	-
g4) Adquisición con Fondos de Terceros	-	-			
<b>IA. Total de Activos Circulantes</b>	<b>35,525,224.02</b>	<b>33,810,685.83</b>	<b>IIA. Total de Pasivos Circulantes</b>	<b>14,635,447.93</b>	<b>7,015,786.19</b>
<b>Activo No Circulante</b>			<b>Pasivo No Circulante</b>		
<b>a. Inversiones Financieras a Largo Plazo</b>	-	-	<b>a. Cuentas por Pagar a Largo Plazo</b>	-	-
<b>b. Derechos a Recibir Efectivo o Equivalentes a Largo Plazo</b>	-	-	<b>b. Documentos por Pagar a Largo Plazo</b>	-	-
<b>c. Bienes Inmuebles, Infraestructura y Construcciones en Proceso</b>	<b>46,890,364.92</b>	<b>46,890,364.92</b>	<b>c. Deuda Pública a Largo Plazo</b>	-	-
<b>d. Bienes Muebles</b>	<b>51,484,722.57</b>	<b>51,284,722.57</b>	<b>d. Pasivos Diferidos a Largo Plazo</b>	-	-
<b>e. Activos Intangibles</b>	-	-	<b>e. Fondos y Bienes de Terceros en Garantía y/o en Administración a Largo Plazo</b>	-	-
<b>f. Depreciación, Deterioro y Amortización Acumulada de Bienes</b>	<b>(19,491,604.09)</b>	<b>(17,584,414.68)</b>	<b>f. Provisiones a Largo Plazo</b>	-	-
<b>g. Activos Diferidos</b>	-	-			
<b>h. Estimación por Pérdida o Deterioro de Activos no Circulantes</b>	-	-	<b>II. Total de Pasivos No Circulantes</b>	-	-
<b>i. Otros Activos no Circulantes</b>	<b>68,289.06</b>	<b>99,789.06</b>	<b>II. Total del Pasivo (II = IIA + II. B)</b>	<b>14,635,447.93</b>	<b>7,015,786.19</b>
<b>IB. Total de Activos No Circulantes</b>	<b>78,951,772.46</b>	<b>80,690,461.87</b>	<b>HACIENDA PÚBLICA/PATRIMONIO</b>		
<b>I. Total del Activo</b>	<b>114,476,996.48</b>	<b>114,501,147.70</b>	<b>IIIA. Hacienda Pública/Patrimonio Contribuido</b>	<b>84,728,439.90</b>	<b>84,728,439.90</b>
			a. Aportaciones	-	-
			b. Donaciones de Capital	-	-
			c. Actualización de la Hacienda Pública/Patrimonio	84,728,439.90	84,728,439.90
			<b>IIIB. Hacienda Pública/Patrimonio Generado</b>	<b>15,113,108.65</b>	<b>22,756,921.61</b>
			a. Resultados del Ejercicio (Ahorro/ Desahorro)	15,168,261.17	26,364,261.95
			b. Resultados de Ejercicios Anteriores	(55,152.52)	(3,607,340.34)
			c. Revalúos	-	-
			d. Reservas	-	-
			e. Rectificaciones de Resultados de Ejercicios Anteriores	-	-
			<b>IIIC. Exceso o Insuficiencia en la Actualización de la Hacienda Pública/Patrimonio</b>	-	-
			a. Resultado por Posición Monetaria	-	-
			b. Resultado por Tenencia de Activos no Monetarios	-	-
			<b>III. Total Hacienda Pública/Patrimonio</b>	<b>99,841,548.55</b>	<b>107,485,361.51</b>
			<b>Total del Pasivo y Hacienda Pública/Patrimonio</b>	<b>114,476,996.48</b>	<b>114,501,147.70</b>

Bajo protesta de decir verdad declaramos que los Estados Financieros y sus Notas son razonablemente correctos y responsabilidad del emisor.

  
Lic. Guillermo Caudillo Herrera  
Director Administrativo  
ICATEO


  
CP. Jesús Alfredo Velázquez  
Director General  
ICATEO

**Instituto de Capacitación para el Trabajo del Estado de Querétaro**  
**Informe Analítico de la Deuda Pública y Otros Pasivos - LDF**  
 Del 01 de Enero al 31 de diciembre de 2021  
 (PESOS)



Denominación de las Deudas Pública y Otros Pasivos	Saldo al 31 de diciembre de 2021	Disposiciones del Periodo	Amortizaciones del Periodo	Revaluaciones, Reclasificaciones y Otros Ajustes	Saldo Final del Periodo	Pago de Intereses del Periodo	Pago de comisiones y demás costos asociados durante el periodo
<b>1. Deuda Pública</b>	0.00	0.00	0.00	0.00	0.00	0.00	0.00
<b>A. Corto Plazo</b>	0.00	0.00	0.00	0.00	0.00	0.00	0.00
a1) Instituciones de Crédito							
a2) Títulos y Valores							
a3) Arrendamientos Financieros							
<b>B. Largo Plazo</b>	0.00	0.00	0.00	0.00	0.00	0.00	0.00
b1) Instituciones de Crédito							
b2) Títulos y Valores							
b3) Arrendamientos Financieros							
<b>2. Otros Pasivos</b>	7,015,786.19	0.00	0.00	0.00	14,635,447.93	0.00	0.00
<b>3. Total de la deuda Pública y otros Pasivos</b>	7,015,786.19	0.00	0.00	0.00	14,635,447.93	0.00	0.00
<b>4. Deuda Contingente</b>	0.00	0.00	0.00	0.00	0.00	0.00	0.00
A. Deuda Contingente 1							
B. Deuda Contingente 2							
<b>2. Otros Pasivos</b>	0.00	0.00	0.00	0.00	0.00	0.00	0.00
A. Instrumento Bono Cupón Cero 1							
B. Instrumento Bono Cupón Cero 2							
<b>Total Deuda y Otros Pasivos</b>	<b>7,015,786.19</b>	<b>0.00</b>	<b>0.00</b>	<b>0.00</b>	<b>14,635,447.93</b>	<b>0.00</b>	<b>0.00</b>

Bajo protesta de decir verdad declaramos que los Estados Financieros y sus Notas son razonablemente correctos y responsabilidad del emisor.


  
**Lic. Guillermo Caudillo Herrera**  
 Director Administrativo  
 ICATEQ


  
**CP. Jesús Arredondo Velázquez**  
 Director General  
 ICATEQ

**Instituto de Capacitación para el Trabajo del Estado de Querétaro**  
 Informe Analítico de Obligaciones diferentes al Financiamiento - LDF  
 Del 01 de Enero al 31 de diciembre de 2021  
 (PESOS)

Denominación de las Obligaciones Diferentes al Financiamiento	Fecha de Contrato	Fecha de Inicio de Operación del proyecto	Fecha de vencimiento	Monto de la inversión Pactado	Plazo Pactado	Monto promedio mensual del pago de la Contraprestación	Monto promedio mensual del pago de la Contraprestación correspondiente al pago de la inversión	Monto pagado de la inversión al 30 de noviembre 2021	Monto pagado de la inversión actualizado al 31 de diciembre de 2021	Saldo pendiente por pagar de la inversión al 31 de diciembre de 2021
<b>A. Asociaciones Publico Privadas</b>				0.00	0.00	0.00	0.00	0.00	0.00	0.00
a) APP 1										
b) APP 2										
c) APP 3										
<b>B. Otros Instrumentos</b>				0.00	0.00	0.00	0.00	0.00	0.00	0.00
a) Otro instrumento 1										
b) Otro instrumento 2										
c) Otro instrumento 3										
<b>C. Total de Obligaciones diferentes al financiamiento (C=A+B)</b>				0.00	0.00	0.00	0.00	0.00	0.00	0.00

Bajo protesta de decir verdad declaramos que los Estados Financieros y sus Notas son razonablemente correctos y responsabilidad del emisor.

  
**Lic. Guillermo Caudillo Herrera**  
 Director Administrativo  
 ICATEQ

  
**CP. Jesús Arredondo Velázquez**  
 Director General  
 ICATEQ

INSTITUTO DE CAPACITACION PARA EL TRABAJO DEL ESTADO DE QUERETARO

Balance Presupuestario - LDF

Del 01 de Enero al 31 de diciembre de 2021

(Pesos)




Concepto	Estimado / Aprobado	Devengado	Recaudado / Pagado
<b>A. Ingresos Totales (A = A1+A2+A3)</b>	<b>132,551,364.00</b>	<b>138,881,544.76</b>	<b>138,292,417.34</b>
A1. Ingresos de Libre Disposición	83,262,305.00	87,532,188.86	86,943,061.44
A2. Transferencias Federales Etiquetadas	49,289,059.00	51,349,355.90	51,349,355.90
A3. Financiamiento Neto			
<b>B. Egresos Presupuestarios1 (B = B1+B2)</b>	<b>132,551,364.00</b>	<b>121,806,094.18</b>	<b>121,806,094.18</b>
B1. Gasto No Etiquetado (sin incluir Amortización de la Deuda Pública)	83,262,305.00	90,957,825.76	90,957,825.76
B2. Gasto Etiquetado (sin incluir Amortización de la Deuda Pública)	49,289,059.00	30,848,268.42	30,848,268.42
<b>C. Remanentes del Ejercicio Anterior ( C = C1 + C2 )</b>	<b>0.00</b>	<b>0.00</b>	<b>0.00</b>
C1. Remanentes de Ingresos de Libre Disposición aplicados en el periodo	0.00	0.00	0.00
C2. Remanentes de Transferencias Federales Etiquetadas aplicados en el periodo	0.00	0.00	0.00
<b>I. Balance Presupuestario (I = A - B + C)</b>	<b>0.00</b>	<b>17,075,450.58</b>	<b>16,486,323.16</b>
<b>II. Balance Presupuestario sin Financiamiento Neto (II = I - A3)</b>	<b>0.00</b>	<b>17,075,450.58</b>	<b>16,486,323.16</b>
<b>III. Balance Presupuestario sin Financiamiento Neto y sin Remanentes del Ejercicio Anterior (III= II - C)</b>	<b>0.00</b>	<b>17,075,450.58</b>	<b>16,486,323.16</b>


Concepto	Estimado / Aprobado	Devengado	Recaudado / Pagado
<b>E. Intereses, Comisiones y Gastos de la Deuda (E = E1+E2)</b>			
E1. Intereses, Comisiones y Gastos de la Deuda con Gasto No Etiquetado			
E2. Intereses, Comisiones y Gastos de la Deuda con Gasto Etiquetado			
<b>IV. Balance Primario (IV = III + E)</b>	<b>0.00</b>	<b>17,075,450.58</b>	<b>16,486,323.16</b>

Concepto	Estimado / Aprobado	Devengado	Recaudado / Pagado
<b>F. Financiamiento (F = F1 + F2)</b>	<b>0.00</b>	<b>0.00</b>	<b>0.00</b>
F1. Financiamiento con Fuente de Pago de Ingresos de Libre Disposición			
F2. Financiamiento con Fuente de Pago de Transferencias Federales Etiquetadas			
<b>G. Amortización de la Deuda (G = G1 + G2)</b>	<b>0.00</b>	<b>0.00</b>	<b>0.00</b>
G1. Amortización de la Deuda Pública con Gasto No Etiquetado			
G2. Amortización de la Deuda Pública con Gasto Etiquetado			
<b>A3. Financiamiento Neto (A3 = F - G)</b>	<b>0.00</b>	<b>0.00</b>	<b>0.00</b>

Concepto	Estimado / Aprobado	Devengado	Recaudado / Pagado
A1. Ingresos de Libre Disposición	83,262,305.00	87,532,188.86	86,943,061.44
A3.1 Financiamiento Neto con Fuente de Pago de Ingresos de Libre Disposición (A3.1 = F1 - G1)			
F1. Financiamiento con Fuente de Pago de Ingresos de Libre Disposición			
G1. Amortización de la Deuda Pública con Gasto No Etiquetado			
B1. Gasto No Etiquetado (sin incluir Amortización de la Deuda Pública)	83,262,305.00	90,957,825.76	90,957,825.76
C1. Remanentes de Ingresos de Libre Disposición aplicados en el periodo			
<b>V. Balance Presupuestario de Recursos Disponibles (V = A1 + A3.1 - B1 + C1)</b>	<b>0.00</b>	<b>-3,425,636.90</b>	<b>-4,014,764.32</b>
<b>VI. Balance Presupuestario de Recursos Disponibles sin Financiamiento Neto (VI = V - A3.1)</b>	<b>0.00</b>	<b>-3,425,636.90</b>	<b>-4,014,764.32</b>

Concepto	Estimado / Aprobado	Devengado	Recaudado / Pagado
A2. Transferencias Federales Etiquetadas	49,289,059.00	51,349,355.90	51,349,355.90
A3.2 Financiamiento Neto con Fuente de Pago de Transferencias Federales Etiquetadas (A3.2 = F2 - G2)			
F2. Financiamiento con Fuente de Pago de Transferencias Federales Etiquetadas			
G2. Amortización de la Deuda Pública con Gasto Etiquetado			
B2. Gasto Etiquetado (sin incluir Amortización de la Deuda Pública)	49,289,059.00	30,848,268.42	30,848,268.42
C2. Remanentes de Transferencias Federales Etiquetadas aplicados en el periodo			
<b>VII. Balance Presupuestario de Recursos Etiquetados (VII = A2 + A3.2 - B2 + C2)</b>	<b>0.00</b>	<b>20,501,087.48</b>	<b>20,501,087.48</b>
<b>VIII. Balance Presupuestario de Recursos Etiquetados sin Financiamiento Neto (VIII = VII - A3.2)</b>	<b>0.00</b>	<b>20,501,087.48</b>	<b>20,501,087.48</b>

  
Lic. Guillermo Caudillo Herrera  
Director Administrativo  
ICATEO

  
CP. Jesús Arredondo Velázquez  
Director General  
ICATEO

Concepto	Ingreso					Diferencia (6= 5 - 1)
	Estimado (1)	Ampliaciones y (Reducciones) (2)	Modificado (3= 1 + 2)	Devengado (4)	Recaudado (5)	
<b>Ingresos de Libre Disposición</b>						
A. Impuestos						
B. Cuotas y Aportaciones de Seguridad Social						
C. Contribuciones de Mejoras						
D. Derechos						
E. Productos						
F. Aprovechamientos						
G. Ingresos por Ventas de Bienes y Servicios	10,183,475.00	-2,921,038.14	7,262,436.86	7,262,436.86	6,673,309.44	-3,510,165.56
H. Participaciones (H=h1+h2+h3+h4+h5+h6+h7+h8+h9+h10+h11)						
h1) Fondo General de Participaciones						
h2) Fondo de Fomento Municipal						
h3) Fondo de Fiscalización y Recaudación						
h4) Fondo de Compensación						
h5) Fondo de Extracción de Hidrocarburos						
h6) Impuesto Especial Sobre Producción y Servicios						
h7) 0.136% de la Recaudación Federal Participable						
h8) 3.17% Sobre Extracción de Petróleo						
h9) Gasolinas y Diésel						
h10) Fondo del Impuesto Sobre la Renta						
h11) Fondo de Estabilización de los Ingresos de las entidades federativas						
I. Incentivos Derivados de la Colaboración Fiscal (I=i1+i2+i3+i4+i5)						
i1) Tenencia o Uso de Vehículos						
i2) Fondo de Compensación ISAN						
i3) Impuesto Sobre Automóviles Nuevos						
i4) Fondo de Compensación de Repecos-Intermedios						
i5) Otros Incentivos Económicos						
J. Transferencias	73,078,830.00	10,690,922.00	83,769,752.00	80,269,752.00	80,269,752.00	7,190,922.00
K. Convenios						
k1) Otros Convenios y Subsidios						
L. Otros Ingresos de Libre Disposición (L=l1+l2)						
l1) Participaciones en Ingresos Locales						
l2) Otros Ingresos de Libre Disposición						
<b>I. Total de Ingresos de Libre Disposición (I=A+B+C+D+E+F+G+H+I+J+K+L)</b>	<b>83,262,305.00</b>	<b>7,769,883.86</b>	<b>91,032,188.86</b>	<b>87,532,188.86</b>	<b>86,943,061.44</b>	<b>3,680,756.44</b>
<b>Ingresos Excedentes de Ingresos de Libre Disposición</b>						
<b>Transferencias Federales Etiquetadas</b>						
A. Aportaciones (A=a1+a2+a3+a4+a5+a6+a7+a8)						
a1) Fondo de Aportaciones para la Nómina Educativa y gasto operativo						
a2) Fondo de Aportaciones para los Servicios de Salud						
a3) Fondo de Aportaciones para la Infraestructura Social						
a4) Fondo de Aportaciones para el Fortalecimiento de los Municipios y de las Demarcaciones Territoriales del Distrito Federal						
a5) Fondo de Aportaciones Múltiples						
a6) Fondo de Aportaciones para la Educación Tecnológica y de Adultos						
a7) Fondo de Aportaciones para la Seguridad Pública de los Estados y del Distrito Federal						
a8) Fondo de Aportaciones para el Fortalecimiento de las Entidades Federativas						
B. Convenios (B=b1+b2+b3+b4)						
b1) Convenios de Protección Social en Salud						
b2) Convenios de Descentralización						
b3) Convenios de Reasignación						
b4) Otros Convenios y Subsidios						
C. Fondos Distintos de Aportaciones (C=c1+c2)						
c1) Fondo para Entidades Federativas y Municipios Productores de Hidrocarburos						
c2) Fondo Minero						
D. Transferencias, Subsidios y Subvenciones, y Pensiones y Jubilaciones	49,289,059.00	2,060,296.90	51,349,355.90	51,349,355.90	51,349,355.90	2,060,296.90
E. Otras Transferencias Federales Etiquetadas						
<b>II. Total de Transferencias Federales Etiquetadas (II = A + B + C + D + E)</b>	<b>49,289,059.00</b>	<b>2,060,296.90</b>	<b>51,349,355.90</b>	<b>51,349,355.90</b>	<b>51,349,355.90</b>	<b>2,060,296.90</b>
<b>III. Ingresos Derivados de Financiamientos (III = A)</b>						
A. Ingresos Derivados de Financiamientos						
<b>IV. Total de Ingresos (IV = I + II + III) Datos Informativos</b>						
1. Ingresos Derivados de Financiamientos con Fuente de Pago de Ingresos de Libre Disposición						
2. Ingresos Derivados de Financiamientos con Fuente de Pago de Transferencias Federales Etiquetadas						
3. Ingresos Derivados de Financiamientos (3 = 1 + 2)						
<b>TOTAL</b>	<b>132,551,364.00</b>	<b>9,830,180.76</b>	<b>142,381,544.76</b>	<b>138,881,544.76</b>	<b>138,292,417.94</b>	<b>5,741,053.34</b>
					Ingresos Excedentes	



**Dr. Guillermo Caudillo Herrera**  
Director Administrativo  
ICATEQ



**Dr. Jesús Arredondo Velázquez**  
Director General  
ICATEQ

INSTITUTO DE CAPACITACION PARA EL TRABAJO DEL ESTADO DE QUERETARO

Estado Analítico del Ejercicio del Presupuesto de Egresos Detallado - LDF

Clasificación Funcional (Finalidad y Función)


Del 01 de Enero al 31 de diciembre de 2021

Pesos



Concepto	Egresos					Subejercicio
	Aprobado	Ampliaciones / (Reducciones)	Modificado	Devengado	Pagado	
<b>I. Gasto No Etiquetado (I=A+B+C+D)</b>	<b>83,262,305.00</b>	<b>7,769,883.86</b>	<b>91,032,188.86</b>	<b>90,957,825.76</b>	<b>90,957,825.76</b>	<b>74,363.10</b>
<b>A. Gobierno</b>	<b>0.00</b>	<b>0.00</b>	<b>0.00</b>	<b>0.00</b>	<b>0.00</b>	<b>0.00</b>
a1 Legislación						
a2 Justicia						
a3 Coordinación de la Política de Gobierno						
a4 Relaciones Exteriores						
a5 Asuntos Financieros y Hacendarios						
a6 Seguridad Nacional						
a7 Asuntos de Orden Público y de Seguridad Interior						
a8 Otros Servicios Generales						
<b>B. Desarrollo Social</b>	<b>83,262,305.00</b>	<b>7,769,883.86</b>	<b>91,032,188.86</b>	<b>90,957,825.76</b>	<b>90,957,825.76</b>	<b>74,363.10</b>
b1 Protección Ambiental						
b2 Vivienda y Servicios a la Comunidad						
b3 Salud						
b4 Recreación, Cultura y Otras Manifestaciones Sociales						
b5 Educación	83,262,305.00	7,769,883.86	91,032,188.86	90,957,825.76	90,957,825.76	74,363.10
b6 Protección Social						
b7 Otros Asuntos Sociales						
<b>C. Desarrollo Económico</b>	<b>0.00</b>	<b>0.00</b>	<b>0.00</b>	<b>0.00</b>	<b>0.00</b>	<b>0.00</b>
c1 Asuntos Económicos, Comerciales y Laborales en General						
c2 Agropecuaria, Silvicultura, Pesca y Caza						
c3 Combustibles y Energía						
c4 Minería, Manufacturas y Construcción						
c5 Transporte						
c6 Comunicaciones						
c7 Turismo						
c8 Ciencia, Tecnología e Innovación						
c9 Otras Industrias y Otros Asuntos Económicos						
<b>D. Otras no Clasificadas en Funciones Anteriores</b>	<b>0.00</b>	<b>0.00</b>	<b>0.00</b>	<b>0.00</b>	<b>0.00</b>	<b>0.00</b>
d1 Transacciones de la Deuda Pública / Costo Financiero de la Deuda						
d2 Transferencias, Participaciones y Aportaciones entre Diferentes Niveles y Ordenes						
d3 Saneamiento del Sistema Financiero						
d4 Adeudos de Ejercicios Fiscales Anteriores						
<b>II. Gasto Etiquetado (II=A+B+C+D)</b>	<b>49,289,059.00</b>	<b>2,060,296.90</b>	<b>51,349,355.90</b>	<b>30,848,268.42</b>	<b>30,848,268.42</b>	<b>20,501,087.48</b>
<b>A. Gobierno</b>	<b>0.00</b>	<b>0.00</b>	<b>0.00</b>	<b>0.00</b>	<b>0.00</b>	<b>0.00</b>
a1 Legislación						
a2 Justicia						
a3 Coordinación de la Política de Gobierno						
a4 Relaciones Exteriores						
a5 Asuntos Financieros y Hacendarios						
a6 Seguridad Nacional						
a7 Asuntos de Orden Público y de Seguridad Interior						
a8 Otros Servicios Generales						
<b>B. Desarrollo Social</b>	<b>49,289,059.00</b>	<b>2,060,296.90</b>	<b>51,349,355.90</b>	<b>30,848,268.42</b>	<b>30,848,268.42</b>	<b>20,501,087.48</b>
b1 Protección Ambiental						
b2 Vivienda y Servicios a la Comunidad						
b3 Salud						
b4 Recreación, Cultura y Otras Manifestaciones Sociales						
b5 Educación	49,289,059.00	2,060,296.90	51,349,355.90	30,848,268.42	30,848,268.42	20,501,087.48
b6 Protección Social						
b7 Otros Asuntos Sociales						
<b>C. Desarrollo Económico</b>	<b>0.00</b>	<b>0.00</b>	<b>0.00</b>	<b>0.00</b>	<b>0.00</b>	<b>0.00</b>
c1 Asuntos Económicos, Comerciales y Laborales en General						
c2 Agropecuaria, Silvicultura, Pesca y Caza						
c3 Combustibles y Energía						
c4 Minería, Manufacturas y Construcción						
c5 Transporte						
c6 Comunicaciones						
c7 Turismo						
c8 Ciencia, Tecnología e Innovación						
c9 Otras Industrias y Otros Asuntos Económicos						
<b>D. Otras no Clasificadas en Funciones Anteriores</b>	<b>0.00</b>	<b>0.00</b>	<b>0.00</b>	<b>0.00</b>	<b>0.00</b>	<b>0.00</b>
d1 Transacciones de la Deuda Pública / Costo Financiero de la Deuda						
d2 Transferencias, Participaciones y Aportaciones entre Diferentes Niveles y Ordenes de Gobierno						
d3 Saneamiento del Sistema Financiero						
d4 Adeudos de Ejercicios Fiscales Anteriores						
<b>III. Total de Egresos (III = I + II)</b>	<b>132,551,364.00</b>	<b>9,830,180.76</b>	<b>142,381,544.76</b>	<b>121,806,094.18</b>	<b>121,806,094.18</b>	<b>20,575,450.58</b>

  
**Lic. Guillermo Caudillo Herrera**  
 Director Administrativo  
 ICATEQ

  
**CP. Jesús Arredondo Velázquez**  
 Director General  
 ICATEQ

# INSTITUTO DE CAPACITACION PARA EL TRABAJO DEL ESTADO DE QUERETARO

Estado Analítico del Ejercicio del Presupuesto de Egresos Detallado - LDF

Clasificación Administrativa

Del 01 de Enero al 31 de diciembre de 2021

(Pesos)



Concepto	Egresos					Subejercicio 6 = ( 3 - 4 )
	Aprobado	Ampliaciones (Reducción)	Modificado	Devengado	Pagado	
	1	2	3 = ( 1 + 2 )	4	5	
<b>I. Gasto No Etiquetado (I=A+B+C+D+E+F+G+H+I)</b>	<b>83,262,305.00</b>	<b>7,769,883.86</b>	<b>91,032,188.86</b>	<b>90,957,825.76</b>	<b>90,957,825.76</b>	<b>74,363.10</b>
<b>INSTITUTO DE CAPACITACION PARA EL TRABAJO DEL ESTADO DE QUERETARO</b>						
A. Dirección General	83,262,305.00	7,769,883.86	91,032,188.86	90,957,825.76	90,957,825.76	74,363.10
B. Dirección Administrativa						
C. Dirección de Planeación						
D. Dirección de Vinculación						
E. Dirección Académica						
<b>II. Gasto Etiquetado (I=A+B+C+D+E+F+G+H+I)</b>	<b>49,289,059.00</b>	<b>2,060,296.90</b>	<b>51,349,355.90</b>	<b>30,848,268.42</b>	<b>30,848,268.42</b>	<b>20,501,087.48</b>
<b>INSTITUTO DE CAPACITACION PARA EL TRABAJO DEL ESTADO DE QUERETARO</b>						
A. Dirección General	49,289,059.00	2,060,296.90	51,349,355.90	30,848,268.42	30,848,268.42	20,501,087.48
B. Dirección Administrativa						
C. Dirección de Planeación						
D. Dirección de Vinculación						
E. Dirección Académica						
<b>III. Total de Egresos ( III = I + II )</b>	<b>132,551,364.00</b>	<b>9,830,180.76</b>	<b>142,381,544.76</b>	<b>121,806,094.18</b>	<b>121,806,094.18</b>	<b>20,575,450.58</b>

  
**Lic. Guillermo Caudillo Herrera**  
 Director Administrativo  
 ICATEQ

  
**CP. Jesús Arredondo Velázquez**  
 Director General  
 ICATEQ



**INSTITUTO DE CAPACITACION PARA EL TRABAJO DEL ESTADO DE QUERETARO**

Estado Analítico del Ejercicio del Presupuesto de Egresos Detallado - LDF


Clasificación de Servicios Personales por Categoría


Del 01 de Enero al 31 de diciembre de 2021

(Pesos)



Concepto	Egresos					Subejercicio
	Aprobado	Ampliaciones / (Reducciones)	Modificado	Devengado	Pagado	
<b>I. Gasto No Etiquetado (I=A+B+C+D+E+F)</b>	<b>69,528,626.34</b>	<b>911,243.70</b>	<b>70,439,870.04</b>	<b>70,439,870.03</b>	<b>70,439,870.03</b>	<b>0.01</b>
A. Personal Administrativo y de Servicio Público	69,528,626.34	911,243.70	70,439,870.04	70,439,870.03	70,439,870.03	0.01
B. Magisterio						
C. Servicios de Salud (C=c1+c2)						
c1) Personal Administrativo						
c2) Personal Médico, Paramédico y afín						
D. Seguridad Pública						
E. Gastos asociados a la implementación de nuevas leyes federales o reformas a las mismas (E = e1 + e2)						
e1) Nombre del Programa o Ley 1 e2) Nombre del Programa o Ley 2						
F. Sentencias laborales definitivas						
<b>II. Gasto Etiquetado (II=A+B+C+D+E+F)</b>	<b>34,855,241.00</b>	<b>2,060,296.90</b>	<b>36,915,537.90</b>	<b>28,309,712.79</b>	<b>28,309,712.79</b>	<b>8,605,825.11</b>
A. Personal Administrativo y de Servicio Público	34,855,241.00	2,060,296.90	36,915,537.90	28,309,712.79	28,309,712.79	8,605,825.11
B. Magisterio						
C. Servicios de Salud (C=c1+c2)						
c1) Personal Administrativo						
c2) Personal Médico, Paramédico y afín						
D. Seguridad Pública						
E. Gastos asociados a la implementación de nuevas leyes federales o reformas a las mismas (E = e1 + e2)						
e1) Nombre del Programa o Ley 1 e2) Nombre del Programa o Ley 2						
F. Sentencias laborales definitivas						
<b>III. Total del Gasto en Servicios Personales (III = I + II)</b>	<b>104,383,867.34</b>	<b>2,971,540.60</b>	<b>107,355,407.94</b>	<b>98,749,582.82</b>	<b>98,749,582.82</b>	<b>8,605,825.12</b>


  
**Lic. Guillermo Caudillo Herrera**  
 Director Administrativo  
 ICATEO

  
**CP. Jesús Arredondo Velázquez**  
 Director General  
 ICATEO

Concepto	Egresos					Subejercicio
	Aprobado	Ampliaciones (Reducción)	Modificado	Devengado	Pagado	
<b>I. Gasto No Etiquetado (I=A+B+C+D+E+F+G+H+I)</b>	<b>83,262,305.00</b>	<b>7,769,883.86</b>	<b>91,032,188.86</b>	<b>90,957,825.76</b>	<b>90,957,825.76</b>	<b>74,363.10</b>
<b>A. Servicios Personales (A=a1+a2+a3+a4+a5+a6+a7)</b>	<b>69,528,626.34</b>	<b>911,243.70</b>	<b>70,439,870.04</b>	<b>70,439,870.03</b>	<b>70,439,870.03</b>	<b>0.01</b>
a1) Remuneraciones al Personal de Carácter Permanente	22,007,608.48	-6,823,688.94	15,183,919.54	15,183,919.54	15,183,919.54	0.00
a2) Remuneraciones al Personal de Carácter Transitorio	10,162,199.00	3,128,215.71	13,290,414.71	13,290,414.71	13,290,414.71	0.00
a3) Remuneraciones Adicionales y Especiales	12,946,748.18	418,640.49	13,365,388.67	13,365,388.67	13,365,388.67	0.00
a4) Seguridad Social	7,241,559.52	1,135,658.27	8,377,217.79	8,377,217.79	8,377,217.79	0.00
a5) Antigüedad y liquidaciones	0.00	5,480,023.11	5,480,023.11	5,480,023.11	5,480,023.11	0.00
a6) Otras Prestaciones Sociales y Económicas	11,225,954.01	1,246,162.42	12,472,116.43	12,472,116.43	12,472,116.43	0.00
a7) Previsiones	3,446,515.98	-3,446,515.98	0.00	0.00	0.00	0.00
a8) Pago de Estímulos a Servidores Públicos	2,498,041.16	-227,251.38	2,270,789.78	2,270,789.78	2,270,789.78	0.00
<b>B. Materiales y Suministros (B=b1+b2+b3+b4+b5+b6+b7+b8+b9)</b>	<b>4,023,752.00</b>	<b>-4,024.11</b>	<b>4,019,727.89</b>	<b>3,945,364.80</b>	<b>3,945,364.80</b>	<b>74,363.09</b>
b1) Materiales de Administración, Emisión de Documentos y Artículos oficiales	1,699,740.00	-258,137.92	1,441,602.08	1,441,602.08	1,441,602.08	0.00
b2) Alimentos y Utensilios	103,287.00	-101,291.53	1,995.47	1,995.47	1,995.47	0.00
b3) Materias Primas y Materiales de Producción y Comercialización	0.00	74,363.09	74,363.09	0.00	0.00	74,363.09
b4) Materiales y Artículos de Construcción y de Reparación	680,000.00	116,312.64	796,312.64	796,312.64	796,312.64	0.00
b5) Productos Químicos, Farmacéuticos y de Laboratorio	18,000.00	-69,297.93	-51,297.93	-51,297.93	-51,297.93	0.00
b6) Combustibles, Lubricantes y Aditivos	652,725.00	-410,652.11	242,072.89	242,072.89	242,072.89	0.00
b7) Vestuario, Blancos, Prendas de Protección y Artículos Deportivos	170,000.00	24,631.40	194,631.40	194,631.40	194,631.40	0.00
b8) Materiales y Suministros Para Seguridad	0.00	945,191.93	945,191.93	945,191.93	945,191.93	0.00
b9) Herramientas, Refacciones y Accesorios Menores	700,000.00	-325,143.68	374,856.32	374,856.32	374,856.32	0.00
<b>C. Servicios Generales (C=c1+c2+c3+c4+c5+c6+c7+c8+c9)</b>	<b>5,571,394.94</b>	<b>-505,200.41</b>	<b>5,066,194.53</b>	<b>5,066,194.53</b>	<b>5,066,194.53</b>	<b>0.00</b>
c1) Servicios Básicos	300,000.00	-182,062.18	117,937.82	117,937.82	117,937.82	0.00
c2) Servicios de Arrendamiento	130,000.00	-11,638.34	118,361.66	118,361.66	118,361.66	0.00
c3) Servicios Profesionales, Científicos, Técnicos y Otros Servicios	1,500,000.00	-276,128.94	1,223,871.06	1,223,871.06	1,223,871.06	0.00
c4) Servicios Financieros, Bancarios y Comerciales	500,000.00	141,755.34	641,755.34	641,755.34	641,755.34	0.00
c5) Servicios de Instalación, Reparación, Mantenimiento y conservación	800,000.00	247,636.91	1,047,636.91	1,047,636.91	1,047,636.91	0.00
c6) Servicios de Comunicación Social y Publicidad	400,000.00	-341,688.00	58,312.00	58,312.00	58,312.00	0.00
c7) Servicios de Traslado y Viáticos	150,000.00	-125,678.97	24,321.03	24,321.03	24,321.03	0.00
c8) Servicios Oficiales	700,000.00	1,133,998.71	1,833,998.71	1,833,998.71	1,833,998.71	0.00
c9) Otros Servicios Generales	1,091,394.94	-1,091,394.94	0.00	0.00	0.00	0.00
<b>D. Transferencias, Asignaciones, Subsidios y Otras Ayudas (D=d1+d2+d3+d4+d5+d6+d7+d8+d9)</b>	<b>4,138,531.72</b>	<b>7,367,864.68</b>	<b>11,506,396.40</b>	<b>11,506,396.40</b>	<b>11,506,396.40</b>	<b>0.00</b>
d1) Transferencias Internas y Asignaciones al Sector Público						
d2) Transferencias al Resto del Sector Público						
d3) Subsidios y Subvenciones						
d4) Ayudas Sociales	1,597,805.00	54,379.00	1,652,184.00	1,652,184.00	1,652,184.00	0.00
d5) Pensiones y Jubilaciones	2,540,726.72	7,313,485.68	9,854,212.40	9,854,212.40	9,854,212.40	0.00
d6) Transferencias a Fideicomisos, Mandatos y Otros Análogos						
d7) Transferencias a la Seguridad Social						
d8) Donativos						
d9) Transferencias al Exterior						
<b>E. Bienes Muebles, Inmuebles e Intangibles (E=e1+e2+e3+e4+e5+e6+e7+e8+e9)</b>	<b>0.00</b>	<b>0.00</b>	<b>0.00</b>	<b>0.00</b>	<b>0.00</b>	<b>0.00</b>
e1) Mobiliario y Equipo de Administración						
e2) Mobiliario y Equipo Educativo y Recreativo						
e3) Equipo e Instrumental Médico y de Laboratorio						
e4) Vehículos y Equipo de Transporte						
e5) Equipo de Defensa y Seguridad						
e6) Maquinaria, Otros Equipos y Herramientas						
e7) Activos Biológicos						
e8) Bienes Inmuebles						
e9) Activos Intangibles						
<b>F. Inversión Pública (F=f1+f2+f3)</b>	<b>0.00</b>	<b>0.00</b>	<b>0.00</b>	<b>0.00</b>	<b>0.00</b>	<b>0.00</b>
f1) Obra Pública en Bienes de Dominio Público						
f2) Obra Pública en Bienes Propios						
f3) Proyectos Productivos y Acciones de Fomento						
<b>G. Inversiones Financieras y Otras Provisiones (G=g1+g2+g3+g4+g5+g6+g7)</b>	<b>0.00</b>	<b>0.00</b>	<b>0.00</b>	<b>0.00</b>	<b>0.00</b>	<b>0.00</b>
g1) Inversiones Para el Fomento de Actividades Productivas						
g2) Acciones y Participaciones de Capital						
g3) Compra de Títulos y Valores						
g4) Concesión de Préstamos						
g5) Inversiones en Fideicomisos, Mandatos y Otros Análogos Fideicomiso de Desastres Naturales (Informativo)						
g6) Otras Inversiones Financieras						
g7) Provisiones para Contingencias y Otras Erogaciones Especiales						
<b>H. Participaciones y Aportaciones (H=h1+h2+h3)</b>	<b>0.00</b>	<b>0.00</b>	<b>0.00</b>	<b>0.00</b>	<b>0.00</b>	<b>0.00</b>
h1) Participaciones						
h2) Aportaciones						
h3) Convenios						
<b>I. Deuda Pública (I=i1+i2+i3+i4+i5+i6+i7)</b>	<b>0.00</b>	<b>0.00</b>	<b>0.00</b>	<b>0.00</b>	<b>0.00</b>	<b>0.00</b>
i1) Amortización de la Deuda Pública						

Concepto	Egresos					Subejercicio
	Aprobado	Ampliaciones (Reducción)	Modificado	Devengado	Pagado	
12) Intereses de la Deuda Pública						
13) Comisiones de la Deuda Pública						
14) Gastos de la Deuda Pública						
15) Costo por Coberturas						
16) Apoyos Financieros						
17) Adeudos de Ejercicios Fiscales Anteriores (ADEFAS)						
<b>II. Gasto Etiquetado (I=A+B+C+D+E+F+G+H+I)</b>	<b>49,289,059.00</b>	<b>2,060,296.90</b>	<b>51,349,355.90</b>	<b>30,848,268.42</b>	<b>30,848,268.42</b>	<b>20,501,087.48</b>
<b>A. Servicios Personales (A=a1+a2+a3+a4+a5+a6+a7)</b>	<b>34,855,241.00</b>	<b>2,060,296.90</b>	<b>36,915,537.90</b>	<b>28,309,712.79</b>	<b>28,309,712.79</b>	<b>8,605,825.11</b>
a1) Remuneraciones al Personal de Carácter Permanente	14,956,114.55	3,965,756.62	18,921,871.17	18,921,871.17	18,921,871.17	0.00
a2) Remuneraciones al Personal de Carácter Transitorio	12,653,541.00	0.00	12,653,541.00	9,387,841.62	9,387,841.62	3,265,699.38
a3) Remuneraciones Adicionales y Especiales	2,020,602.26	0.00	2,020,602.26	0.00	0.00	2,020,602.26
a4) Seguridad Social	1,361,132.69	0.00	1,361,132.69	0.00	0.00	1,361,132.69
a5) Antigüedad y liquidaciones	0.00	0.00	0.00	0.00	0.00	0.00
a6) Otras Prestaciones Sociales y Económicas	605,313.49	0.00	605,313.49	0.00	0.00	605,313.49
a7) Previsiones	3,258,537.00	-1,905,459.72	1,353,077.28	0.00	0.00	1,353,077.28
a8) Pago de Estímulos a Servidores Públicos	0.00	0.00	0.00	0.00	0.00	0.00
<b>B. Materiales y Suministros (B=b1+b2+b3+b4+b5+b6+b7+b8+b9)</b>	<b>217,500.00</b>	<b>658,783.20</b>	<b>874,283.20</b>	<b>874,844.83</b>	<b>874,844.83</b>	<b>1,438.37</b>
b1) Materiales de Administración, Emisión de Documentos y Artículos Oficiales	150,000.00	445,649.48	595,649.48	595,649.48	595,649.48	0.00
b2) Alimentos y Utensilios	18,287.00	-43.01	18,243.99	18,243.99	18,243.99	0.00
b3) Materias Primas y Materiales de Producción y Comercialización	0.00	0.00	0.00	0.00	0.00	0.00
b4) Materiales y Artículos de Construcción y de Reparación	0.00	207,658.42	207,658.42	207,658.42	207,658.42	0.00
b5) Productos Químicos, Farmacéuticos y de Laboratorio	0.00	51,297.93	51,297.93	51,297.93	51,297.93	0.00
b6) Combustibles, Lubrificantes y Aditivos	49,213.00	-47,774.63	1,438.37	0.00	0.00	1,438.37
b7) Vestuario, Blancos, Prendas de Protección y Artículos Deportivos	0.00	0.00	0.00	0.00	0.00	0.00
b8) Materiales y Suministros Para Seguridad	0.00	0.00	0.00	0.00	0.00	0.00
b9) Herramientas, Refacciones y Accesorios Menores	0.00	1,995.01	1,995.01	1,995.01	1,995.01	0.00
<b>C. Servicios Generales (C=c1+c2+c3+c4+c5+c6+c7+c8+c9)</b>	<b>2,322,490.00</b>	<b>-658,783.20</b>	<b>1,663,710.80</b>	<b>1,663,710.80</b>	<b>1,663,710.80</b>	<b>0.00</b>
c1) Servicios Básicos	1,802,082.00	-729,869.51	1,072,212.49	1,072,212.49	1,072,212.49	0.00
c2) Servicios de Arrendamiento	520,412.00	71,086.31	591,498.31	591,498.31	591,498.31	0.00
c3) Servicios Profesionales, Científicos, Técnicos y Otros Servicios	0.00	0.00	0.00	0.00	0.00	0.00
c4) Servicios Financieros, Bancarios y Comerciales	0.00	0.00	0.00	0.00	0.00	0.00
c5) Servicios de Instalación, Reparación, Mantenimiento y conservación	0.00	0.00	0.00	0.00	0.00	0.00
c6) Servicios de Comunicación Social y Publicidad	0.00	0.00	0.00	0.00	0.00	0.00
c7) Servicios de Traslado y Viáticos	0.00	0.00	0.00	0.00	0.00	0.00
c8) Servicios Oficiales	0.00	0.00	0.00	0.00	0.00	0.00
c9) Otros Servicios Generales	0.00	0.00	0.00	0.00	0.00	0.00
<b>D. Transferencias, Asignaciones, Subsidios y Otras Ayudas (D=d1+d2+d3+d4+d5+d6+d7+d8+d9)</b>	<b>0.00</b>	<b>0.00</b>	<b>0.00</b>	<b>0.00</b>	<b>0.00</b>	<b>0.00</b>
d1) Transferencias Internas y Asignaciones al Sector Público						
d2) Transferencias al Resto del Sector Público						
d3) Subsidios y Subvenciones						
d4) Ayudas Sociales						
d5) Pensiones y Jubilaciones						
d6) Transferencias a Fideicomisos, Mandatos y Otros Análogos						
d7) Transferencias a la Seguridad Social						
d8) Donativos						
d9) Transferencias al Exterior						
<b>E. Bienes Muebles, Inmuebles e Intangibles (E=e1+e2+e3+e4+e5+e6+e7+e8+e9)</b>	<b>11,893,824.00</b>	<b>0.00</b>	<b>11,893,824.00</b>	<b>0.00</b>	<b>0.00</b>	<b>11,893,824.00</b>
e1) Mobiliario y Equipo de Administración	11,893,824.00	0.00	11,893,824.00	0.00	0.00	11,893,824.00
e2) Mobiliario y Equipo Educativo y Recreativo						
e3) Equipo e Instrumental Médico y de Laboratorio						
e4) Vehículos y Equipo de Transporte						
e5) Equipo de Defensa y Seguridad						
e6) Maquinaria, Otros Equipos y Herramientas						
e7) Activos Biológicos						
e8) Bienes Inmuebles						
e9) Activos Intangibles						
<b>F. Inversión Pública (F=f1+f2+f3)</b>	<b>0.00</b>	<b>0.00</b>	<b>0.00</b>	<b>0.00</b>	<b>0.00</b>	<b>0.00</b>
f1) Obra Pública en Bienes de Dominio Público f2) Obra Pública en Bienes Propios						
f3) Proyectos Productivos y Acciones de Fomento						
<b>G. Inversiones Financieras y Otras Provisiones (G=g1+g2+g3+g4+g5+g6+g7)</b>	<b>0.00</b>	<b>0.00</b>	<b>0.00</b>	<b>0.00</b>	<b>0.00</b>	<b>0.00</b>
g1) Inversiones Para el Fomento de Actividades Productivas g2) Acciones y Participaciones de Capital						
g3) Compra de Títulos y Valores						
g4) Concesión de Préstamos						
g5) Inversiones en Fideicomisos, Mandatos y Otros Análogos Fideicomiso de Dinero en Bienes Intangibles (Información)						
g6) Otras Inversiones Financieras						
g7) Provisiones para Contingencias y Otras Erogaciones Especiales						

Concepto	Egresos					Subejercicio
	Aprobado	Ampliaciones (Reducción)	Modificado	Devengado	Pagado	
<b>H. Participaciones y Aportaciones (H=h1+h2+h3)</b>	0.00	0.00	0.00	0.00	0.00	0.00
h1) Participaciones						
h2) Aportaciones						
h3) Convenios						
<b>I. Deuda Pública (I=i1+i2+i3+i4+i5+i6+i7)</b>	0.00	0.00	0.00	0.00	0.00	0.00
i1) Amortización de la Deuda Pública						
i2) Intereses de la Deuda Pública						
i3) Comisiones de la Deuda Pública						
i4) Gastos de la Deuda Pública						
i5) Costo por Coberturas						
i6) Apoyos Financieros						
i7) Adeudas de Ejercicios Fiscales Anteriores (ADEFAS)						
<b>III. Total de Egresos (III = I + II)</b>	<b>132,551,364.00</b>	<b>9,830,180.76</b>	<b>142,381,544.76</b>	<b>121,806,094.18</b>	<b>121,806,094.18</b>	<b>20,575,450.58</b>



**Lic. Guillermo Caudillo Herrera**  
 Director Administrativo  
 ICATEQ




**CP. Jesús Arredondo Velázquez**  
 Director General  
 ICATEQ

Ente: INSTITUTO DE CAPACITACION PARA EL TRABAJO DEL ESTADO DE QUERETARO

Indicadores de Observancia (c)	Implementación		Resultado		Fundamento (h)	Comentarios (i)
	SI	NO	Monto o valor (f)	Unidad (pesos/porcentaje) (g)		
<b>INDICADORES PRESUPUESTARIOS</b>						
<b>A. INDICADORES CUANTITATIVOS</b>						
1	Balance Presupuestario Sostenible (j)	Iniciativa de Ley de Ingresos y Proyecto de Presupuesto de Egresos	31 de diciembre 2021	-	pesos	Art. 6 y 19 de la LDF
a.	Propuesto	Ley de Ingresos y Presupuesto de Egresos	31 de diciembre 2021	0	pesos	Art. 6 y 19 de la LDF
b.	Aprobado	Cuenta Pública / Formato 4 LDF	31 de diciembre 2021	16,486,323	pesos	Art. 6 y 19 de la LDF
c.	Ejercido					
2	Balance Presupuestario de Recursos Disponibles Sostenible (k)	Iniciativa de Ley de Ingresos y Proyecto de Presupuesto de Egresos	31 de diciembre 2021	-	pesos	Art. 6 y 19 de la LDF
a.	Propuesto	Ley de Ingresos y Proyecto de Presupuesto de Egresos	31 de diciembre 2021	0	pesos	Art. 6 y 19 de la LDF
b.	Aprobado	Cuenta Pública / Formato 4 LDF	31 de diciembre 2021	3,425,637	pesos	Art. 6 y 19 de la LDF
c.	Ejercido					
3	Financiamiento Neto dentro del Techo de Financiamiento Neto (l)	Iniciativa de Ley de Ingresos	31 de diciembre 2021	-	pesos	Art. 6, 19 y 46 de la LDF
a.	Propuesto	Ley de Ingresos	31 de diciembre 2021	0	pesos	Art. 6, 19 y 46 de la LDF
b.	Aprobado	Cuenta Pública / Formato 4 LDF	31 de diciembre 2021	0	pesos	Art. 6, 19 y 46 de la LDF
c.	Ejercido					
4	Recursos destinados a la atención de desastres naturales					
a.	Asignación al fideicomiso para desastres naturales (m)	Reporte Trim. Formato 6 a)	No Aplica		pesos	Art. 9 de la LDF
	a.1 Aprobado	Cuenta Pública / Formato 6 a)	No Aplica		pesos	Art. 9 de la LDF
	a.2 Ejercido					
b.	Aportación promedio realizada por la Entidad Federativa durante los 5 ejercicios previos, para infraestructura dañada por desastres naturales (n)	Autorizaciones de recursos aprobados por el FONDEN	No Aplica		pesos	Art. 9 de la LDF
c.	Saldo del fideicomiso para desastres naturales (o)	Cuenta Pública / Auxiliar de Cuentas	No Aplica		pesos	Art. 9 de la LDF
d.	Costo promedio de los últimos 5 ejercicios de la reconstrucción de infraestructura dañada por desastres naturales (p)	Autorizaciones de recursos aprobados por el FONDEN	No Aplica		pesos	Art. 9 de la LDF
5	Techo para servicios personales (q)					
a.	Asignación en el Presupuesto de Egresos	Reporte Trim. Formato 6 d)	31 de diciembre 2021	104,383,867	pesos	Art. 10 y 21 de la LDF
b.	Ejercido	Reporte Trim. Formato 6 d)	31 de diciembre 2021	98,749,583	pesos	Art. 13 frac. V y 21 de la LDF
6	Previsiones de gasto para compromisos de pago derivados de APPs (r)					
a.	Asignación en el Presupuesto de Egresos	Presupuesto de Egresos	No Aplica		pesos	Art. 11 y 21 de la LDF
7	Techo de ADIFAS para el ejercicio fiscal (s)					
a.	Propuesto	Proyecto de Presupuesto de Egresos	No Aplica		pesos	Art. 12 y 20 de la LDF
b.	Aprobado	Reporte Trim. Formato 6 a)	No Aplica		pesos	Art. 12 y 20 de la LDF
c.	Ejercido	Cuenta Pública / Formato 6 a)	No Aplica		pesos	Art. 12 y 20 de la LDF
<b>B. INDICADORES CUALITATIVOS</b>						
1	Iniciativa de Ley de Ingresos y Proyecto de Presupuesto de Egresos					
a.	Objetivos anuales, estrategias y metas para el ejercicio fiscal (t)	Iniciativa de Ley de Ingresos y Proyecto de Presupuesto de Egresos	31 de diciembre 2021			Art. 5 y 18 de la LDF
b.	Proyecciones de ejercicios posteriores (u)	Iniciativa de Ley de Ingresos y Proyecto de Presupuesto de Egresos / Formatos 7 a) y b)	31 de diciembre 2021			Art. 5 y 18 de la LDF
c.	Descripción de riesgos relevantes y propuestas de acción para enfrentarlos (v)	Iniciativa de Ley de Ingresos y Proyecto de Presupuesto de Egresos	31 de diciembre 2021			Art. 5 y 18 de la LDF
d.	Resultados de ejercicios fiscales anteriores y el ejercicio fiscal en cuestión (w)	Iniciativa de Ley de Ingresos y Proyecto de Presupuesto de Egresos / Formatos 7 c) y d)	31 de diciembre 2021			Art. 5 y 18 de la LDF
e.	Estudio actuarial de las pensiones de sus trabajadores (x)	Proyecto de Presupuesto de Egresos / Formato 8	31 de diciembre 2021			Art. 5 y 18 de la LDF
2	Balance Presupuestario de Recursos Disponibles, en caso de ser negativo					
a.	Razones excepcionales que justifican el Balance Presupuestario de Recursos Disponibles negativo (y)	Iniciativa de Ley de Ingresos o Proyecto de Presupuesto de Egresos	No Aplica			Art. 6 y 19 de la LDF
b.	Fuente de recursos para cubrir el Balance Presupuestario de Recursos Disponibles negativo (z)	Iniciativa de Ley de Ingresos o Proyecto de Presupuesto de Egresos	No Aplica			Art. 6 y 19 de la LDF
c.	Número de ejercicios fiscales y acciones necesarias para cubrir el Balance Presupuestario de Recursos Disponibles negativo (aa)	Iniciativa de Ley de Ingresos o Proyecto de Presupuesto de Egresos	No Aplica			Art. 6 y 19 de la LDF
d.	Informes trimestrales sobre el avance de las acciones para recuperar el Balance Presupuestario de Recursos Disponibles (ab)	Reporte Trim. y Cuenta Pública	No Aplica			Art. 6 y 19 de la LDF
3	Servicios Personales					
a.	Remuneraciones de los servidores públicos (ac)	Proyecto de Presupuesto	31 de diciembre 2021	104,383,867.34		Art. 10 y 21 de la LDF
b.	Previsiones salariales y económicas para cubrir incrementos salariales, creación de plazas y otros (ad)	Proyecto de Presupuesto	31 de diciembre 2021	-		Art. 10 y 21 de la LDF
<b>INDICADORES DEL EJERCICIO PRESUPUESTARIO</b>						
<b>A. INDICADORES CUANTITATIVOS</b>						
1	Ingresos Excedentes derivados de Ingresos de Libre Disposición					
a.	Monto de Ingresos Excedentes derivados de ILD (ae)	Cuenta Pública / Formato 5	No Aplica	-3,680,756.44	pesos	Art. 14 y 21 de la LDF
b.	Monto de Ingresos Excedentes derivados de ILD destinados al fin del A. 14, fracción I de la LDF (af)	Cuenta Pública	No Aplica		pesos	Art. 14 y 21 de la LDF
c.	Monto de Ingresos Excedentes derivados de ILD destinados al fin del A. 14, fracción II, a) de la LDF (ag)	Cuenta Pública	No Aplica		pesos	Art. 14 y 21 de la LDF
d.	Monto de Ingresos Excedentes derivados de ILD destinados al fin del A. 14, fracción II, b) de la LDF (ah)	Cuenta Pública	No Aplica		pesos	Art. 14 y 21 de la LDF
e.	Monto de Ingresos Excedentes derivados de ILD destinados al fin del artículo noveno transitorio de la LDF (ai)		No Aplica		pesos	Art. Noveno Transitorio de la LDF
<b>B. INDICADORES CUALITATIVOS</b>						
1	Análisis Costo-Beneficio para programas o proyectos de inversión mayores a 10 millones de UDIS (aj)	Página de internet de la Secretaría de Finanzas o Tesorería Municipal	No Aplica			Art. 13 frac. III y 21 de la LDF
2	Análisis de conveniencia y análisis de transferencia de riesgos de los proyectos APPs (ak)	Página de internet de la Secretaría de Finanzas o Tesorería Municipal	No Aplica			Art. 13 frac. III y 21 de la LDF
3	Identificación de población objetivo, destino y temporalidad de subsidios (al)	Página de internet de la Secretaría de Finanzas o Tesorería Municipal	No Aplica			Art. 13 frac. VII y 21 de la LDF
<b>INDICADORES DE DEUDA PÚBLICA</b>						
<b>A. INDICADORES CUANTITATIVOS</b>						
1	Obligaciones a Corto Plazo					
a.	Límite de Obligaciones a Corto Plazo (am)		31 de diciembre 2021	-	pesos	Art. 30 frac. I de la LDF
b.	Obligaciones a Corto Plazo (an)		17 de Enero 2021	14,635,448	pesos	Art. 30 frac. I de la LDF
						Correspondiente a ISR salarios e ISN

Bajo protesta de decir verdad declaramos que los Estados Financieros y sus Notas son razonablemente correctos y responsabilidad del emisor

  
Lic. Guillermo Caudillo Herrera  
Director Administrativo  
ICATEQ

  
CP. Jesús Arredondo Velázquez  
Director General  
ICATEQ

	Pensiones y jubilaciones	Salud	Riesgos de trabajo	Invalidez y vida	Otras prestaciones sociales	
<b>Tipo de Sistema</b> Prestacion laboral o Fondo general para trabajadores del estado o municipios Beneficio definido, Contribución definida o Mixta	<b>Nada que Manifestar</b>					
<b>Poblacion afiliada</b> Activos Edad máxima Edad mínima Edad promedio Pensionados y Jubilados Edad máxima Edad mínima Edad promedio Beneficiarios Promedio de años de servicio (trabajadores activos) Aportación individual al plan de pensión como % del salario Aportación del ente público al plan de pensión como % del salario Crecimiento esperado de los pensionados y jubilados (como %) Crecimiento esperado de los activos (como %) Edad de Jubilacion o Pensión Esperanza de vida						
<b>Ingresos del fondo</b> Ingresos Anuales al Fondo de Pensiones						
<b>Nómina anual</b> Activos Pensionados y Jubilados Beneficiarios de Pensionados y Jubilados						
<b>Monto mensual por pensión</b> Máximo Mínimo Promedio						
<b>Monto de la reserva</b>						
<b>Valor presente de las obligaciones</b> Pensiones y Jubilaciones en curso de pago Generacion actual Generaciones futuras						
<b>Valor presente de las contribuciones a los sueldos futuros de colización X%</b> Generacion actual Generaciones futuras						
<b>Valor presente de aportaciones futuras</b> Generacion actual Generaciones futuras Otros Ingresos						
<b>Déficit/superávit actuarial</b> Generacion actual Generaciones futuras						
<b>Periodo de suficiencia</b> Año de descapitalización Tasa de rendimiento						
<b>Estudio actuarial</b> Año de elaboración del estudio actuarial Empresa que elaboró el estudio actuarial						

  
 Lic. Guillermo Caudillo Herrera  
 Director Administrativo  
 ICATEQ


  
 CP. Jesús Arredondo Velázquez  
 Director General  
 ICATEQ


**INSTITUTO DE CAPACITACION PARA EL TRABAJO DEL ESTADO DE QUERETARO**  
**Proyecciones y Resultado de Ingresos y Egresos**

**Proyecciones de Egresos - LDF**  
 Del 01 de Enero al 31 de diciembre de 2021  
 (Pesos)



Concepto (b)	Año en Cuestión (2021)	Año 1 (2022)	Año 2 (2023)	Año 3 (2024)	Año 4 (2025)	Año 5 (2026)
<b>I. Gasto No Etiquetado (I=A+B+C+D+E+F+G+H+I)</b>	<b>121,806,094.18</b>	<b>125,460,277.01</b>	<b>129,224,085.32</b>	<b>133,100,807.88</b>	<b>137,093,832.11</b>	<b>141,206,647.07</b>
A. Servicios Personales	98,749,582.82	101,712,070.30	104,763,432.41	107,906,335.39	111,143,525.45	114,477,831.21
B. Materiales y Suministros	4,820,209.63	4,964,815.92	5,113,760.40	5,267,173.21	5,425,188.40	5,587,944.06
C. Servicios Generales	6,729,905.33	6,931,802.49	7,139,756.56	7,353,949.26	7,574,567.74	7,801,804.77
D. Transferencias, Asignaciones, Subsidios y Otras Ayudas	11,506,396.40	11,851,588.29	12,207,135.94	12,573,350.02	12,950,550.52	13,339,067.04
E. Bienes Muebles, Inmuebles e Intangibles	0.00					
F. Inversión Pública						
G. Inversiones Financieras y Otras Provisiones						
H. Participaciones y Aportaciones						
I. Deuda Pública						
<b>II. Gasto Etiquetado (I=A+B+C+D+E+F+G+H+I)</b>	<b>0.00</b>	<b>0.00</b>	<b>0.00</b>	<b>0.00</b>	<b>0.00</b>	<b>0.00</b>
A. Servicios Personales						
B. Materiales y Suministros						
C. Servicios Generales						
D. Transferencias, Asignaciones, Subsidios y Otras Ayudas						
E. Bienes Muebles, Inmuebles e Intangibles						
F. Inversión Pública						
G. Inversiones Financieras y Otras Provisiones						
H. Participaciones y Aportaciones						
I. Deuda Pública						
<b>III. Total de Egresos Proyectados (III = I + II)</b>	<b>121,806,094.18</b>	<b>125,460,277.01</b>	<b>129,224,085.32</b>	<b>133,100,807.88</b>	<b>137,093,832.11</b>	<b>141,206,647.07</b>

  
 Lic. Guillermo Caudillo Herrera  
 Director Administrativo  
 ICATEQ

  
 CP. Jesús Arredondo Velázquez  
 Director General  
 ICATEQ

INSTITUTO DE CAPACITACION PARA EL TRABAJO DEL ESTADO DE QUERETARO

Proyecciones y Resultado de Ingresos y Egresos

Proyecciones de Ingresos - LDF

Del 01 de Enero al 31 de diciembre de 2021



Concepto (b)	Año en Cuestión (de iniciativa de Ley) ( 2021 )	Año 1 (2022)	Año 2 (2023)	Año 3 (2024)	Año 4 (2025)	Año 5 (2026)
<b>1. Ingresos de Libre Disposición</b>	6,673,309.44	7,485,451.20	8,396,430.61	9,418,276.21	10,564,480.43	11,850,177.70
A. Impuestos						
B. Cuotas y Aportaciones de Seguridad Social						
C. Contribuciones de Mejoras						
D. Derechos						
E. Productos						
F. Aprovechamientos						
G. Ingresos por Ventas de Bienes y Servicios	6,673,309.44	7,485,451.20	8,396,430.61	9,418,276.21	10,564,480.43	11,850,177.70
H. Participaciones						
I. Incentivos Derivados de la Colaboración Fiscal						
J. Transferencias						
K. Convenios						
L. Otros Ingresos de Libre Disposición						
<b>2. Transferencias Federales Etiquetadas</b>						
A. Aportaciones						
B. Convenios						
C. Fondos Distintos de Aportaciones						
D. Transferencias, Subsidios y Subvenciones, y Pensiones y Jubilaciones						
E. Otras Transferencias Federales Etiquetadas						
<b>3. Ingresos Derivados de Financiamientos</b>						
A. Ingresos Derivados de Financiamientos						
<b>4. Total de Ingresos Proyectados (4=1+2+3)</b>	6,673,309.44	7,485,451.20	8,396,430.61	9,418,276.21	10,564,480.43	11,850,177.70
<b>Datos Informativos</b>						
1. Ingresos derivados de Financiamientos con Fuentes de Pago de Recursos de Libre Disposición						
2. Ingresos derivados de Financiamientos con Fuentes de Pago de Transferencia Federal Etiquetadas						
3. Ingresos Derivados de Financiamiento (3=1+2)						

Lic. Guillermo Caudillo Herrera  
 Director Administrativo  
 ICATEQ

CP. Jesús Arredondo Velázquez  
 Director General  
 ICATEQ



INSTITUTO DE CAPACITACION PARA EL TRABAJO DEL ESTADO DE QUERETARO


Proyecciones y Resultado de Ingresos y Egresos


Resultado de Ingresos - LDF

Del 01 de Enero al 31 de diciembre de 2021



Concepto (b)	Año 5 ( 2016 )	Año 4 ( 2017 )	Año 3 ( 2018 )	Año 2 ( 2019 )	Año 1 ( 2020 )	Año del Ejercicio Vigente ( 2021 )
<b>1. Ingresos de Libre Disposición (1=A+B+C+D+E+F+G+H+I+J+K+L)</b>	<b>79,470,713.15</b>	<b>83,408,072.30</b>	<b>66,434,991.94</b>	<b>82,656,965.06</b>	<b>88,031,431.21</b>	<b>87,532,188.86</b>
A. Impuestos						-
B. Cuotas y Aportaciones de Seguridad Social						-
C. Contribuciones de Mejoras						-
D. Derechos						-
E. Productos						-
F. Aprovechamientos						-
G. Ingresos por Ventas de Bienes y Servicios	15,595,875.18	14,188,190.19	14,624,534.38	13,049,223.06	6,649,280.21	7,262,436.86
H. Participaciones			51,810,457.56	69,607,742.00	81,382,151.00	80,269,752.00
I. Incentivos Derivados de la Colaboración Fiscal						-
J. Transferencias	63,874,837.97	69,219,882.11				-
K. Convenios						-
L. Otros Ingresos de Libre Disposición						-
<b>2. Transferencias Federales Etiquetadas (2=A+B+C+D+E)</b>			<b>35,892,918.32</b>	<b>47,186,843.16</b>	<b>50,572,274.53</b>	<b>51,349,355.90</b>
A. Aportaciones						
B. Convenios			35,892,918.32	47,186,843.16	50,572,274.53	51,349,355.90
C. Fondos Distintos de Aportaciones						
D. Transferencias, Subsidios y Subvenciones, y Pensiones y Jubilaciones						
E. Otras Transferencias Federales Etiquetadas						
<b>3. Ingresos Derivados de Financiamientos (3=A)</b>						
A. Ingresos Derivados de Financiamientos						
<b>4. Total de Resultados de Ingresos (4=1+2+3)</b>	<b>79,470,713.15</b>	<b>83,408,072.30</b>	<b>102,327,910.26</b>	<b>129,843,808.22</b>	<b>138,603,705.74</b>	<b>138,881,544.76</b>
<b>Datos Informativos</b>						
1. Ingresos derivados de Financiamientos con Fuentes de Pago de Recursos de Libre Disposición						
2. Ingresos derivados de Financiamientos con Fuentes de Pago de Transferencia Federal Etiquetadas						
3. Ingresos Derivados de Financiamiento (3=1+2)						

  
**Lic. Guillermo Caudillo Herrera**  
 Director Administrativo  
 ICATEQ

  
**CP. Jesús Arredondo Velázquez**  
 Director General  
 ICATEQ


**INSTITUTO DE CAPACITACION PARA EL TRABAJO DEL ESTADO DE QUERETARO**  
**Proyecciones y Resultado de Ingresos y Egresos**


**Resultados de Egresos - LDF**

Del 01 de Enero al 31 de diciembre de 2021  
(Pesos)



Concepto (b)	Año 5 ( 2016 )	Año 4 ( 2017 )	Año 3 ( 2018 )	Año 2 ( 2019 )	Año 1 ( 2020 )	Año del Ejercicio Vigente ( 2021 )
<b>I. Gasto No Etiquetado (I=A+B+C+D+E+F+G+H+I)</b>	<b>78,420,278.84</b>	<b>85,176,167.63</b>	<b>94,913,435.51</b>	<b>110,501,971.37</b>	<b>109,960,599.81</b>	<b>121,806,094.18</b>
A. Servicios Personales	67,413,010.48	70,441,913.31	76,221,410.92	90,930,170.48	94,123,883.35	98,749,582.82
B. Materiales y Suministros	3,578,452.00	3,983,836.85	5,397,139.68	5,985,795.19	4,893,267.01	4,820,209.63
C. Servicios Generales	6,849,138.36	7,899,261.70	10,438,620.64	9,941,400.96	6,574,535.81	6,729,905.33
D. Transferencias, Asignaciones, Subsidios y Otras Ayudas	579,678.00	2,851,155.77	2,856,264.27	3,644,604.74	4,368,913.64	11,506,396.40
E. Bienes Muebles, Inmuebles e Intangibles						-
F. Inversión Pública						-
G. Inversiones Financieras y Otras Provisiones						-
H. Participaciones y Aportaciones						-
I. Deuda Pública						-
<b>II. Gasto Etiquetado (I=A+B+C+D+E+F+G+H+I)</b>	<b>0.00</b>	<b>0.00</b>	<b>0.00</b>	<b>0.00</b>	<b>0.00</b>	<b>0.00</b>
A. Servicios Personales						
B. Materiales y Suministros						
C. Servicios Generales						
D. Transferencias, Asignaciones, Subsidios y Otras Ayudas						
E. Bienes Muebles, Inmuebles e Intangibles						
F. Inversión Pública						
G. Inversiones Financieras y Otras Provisiones						
H. Participaciones y Aportaciones						
I. Deuda Pública						
<b>III. Total del Resultado de Egresos (III = I + II)</b>	<b>78,420,278.84</b>	<b>85,176,167.63</b>	<b>94,913,435.51</b>	<b>110,501,971.37</b>	<b>109,960,599.81</b>	<b>121,806,094.18</b>

  
**Lic. Guillermo Caudillo Herrera**  
 Director Administrativo  
 ICATEQ

  
**CP. Jesús Arredondo Velázquez**  
 Director General  
 ICATEQ