

INSTITUTO DE CAPACITACION PARA EL TRABAJO DEL ESTADO DE QUERETARO			
Indicadores de Postura Fiscal			
Del 01 de Enero al 31 de marzo de 2021			
Concepto	Estimado	Devengado	Pagado
I. Ingresos Presupuestarios (I=1+2)	132,551,364.00	34,783,416.82	30,933,389.34
1. Ingresos del Gobierno de la Entidad Federativa 1			
2. Ingresos del Sector Paraestatal 1	132,551,364.00	34,783,416.82	30,933,389.34
II. Egresos Presupuestarios (II=3+4)	132,551,364.00	24,931,329.90	24,931,329.90
3. Egresos del Gobierno de la Entidad Federativa 2			
4. Egresos del Sector Paraestatal 2	132,551,364.00	24,931,329.90	24,931,329.90
III. Balance Presupuestario (Superávit o Déficit) (III = I - II)	0.00	9,852,086.92	6,002,059.44
Concepto	Estimado	Devengado	Pagado
III. Balance presupuestario (Superávit o Déficit)	0.00	9,852,086.92	6,002,059.44
IV. Intereses, Comisiones y Gastos de la Deuda			
V. Balance Primario (Superávit o Déficit) (V= III - IV)	0.00	9,852,086.92	6,002,059.44
A. Financiamiento			
B. Amortización de la deuda			
C. Endeudamiento ó desendeudamiento (C = A - B)	0.00	0.00	0.00

Bajo protesta de decir verdad declaramos que los Estados Financieros y sus notas, son razonablemente correctos y son responsabilidad del emisor

1 Los Ingresos que se presentan son los ingresos presupuestario totales sin incluir los ingresos por financiamientos. Los Ingresos del Gobierno de la Entidad Federativa corresponden a los del Poder Ejecutivo, Legislativo Judicial y Autónomos

2 Los egresos que se presentan son los egresos presupuestarios totales sin incluir los egresos por amortización. Los egresos del Gobierno de la Entidad Federativa corresponden a los del Poder Ejecutivo, Legislativo, Judicial y Órganos Autónomos

3 Para Ingresos se reportan los ingresos recaudados; para egresos se reportan los egresos pagados


Lic. Cesar Roberto Mariscal Eichner
Encargado de Despacho de la Dirección General del Instituto de Capacitación
para el Trabajo del Estado de Querétaro


Lic. Cesar Roberto Mariscal Eichner
Director Administrativo


INSTITUTO DE CAPACITACION PARA EL TRABAJO DEL ESTADO DE QUERETARO

Estado de Situación Financiera Detallado - LDF

Del 01 de enero al 31 de marzo de 2021 y 2020
(PESOS)

Concepto	31 de marzo de 2020	31 de diciembre de 2020	Concepto	31 de marzo de 2020	31 de diciembre de 2020
ACTIVO			PASIVO		
Activo Circulante			Pasivo Circulante		
a. Efectivo y Equivalentes	16,677,534.46	33,381,548.56	a. Cuentas por Pagar a Corto Plazo	1,837,843.49	3,838,209.98
a1) Efectivo	10,000.00		a1) Servicios Personales por Pagar a Corto Plazo		
a2) Bancos/Tesorería	16,667,534.46	33,381,548.56	a2) Proveedores por Pagar a Corto Plazo	969,307.07	584,090.11
a3) Bancos/Dependencias y Otros			a3) Contratistas por Obras Públicas por Pagar a Corto Plazo		
a4) Inversiones Temporales (Hasta 3 meses)			a4) Participaciones y Aportaciones por Pagar a Corto Plazo		
a5) Fondos con Afectación Específica			a5) Transferencias Otorgadas por Pagar a Corto Plazo		
a6) Depósitos de Fondos de Terceros en Garantía y/o Administración			a6) Intereses, Comisiones y Otros Gastos de la Deuda Pública por Pagar a Corto Plazo		
a7) Otros Efectivos y Equivalentes			a7) Retenciones y Contribuciones por Pagar a Corto Plazo	864,068.56	3,241,444.29
b. Derechos a Recibir Efectivo o Equivalentes	917,607.42	409,807.42	a8) Devoluciones de la Ley de Ingresos por Pagar a Corto Plazo		
b1) Inversiones Financieras de Corto Plazo			a9) Otras Cuentas por Pagar a Corto Plazo	4,467.86	12,675.58
b2) Cuentas por Cobrar a Corto Plazo	902,949.80	395,149.80	b. Documentos por Pagar a Corto Plazo	1,406,879.37	3,177,576.21
b3) Deudores Diversos por Cobrar a Corto Plazo	14,657.62	14,657.62	b1) Documentos Comerciales por Pagar a Corto Plazo		
b4) Ingresos por Recuperar a Corto Plazo			b2) Documentos con Contratistas por Obras Públicas por Pagar a Corto Plazo		
b5) Deudores por Anticipos de la Tesorería a Corto Plazo			b3) Otros Documentos por Pagar a Corto Plazo	1,406,879.37	3,177,576.21
b6) Préstamos Otorgados a Corto Plazo			c. Porción a Corto Plazo de la Deuda Pública a Largo Plazo		
b7) Otros Derechos a Recibir Efectivo o Equivalentes a Corto Plazo			c1) Porción a Corto Plazo de la Deuda Pública		
c. Derechos a Recibir Bienes o Servicios	24,742.89	19,329.85	c2) Porción a Corto Plazo de Arrendamiento Financiero		
c1) Anticipo a Proveedores por Adquisición de Bienes y Prestación de Servicios a Corto Plazo	24,742.89	19,329.85	d. Títulos y Valores a Corto Plazo		
c2) Anticipo a Proveedores por Adquisición de Bienes Inmuebles y Muebles a Corto Plazo			e. Pasivos Diferidos a Corto Plazo		
c3) Anticipo a Proveedores por Adquisición de Bienes Intangibles a Corto Plazo			e1) Ingresos Cobrados por Adelantado a Corto Plazo		
c4) Anticipo a Contratistas por Obras Públicas a Corto Plazo			e2) Intereses Cobrados por Adelantado a Corto Plazo e3) Otros Pasivos Diferidos a Corto Plazo		
c5) Otros Derechos a Recibir Bienes o Servicios a Corto Plazo			e3) Otros Pasivos Diferidos a Corto Plazo		
d. Inventarios			f. Fondos y Bienes de Terceros en Garantía y/o Administración a Corto Plazo		
d1) Inventario de Mercancías para Venta			f1) Fondos en Garantía a Corto Plazo		
d2) Inventario de Mercancías Terminadas			f2) Fondos en Administración a Corto Plazo		
d3) Inventario de Mercancías en Proceso de Elaboración			f3) Fondos Contingentes a Corto Plazo		
d4) Inventario de Materias Primas, Materiales y Suministros para Producción			f4) Fondos de Fideicomisos, Mandatos y Contratos Análogos a Corto Plazo		
d5) Bienes en Tránsito			f5) Otros Fondos de Terceros en Garantía y/o Administración a Corto Plazo		
e. Almacenes			f6) Valores y Bienes en Garantía a Corto Plazo		
f. Estimación por Pérdida o Deterioro de Activos Circulantes			g. Provisiones a Corto Plazo		
f1) Estimaciones para Cuentas Incobrables por Derechos a Recibir Efectivo o Equivalentes			g1) Provisión para Demandas y Juicios a Corto Plazo		
f2) Estimación por Deterioro de Inventarios			g2) Provisión para Contingencias a Corto Plazo		
g. Otros Activos Circulantes			g3) Otras Provisiones a Corto Plazo		
g1) Valores en Garantía			h. Otros Pasivos a Corto Plazo		
g2) Bienes en Garantía (excluye depósitos de fondos)			h1) Ingresos por Clasificar		
g3) Bienes Derivados de Embargos, Decomisos, Aseguramientos y Dación en Pago			h2) Recaudación por Participar		
g4) Adquisición con Fondos de Terceros			h3) Otros Pasivos Circulantes		
IA. Total de Activos Circulantes	17,619,884.77	33,810,685.83	IIA. Total de Pasivos Circulantes	3,244,722.86	7,015,786.19
Activo No Circulante			Pasivo No Circulante		
a. Inversiones Financieras a Largo Plazo			a. Cuentas por Pagar a Largo Plazo		
b. Derechos a Recibir Efectivo o Equivalentes a Largo Plazo			b. Documentos por Pagar a Largo Plazo		
c. Bienes Inmuebles, Infraestructura y Construcciones en Proceso	46,890,364.92	46,890,364.92	c. Deuda Pública a Largo Plazo		
d. Bienes Muebles	51,284,722.57	51,284,722.57	d. Pasivos Diferidos a Largo Plazo		
e. Activos Intangibles			e. Fondos y Bienes de Terceros en Garantía y/o en Administración a Largo Plazo		
f. Depreciación, Deterioro y Amortización Acumulada de Bienes	(18,147,647.99)	(17,584,414.68)	f. Provisiones a Largo Plazo		
g. Activos Diferidos			IIIB. Total de Pasivos No Circulantes		
h. Estimación por Pérdida o Deterioro de Activos no Circulantes			II. Total del Pasivo (II = IIA + IIIB)	3,244,722.86	7,015,786.19
i. Otros Activos no Circulantes	99,789.06	99,789.06	HACIENDA PÚBLICA/PATRIMONIO		
IB. Total de Activos No Circulantes	80,127,228.56	80,690,461.87	IIIA. Hacienda Pública/Patrimonio Contribuido	84,728,439.90	84,728,439.90
I. Total del Activo	97,747,113.33	114,501,147.70	a. Aportaciones		
			b. Donaciones de Capital		
			c. Actualización de la Hacienda Pública/Patrimonio	84,728,439.90	84,728,439.90
			IIIB. Hacienda Pública/Patrimonio Generado	9,773,950.57	22,756,921.61
			a. Resultados del Ejercicio (Ahorro/ Desahorro)	9,288,853.61	26,364,261.95
			b. Resultados de Ejercicios Anteriores	485,096.96	(3,607,340.34)
			c. Revaluos		
			d. Reservas		
			e. Rectificaciones de Resultados de Ejercicios Anteriores		
			IIIC. Exceso o Insuficiencia en la Actualización de la Hacienda Pública/Patrimonio		
			a. Resultado por Posición Monetaria		
			b. Resultado por Tenencia de Activos no Monetarios		
			III. Total Hacienda Pública/Patrimonio	94,502,390.47	107,485,361.51
			Total del Pasivo y Hacienda Pública/Patrimonio	97,747,113.33	114,501,147.70

Bajo protesta de decir verdad declaramos que los Estados Financieros y sus Notas son razonablemente correctos y responsabilidad del emisor


Lic. Cesar Roberto Mariscal Eichner
Encargado de Despacho de la Dirección General del Instituto de Capacitación
para el Trabajo del Estado de Querétaro


Lic. Cesar Roberto Mariscal Eichner
Director Administrativo

Instituto de Capacitación para el Trabajo del Estado de Querétaro

Informe Analítico de la Deuda Pública y Otros Pasivos - LDF


Del 01 de Enero al 31 de marzo de 2021


(PESOS)



Denominación de las Deudas Publica y Otros Pasivos	Saldo al 31 de marzo de 2021	Disposiciones del Periodo	Amortizaciones del Periodo	Revaluaciones, Reclasificaciones y Otros Ajustes	Saldo Final del Periodo	Pago de Intereses del Periodo	Pago de comisiones y demás costos asociados durante el periodo
1. Deuda Publica	0.00	0.00	0.00	0.00	0.00	0.00	0.00
A. Corto Plazo	0.00	0.00	0.00	0.00	0.00	0.00	0.00
a1) Instituciones de Crédito							
a2) Títulos y Valores							
a3) Arrendamientos Financieros							
B. Largo Plazo	0.00	0.00	0.00	0.00	0.00	0.00	0.00
b1) Instituciones de Crédito							
b2) Títulos y Valores							
b3) Arrendamientos Financieros							
2. Otros Pasivos	7,015,786.19	0.00	0.00	0.00	3,244,722.86	0.00	0.00
3. Total de la deuda Publica y otros Pasivos	7,015,786.19	0.00	0.00	0.00	3,244,722.86	0.00	0.00
4. Deuda Contingente	0.00	0.00	0.00	0.00	0.00	0.00	0.00
A. Deuda Contingente 1							
B. Deuda Contingente 2							
2. Otros Pasivos	0.00	0.00	0.00	0.00	0.00	0.00	0.00
A. Instrumento Bono Cupón Cero 1							
B. Instrumento Bono Cupón Cero 2							
Total Deuda y Otros Pasivos	7,015,786.19	0.00	0.00	0.00	3,244,722.86	0.00	0.00

Bajo protesta de decir verdad declaramos que los Estados Financieros y sus Notas son razonablemente correctos y responsabilidad del emisor.


Lic. Cesar Roberto Mariscal Eichner
 Encargado de Despacho de la Dirección General del Instituto de Capacitación
 para el Trabajo del Estado de Querétaro


Lic. Cesar Roberto Mariscal Eichner
 Director Administrativo

Instituto de Capacitación para el Trabajo del Estado de Querétaro

Informe Analítico de Obligaciones diferentes al Financiamiento - LDF


Del 01 de Enero al 31 de marzo de 2021

(PESOS)



Denominación de las Obligaciones Diferentes al Financiamiento	Fecha de Contrato	Fecha de Inicio de Operación del proyecto	Fecha de vencimiento	Monto de la inversión Pactado	Plazo Pactado	Monto promedio mensual del pago de la Contraprestación	Monto promedio mensual del pago de la Contraprestación correspondiente al pago de la inversión	Monto pagado de la inversión al 31 de marzo 2021	Monto pagado de la inversión actualizado al 31 de marzo de 2021	Saldo pendiente por pagar de la inversión al 31 de marzo de 2021
A. Asociaciones Publico Privadas				0.00	0.00	0.00	0.00	0.00	0.00	0.00
a) APP 1										
b) APP 2										
c) APP 3										
B. Otros Instrumentos				0.00	0.00	0.00	0.00	0.00	0.00	0.00
a) Otro instrumento 1										
b) Otro instrumento 2										
c) Otro instrumento 3										
C. Total de Obligaciones diferentes al financiamiento (C=A+B)				0.00	0.00	0.00	0.00	0.00	0.00	0.00

Bajo protesta de decir verdad declaramos que los Estados Financieros y sus Notas son razonablemente correctos y responsabilidad del emisor.


Lic. Cesar Roberto Mariscal Eichner

Encargado de Despacho de la Dirección General del Instituto de Capacitación
para el Trabajo del Estado de Querétaro


Lic. Cesar Roberto Mariscal Eichner

Director Administrativo

INSTITUTO DE CAPACITACION PARA EL TRABAJO DEL ESTADO DE QUERETARO

Balance Presupuestario - LDF

Del 01 de Enero al 31 de marzo de 2021

(Pesos)




Concepto	Estimado / Aprobado	Devengado	Recaudado / Pagado
A. Ingresos Totales (A = A1+A2+A3)	132,551,364.00	34,783,416.82	30,933,389.34
A1. Ingresos de Libre Disposición	83,262,305.00	23,761,718.82	19,911,691.34
A2. Transferencias Federales Etiquetadas	49,289,059.00	11,021,698.00	11,021,698.00
A3. Financiamiento Neto			
B. Egresos Presupuestarios1 (B = B1+B2)	132,551,364.00	24,931,329.90	24,931,329.90
B1. Gasto No Etiquetado (sin incluir Amortización de la Deuda Pública)	83,262,305.00	20,462,408.67	20,462,408.67
B2. Gasto Etiquetado (sin incluir Amortización de la Deuda Pública)	49,289,059.00	4,468,921.23	4,468,921.23
C. Remanentes del Ejercicio Anterior (C = C1 + C2)	0.00	0.00	0.00
C1. Remanentes de Ingresos de Libre Disposición aplicados en el periodo	0.00	0.00	0.00
C2. Remanentes de Transferencias Federales Etiquetadas aplicados en el periodo	0.00	0.00	0.00
I. Balance Presupuestario (I = A - B + C)	0.00	9,852,086.92	6,002,059.44
II. Balance Presupuestario sin Financiamiento Neto (II = I - A3)	0.00	9,852,086.92	6,002,059.44
III. Balance Presupuestario sin Financiamiento Neto y sin Remanentes del Ejercicio Anterior (III = II - C)	0.00	9,852,086.92	6,002,059.44


Concepto	Estimado / Aprobado	Devengado	Recaudado / Pagado
E. Intereses, Comisiones y Gastos de la Deuda (E = E1+E2)			
E1. Intereses, Comisiones y Gastos de la Deuda con Gasto No Etiquetado			
E2. Intereses, Comisiones y Gastos de la Deuda con Gasto Etiquetado			
IV. Balance Primario (IV = III + E)	0.00	9,852,086.92	6,002,059.44

Concepto	Estimado / Aprobado	Devengado	Recaudado / Pagado
F. Financiamiento (F = F1 + F2)	0.00	0.00	0.00
F1. Financiamiento con Fuente de Pago de Ingresos de Libre Disposición			
F2. Financiamiento con Fuente de Pago de Transferencias Federales Etiquetadas			
G. Amortización de la Deuda (G = G1 + G2)	0.00	0.00	0.00
G1. Amortización de la Deuda Pública con Gasto No Etiquetado			
G2. Amortización de la Deuda Pública con Gasto Etiquetado			
A3. Financiamiento Neto (A3 = F - G)	0.00	0.00	0.00

Concepto	Estimado / Aprobado	Devengado	Recaudado / Pagado
A1. Ingresos de Libre Disposición	83,262,305.00	23,761,718.82	19,911,691.34
A3.1 Financiamiento Neto con Fuente de Pago de Ingresos de Libre Disposición (A3.1 = F1 - G1)			
F1. Financiamiento con Fuente de Pago de Ingresos de Libre Disposición			
G1. Amortización de la Deuda Pública con Gasto No Etiquetado			
B1. Gasto No Etiquetado (sin incluir Amortización de la Deuda Pública)	83,262,305.00	20,462,408.67	20,462,408.67
C1. Remanentes de Ingresos de Libre Disposición aplicados en el periodo	0.00	0.00	0.00
V. Balance Presupuestario de Recursos Disponibles (V = A1 + A3.1 - B1 + C1)	0.00	3,299,310.15	-550,717.33
VI. Balance Presupuestario de Recursos Disponibles sin Financiamiento Neto (VI = V - A3.1)	0.00	3,299,310.15	-550,717.33

Concepto	Estimado / Aprobado	Devengado	Recaudado / Pagado
A2. Transferencias Federales Etiquetadas	49,289,059.00	11,021,698.00	11,021,698.00
A3.2 Financiamiento Neto con Fuente de Pago de Transferencias Federales Etiquetadas (A3.2 = F2 - G2)			
F2. Financiamiento con Fuente de Pago de Transferencias Federales Etiquetadas			
G2. Amortización de la Deuda Pública con Gasto Etiquetado			
B2. Gasto Etiquetado (sin incluir Amortización de la Deuda Pública)	49,289,059.00	4,468,921.23	4,468,921.23
C2. Remanentes de Transferencias Federales Etiquetadas aplicados en el periodo	0.00	0.00	0.00
VII. Balance Presupuestario de Recursos Etiquetados (VII = A2 + A3.2 - B2 + C2)	0.00	6,552,776.77	6,552,776.77
VIII. Balance Presupuestario de Recursos Etiquetados sin Financiamiento Neto (VIII = VII - A3.2)	0.00	6,552,776.77	6,552,776.77


 Lic. Cesar Roberto Mariscal Eichner
 Encargado de Despacho de la Dirección General del Instituto de Capacitación
 para el Trabajo del Estado de Querétaro


 Lic. Cesar Roberto Mariscal Eichner
 Director Administrativo

INSTITUTO DE CAPACITACION PARA EL TRABAJO DEL ESTADO DE QUERETARO

Estado Analítico de Ingresos Detallado - LDF

Del 01 de Enero al 31 de marzo de 2021



Concepto	Ingreso					Diferencia (6= 5 - 1)
	Estimado (1)	Ampliaciones y (Reducciones) (2)	Modificado (3= 1 + 2)	Devengado (4)	Recaudado (5)	
Ingresos de Libre Disposición						
A. Impuestos						
B. Cuotas y Aportaciones de Seguridad Social						
C. Contribuciones de Mejoras						
D. Derechos						
E. Productos						
F. Aprovechamientos						
G. Ingresos por Ventas de Bienes y Servicios	10,183,475.00	0.00	10,183,475.00	1,778,518.82	860,911.40	-9,322,563.60
H. Participaciones (H=h1+h2+h3+h4+h5+h6+h7+h8+h9+h10+h11)						
h1) Fondo General de Participaciones						
h2) Fondo de Fomento Municipal						
h3) Fondo de Fiscalización y Recaudación						
h4) Fondo de Compensación						
h5) Fondo de Extracción de Hidrocarburos						
h6) Impuesto Especial Sobre Producción y Servicios						
h7) 0.136% de la Recaudación Federal Participable						
h8) 3.17% Sobre Extracción de Petróleo						
h9) Gasolinas y Diésel						
h10) Fondo del Impuesto Sobre la Renta						
h11) Fondo de Estabilización de los Ingresos de las entidades federativas						
I. Incentivos Derivados de la Colaboración Fiscal (I=i1+i2+i3+i4+i5)						
i1) Tenencia o Uso de Vehículos						
i2) Fondo de Compensación ISAN						
i3) Impuesto Sobre Automóviles Nuevos						
i4) Fondo de Compensación de Repesos-Intermedios						
i5) Otros Incentivos Económicos						
J. Transferencias	73,078,830.00	0.00	73,078,830.00	21,983,200.00	19,050,779.94	-54,028,050.06
K. Convenios						
k1) Otros Convenios y Subsidios						
L. Otros Ingresos de Libre Disposición (L=l1+l2)						
l1) Participaciones en Ingresos Locales						
l2) Otros Ingresos de Libre Disposición						
I. Total de Ingresos de Libre Disposición (I=I+A+B+C+D+E+F+G+H+I+J+K+L)	83,262,305.00	0.00	83,262,305.00	23,761,718.82	19,911,691.34	-63,350,613.66
Ingresos Excedentes de Ingresos de Libre Disposición						
Transferencias Federales Etiquetadas						
A. Aportaciones (A=a1+a2+a3+a4+a5+a6+a7+a8)						
a1) Fondo de Aportaciones para la Nómina Educativa y gasto operativo						
a2) Fondo de Aportaciones para los Servicios de Salud						
a3) Fondo de Aportaciones para la Infraestructura Social						
a4) Fondo de Aportaciones para el Fortalecimiento de los Municipios y de las Demarcaciones Territoriales del Distrito Federal						
a5) Fondo de Aportaciones Múltiples						
a6) Fondo de Aportaciones para la Educación Tecnológica y de Adultos						
a7) Fondo de Aportaciones para la Seguridad Pública de los Estados y del Distrito Federal						
a8) Fondo de Aportaciones para el Fortalecimiento de las Entidades Federativas						
B. Convenios (B=b1+b2+b3+b4)						
b1) Convenios de Protección Social en Salud						
b2) Convenios de Descentralización						
b3) Convenios de Reasignación						
b4) Otros Convenios y Subsidios						
C. Fondos Distintos de Aportaciones (C=c1+c2)						
c1) Fondo para Entidades Federativas y Municipios Productores de Hidrocarburos						
c2) Fondo Minero						
D. Transferencias, Subsidios y Subvenciones, y Pensiones y Jubilaciones	49,289,059.00	0.00	49,289,059.00	11,021,698.00	11,021,698.00	-38,267,361.00
E. Otras Transferencias Federales Etiquetadas						
II. Total de Transferencias Federales Etiquetadas (II = A + B + C + D + E)	49,289,059.00	0.00	49,289,059.00	11,021,698.00	11,021,698.00	-38,267,361.00
III. Ingresos Derivados de Financiamientos (III = A)						
A. Ingresos Derivados de Financiamientos						
IV. Total de Ingresos (IV = I + II + III) Datos Informativos						
1. Ingresos Derivados de Financiamientos con Fuente de Pago de Ingresos de Libre Disposición						
2. Ingresos Derivados de Financiamientos con Fuente de Pago de Transferencias Federales Etiquetadas						
3. Ingresos Derivados de Financiamientos (3 = 1 + 2)						
TOTAL	132,551,364.00	0.00	132,551,364.00	34,783,416.82	30,933,389.34	-101,617,974.66
					Ingresos Excedentes	


 Lic. Cesar Roberto Mariscal Eichner
 Encargado de Despacho de la Dirección General del Instituto de Capacitación


 Lic. Cesar Roberto Mariscal Eichner
 Director Administrativo

INSTITUTO DE CAPACITACION PARA EL TRABAJO DEL ESTADO DE QUERETARO

Estado Analítico del Ejercicio del Presupuesto de Egresos Detallado - LDF

Clasificación Funcional (Finalidad y Función)

Del 01 de Enero al 31 de marzo de 2021

Pesos



Concepto	Egresos					
	Aprobado	Ampliaciones / (Reducciones)	Modificado	Devengado	Pagado	Subejercicio
I. Gasto No Etiquetado (I=A+B+C+D)	83,262,305.00	0.00	83,262,305.00	20,462,408.67	20,462,408.67	62,799,896.33
A. Gobierno	0.00	0.00	0.00	0.00	0.00	0.00
a1 Legislación						
a2 Justicia						
a3 Coordinación de la Política de Gobierno						
a4 Relaciones Exteriores						
a5 Asuntos Financieros y Hacendarios						
a6 Seguridad Nacional						
a7 Asuntos de Orden Público y de Seguridad Interior						
a8 Otros Servicios Generales						
B. Desarrollo Social	83,262,305.00	0.00	83,262,305.00	20,462,408.67	20,462,408.67	62,799,896.33
b1 Protección Ambiental						
b2 Vivienda y Servicios a la Comunidad						
b3 Salud						
b4 Recreación, Cultura y Otras Manifestaciones Sociales						
b5 Educación	83,262,305.00	0.00	83,262,305.00	20,462,408.67	20,462,408.67	62,799,896.33
b6 Protección Social						
b7 Otros Asuntos Sociales						
C. Desarrollo Económico	0.00	0.00	0.00	0.00	0.00	0.00
c1 Asuntos Económicos, Comerciales y Laborales en General						
c2 Agropecuaria, Silvicultura, Pesca y Caza						
c3 Combustibles y Energía						
c4 Minería, Manufacturas y Construcción						
c5 Transporte						
c6 Comunicaciones						
c7 Turismo						
c8 Ciencia, Tecnología e Innovación						
c9 Otras Industrias y Otros Asuntos Económicos						
D. Otras no Clasificadas en Funciones Anteriores	0.00	0.00	0.00	0.00	0.00	0.00
d1 Transacciones de la Deuda Pública / Costo Financiero de la Deuda						
d2 Transferencias, Participaciones y Aportaciones entre Diferentes Niveles y Ordenes						
d3 Saneamiento del Sistema Financiero						
d4 Adeudos de Ejercicios Fiscales Anteriores						
II. Gasto Etiquetado (I=A+B+C+D)	49,289,059.00	0.00	49,289,059.00	4,468,921.23	4,468,921.23	44,820,137.77
A. Gobierno	0.00	0.00	0.00	0.00	0.00	0.00
a1 Legislación						
a2 Justicia						
a3 Coordinación de la Política de Gobierno						
a4 Relaciones Exteriores						
a5 Asuntos Financieros y Hacendarios						
a6 Seguridad Nacional						
a7 Asuntos de Orden Público y de Seguridad Interior						
a8 Otros Servicios Generales						
B. Desarrollo Social	49,289,059.00	0.00	49,289,059.00	4,468,921.23	4,468,921.23	44,820,137.77
b1 Protección Ambiental						
b2 Vivienda y Servicios a la Comunidad						
b3 Salud						
b4 Recreación, Cultura y Otras Manifestaciones Sociales						
b5 Educación	49,289,059.00	0.00	49,289,059.00	4,468,921.23	4,468,921.23	44,820,137.77
b6 Protección Social						
b7 Otros Asuntos Sociales						
C. Desarrollo Económico	0.00	0.00	0.00	0.00	0.00	0.00
c1 Asuntos Económicos, Comerciales y Laborales en General						
c2 Agropecuaria, Silvicultura, Pesca y Caza						
c3 Combustibles y Energía						
c4 Minería, Manufacturas y Construcción						
c5 Transporte						
c6 Comunicaciones						
c7 Turismo						
c8 Ciencia, Tecnología e Innovación						
c9 Otras Industrias y Otros Asuntos Económicos						
D. Otras no Clasificadas en Funciones Anteriores	0.00	0.00	0.00	0.00	0.00	0.00
d1 Transacciones de la Deuda Pública / Costo Financiero de la Deuda						
d2 Transferencias, Participaciones y Aportaciones entre Diferentes Niveles y Ordenes de Gobierno						
d3 Saneamiento del Sistema Financiero						
d4 Adeudos de Ejercicios Fiscales Anteriores						
III. Total de Egresos (III = I + II)	132,551,364.00	0.00	132,551,364.00	24,931,329.90	24,931,329.90	107,620,034.10

Lic. Cesar Roberto Mariscal Eichner

Encargado de Despacho de la Dirección General del Instituto de Capacitación para el Trabajo del Estado de Querétaro

Lic. Cesar Roberto Mariscal Eichner

Director Administrativo

INSTITUTO DE CAPACITACION PARA EL TRABAJO DEL ESTADO DE QUERETARO

Estado Analítico del Ejercicio del Presupuesto de Egresos Detallado - LDF

Clasificación Administrativa

Del 01 de Enero al 31 de marzo de 2021

(Pesos)



Concepto	Egresos					Subejercicio 6 = (3 - 4)
	Aprobado	Ampliaciones (Reducción)	Modificado	Devengado	Pagado	
	1	2	3 = (1 + 2)	4	5	
I. Gasto No Etiquetado (I=A+B+C+D+E+F+G+H+I)	83,262,305.00	-	83,262,305.00	20,462,408.67	20,462,408.67	62,799,896.33
INSTITUTO DE CAPACITACION PARA EL TRABAJO DEL ESTADO DE QUERETARO						
A. Dirección General	83,262,305.00	-	83,262,305.00	20,462,408.67	20,462,408.67	62,799,896.33
B. Dirección Administrativa						
C. Dirección de Planeación						
D. Dirección de Vinculación						
E. Dirección Académica						
II. Gasto Etiquetado (I=A+B+C+D+E+F+G+H+I)	49,289,059.00	-	49,289,059.00	4,468,921.23	4,468,921.23	44,820,137.77
INSTITUTO DE CAPACITACION PARA EL TRABAJO DEL ESTADO DE QUERETARO						
A. Dirección General	49,289,059.00	-	49,289,059.00	4,468,921.23	4,468,921.23	44,820,137.77
B. Dirección Administrativa						
C. Dirección de Planeación						
D. Dirección de Vinculación						
E. Dirección Académica						
III. Total de Egresos (III = I + II)	132,551,364.00	0.00	132,551,364.00	24,931,329.90	24,931,329.90	107,620,034.10

Lic. Cesar Roberto Mariscal Eichner

Encargado de Despacho de la Dirección General del Instituto de Capacitación
para el Trabajo del Estado de Querétaro

Lic. Cesar Roberto Mariscal Eichner

Director Administrativo

INSTITUTO DE CAPACITACION PARA EL TRABAJO DEL ESTADO DE QUERETARO

Estado Analítico del Ejercicio del Presupuesto de Egresos Detallado - LDF

Clasificación de Servicios Personales por Categoría

Del 01 de Enero al 31 de marzo de 2021

(Pesos)



Concepto	Egresos					Subejercicio
	Aprobado	Ampliaciones / (Reducciones)	Modificado	Devengado	Pagado	
I. Gasto No Etiquetado (I=A+B+C+D+E+F)	69,528,626.34	0.00	69,528,626.34	15,471,137.10	15,471,137.10	54,057,489.24
A. Personal Administrativo y de Servicio Público	69,528,626.34	0.00	69,528,626.34	15,471,137.10	15,471,137.10	54,057,489.24
B. Magisterio						
C. Servicios de Salud (C=c1+c2)						
c1) Personal Administrativo						
c2) Personal Médico, Paramédico y afín						
D. Seguridad Pública						
E. Gastos asociados a la implementación de nuevas leyes federales o reformas a las mismas (E = e1 + e2)						
e1) Nombre del Programa o Ley 1 e2) Nombre del Programa o Ley 2						
F. Sentencias laborales definitivas						
II. Gasto Etiquetado (II=A+B+C+D+E+F)	34,855,241.00	0.00	34,855,241.00	3,872,604.11	3,872,604.11	30,982,636.89
A. Personal Administrativo y de Servicio Público	34,855,241.00	0.00	34,855,241.00	3,872,604.11	3,872,604.11	30,982,636.89
B. Magisterio						
C. Servicios de Salud (C=c1+c2)						
c1) Personal Administrativo						
c2) Personal Médico, Paramédico y afín						
D. Seguridad Pública						
E. Gastos asociados a la implementación de nuevas leyes federales o reformas a las mismas (E = e1 + e2)						
e1) Nombre del Programa o Ley 1 e2) Nombre del Programa o Ley 2						
F. Sentencias laborales definitivas						
III. Total del Gasto en Servicios Personales (III = I + II)	104,383,867.34	0.00	104,383,867.34	19,343,741.21	19,343,741.21	85,040,126.13


Lic. Cesar Roberto Mariscal Eichner

Encargado de Despacho de la Dirección General del Instituto de Capacitación para el Trabajo del Estado de Querétaro



Lic. Cesar Roberto Mariscal Eichner

Director Administrativo


Concepto	Egresos					Subejercicio
	Aprobado	Ampliaciones (Reducción)	Modificado	Devengado	Pagado	
I. Gasto No Etiquetado (I=A+B+C+D+E+F+G+H+I)	83,262,305.00	0.00	83,262,305.00	20,462,408.67	20,462,408.67	62,799,896.33
A. Servicios Personales (A=a1+a2+a3+a4+a5+a6+a7)	69,528,626.34	0.00	69,528,626.34	15,471,137.10	15,471,137.10	54,057,489.24
a1) Remuneraciones al Personal de Carácter Permanente	22,007,608.48	-715,406.38	21,292,202.10	5,966,862.59	5,966,862.59	15,325,339.51
a2) Remuneraciones al Personal de Carácter Transitorio	10,162,199.00	0.00	10,162,199.00	3,027,336.92	3,027,336.92	7,134,862.08
a3) Remuneraciones Adicionales y Especiales	12,946,748.18	0.00	12,946,748.18	935,755.86	935,755.86	12,010,992.32
a4) Seguridad Social	7,241,559.52	0.00	7,241,559.52	2,651,168.87	2,651,168.87	4,590,390.65
a5) Antigüedad y liquidaciones	0.00	715,406.38	715,406.38	715,406.38	715,406.38	0.00
a6) Otras Prestaciones Sociales y Económicas	11,225,954.01	0.00	11,225,954.01	1,857,345.85	1,857,345.85	9,368,608.16
a7) Previsiones	3,446,515.98	0.00	3,446,515.98	0.00	0.00	3,446,515.98
a8) Pago de Estímulos a Servidores Públicos	2,498,041.16	0.00	2,498,041.16	317,260.63	317,260.63	2,180,780.53
B. Materiales y Suministros (B=b1+b2+b3+b4+b5+b6+b7+b8+b9)	4,023,752.00	0.00	4,023,752.00	570,558.50	570,558.50	3,453,193.50
b1) Materiales de Administración, Emisión de Documentos y Artículos oficiales	1,699,740.00	0.00	1,699,740.00	48,733.24	48,733.24	1,651,006.76
b2) Alimentos y Utensilios	103,287.00	0.00	103,287.00	1,375.00	1,375.00	101,912.00
b3) Materias Primas y Materiales de Producción y Comercialización	0.00	0.00	0.00	0.00	0.00	0.00
b4) Materiales y Artículos de Construcción y de Reparación	680,000.00	0.00	680,000.00	182,642.06	182,642.06	497,357.94
b5) Productos Químicos, Farmacéuticos y de Laboratorio	18,000.00	0.00	18,000.00	-24,639.97	-24,639.97	42,639.97
b6) Combustibles, Lubricantes y Aditivos	652,725.00	0.00	652,725.00	39,586.96	39,586.96	613,138.04
b7) Vestuario, Blancos, Prendas de Protección y Artículos Deportivos	170,000.00	0.00	170,000.00	0.00	0.00	170,000.00
b8) Materiales y Suministros Para Seguridad	0.00	300,000.00	300,000.00	224,761.83	224,761.83	75,238.17
b9) Herramientas, Refacciones y Accesorios Menores	700,000.00	-300,000.00	400,000.00	98,099.38	98,099.38	301,900.62
C. Servicios Generales (C=c1+c2+c3+c4+c5+c6+c7+c8+c9)	5,571,394.94	0.00	5,571,394.94	1,407,200.10	1,407,200.10	4,164,194.84
c1) Servicios Básicos	300,000.00	0.00	300,000.00	131,678.36	131,678.36	168,321.64
c2) Servicios de Arrendamiento	130,000.00	0.00	130,000.00	122,998.75	122,998.75	7,001.25
c3) Servicios Profesionales, Científicos, Técnicos y Otros Servicios	1,500,000.00	0.00	1,500,000.00	315,315.53	315,315.53	1,184,684.47
c4) Servicios Financieros, Bancarios y Comerciales	500,000.00	0.00	500,000.00	309,644.97	309,644.97	190,355.03
c5) Servicios de Instalación, Reparación, Mantenimiento y conservación	800,000.00	0.00	800,000.00	100,281.06	100,281.06	699,718.94
c6) Servicios de Comunicación Social y Publicidad	400,000.00	0.00	400,000.00	5,000.02	5,000.02	394,999.98
c7) Servicios de Traslado y Viáticos	150,000.00	0.00	150,000.00	3,312.24	3,312.24	146,687.76
c8) Servicios Oficiales	700,000.00	0.00	700,000.00	418,969.17	418,969.17	281,030.83
c9) Otros Servicios Generales	1,091,394.94	0.00	1,091,394.94	0.00	0.00	1,091,394.94
D. Transferencias, Asignaciones, Subsidios y Otras Ayudas (D=d1+d2+d3+d4+d5+d6+d7+d8+d9)	4,138,531.72	0.00	4,138,531.72	3,013,512.97	3,013,512.97	1,125,018.75
d1) Transferencias Internas y Asignaciones al Sector Público						
d2) Transferencias al Resto del Sector Público						
d3) Subsidios y Subvenciones						
d4) Ayudas Sociales	1,597,805.00	-200,000.00	1,397,805.00	285,030.00	285,030.00	1,112,775.00
d5) Pensiones y Jubilaciones	2,540,726.72	200,000.00	2,740,726.72	2,728,482.97	2,728,482.97	12,243.75
d6) Transferencias a Fideicomisos, Mandatos y Otros Análogos						
d7) Transferencias a la Seguridad Social						
d8) Donativos						
d9) Transferencias al Exterior						
E. Bienes Muebles, Inmuebles e Intangibles (E=e1+e2+e3+e4+e5+e6+e7+e8+e9)	0.00	0.00	0.00	0.00	0.00	0.00
e1) Mobiliario y Equipo de Administración						
e2) Mobiliario y Equipo Educativo y Recreativo						
e3) Equipo e Instrumental Médico y de Laboratorio						
e4) Vehículos y Equipo de Transporte						
e5) Equipo de Defensa y Seguridad						
e6) Maquinaria, Otros Equipos y Herramientas						
e7) Activos Biológicos						
e8) Bienes Inmuebles						
e9) Activos Intangibles						
F. Inversión Pública (F=f1+f2+f3)	0.00	0.00	0.00	0.00	0.00	0.00
f1) Obra Pública en Bienes de Dominio Público						
f2) Obra Pública en Bienes Propios						
f3) Proyectos Productivos y Acciones de Fomento						
G. Inversiones Financieras y Otras Provisiones (G=g1+g2+g3+g4+g5+g6+g7)	0.00	0.00	0.00	0.00	0.00	0.00
g1) Inversiones Para el Fomento de Actividades Productivas						
g2) Acciones y Participaciones de Capital						
g3) Compra de Títulos y Valores						
g4) Concesión de Préstamos						
g5) Inversiones en Fideicomisos, Mandatos y Otros Análogos Fideicomiso de Desastres Naturales (Informativo)						
g6) Otras Inversiones Financieras						
g7) Provisiones para Contingencias y Otras Erogaciones Especiales						
H. Participaciones y Aportaciones (H=h1+h2+h3)	0.00	0.00	0.00	0.00	0.00	0.00
h1) Participaciones						
h2) Aportaciones						

Concepto	Egresos					Subejercicio
	Aprobado	Ampliaciones (Reducción)	Modificado	Devengado	Pagado	
h3) Convenios						
I. Deuda Pública (I=i1+i2+i3+i4+i5+i6+i7)	0.00	0.00	0.00	0.00	0.00	0.00
i1) Amortización de la Deuda Pública						
i2) Intereses de la Deuda Pública						
i3) Comisiones de la Deuda Pública						
i4) Gastos de la Deuda Pública						
i5) Costo por Coberturas						
i6) Apoyos Financieros						
i7) Adeudos de Ejercicios Fiscales Anteriores (ADEFAS)						
II. Gasto Etiquetado (I=A+B+C+D+E+F+G+H+I)	49,289,059.00	0.00	49,289,059.00	4,468,921.23	4,468,921.23	44,820,137.77
A. Servicios Personales (A=a1+a2+a3+a4+a5+a6+a7)	34,855,241.00	0.00	34,855,241.00	3,872,604.11	3,872,604.11	30,982,636.89
a1) Remuneraciones al Personal de Carácter Permanente	14,956,114.55	0.00	14,956,114.55	2,454,014.91	2,454,014.91	12,502,099.64
a2) Remuneraciones al Personal de Carácter Transitorio	12,653,541.00	0.00	12,653,541.00	1,418,589.20	1,418,589.20	11,234,951.80
a3) Remuneraciones Adicionales y Especiales	2,020,602.26	0.00	2,020,602.26	0.00	0.00	2,020,602.26
a4) Seguridad Social	1,361,132.69	0.00	1,361,132.69	0.00	0.00	1,361,132.69
a5) Antigüedad y liquidaciones	0.00	0.00	0.00	0.00	0.00	0.00
a6) Otras Prestaciones Sociales y Económicas	605,313.49	0.00	605,313.49	0.00	0.00	605,313.49
a7) Previsiones	3,258,537.00	0.00	3,258,537.00	0.00	0.00	3,258,537.00
a8) Pago de Estímulos a Servidores Públicos	0.00	0.00	0.00	0.00	0.00	0.00
B. Materiales y Suministros (B=b1+b2+b3+b4+b5+b6+b7+b8+b9)	217,500.00	300,000.00	517,500.00	379,548.31	379,548.31	137,951.69
b1) Materiales de Administración, Emisión de Documentos y Artículos oficina	150,000.00	150,000.00	300,000.00	272,940.77	272,940.77	27,059.23
b2) Alimentos y Utensilios	18,287.00	0.00	18,287.00	0.00	0.00	18,287.00
b3) Materias Primas y Materiales de Producción y Comercialización	0.00	0.00	0.00	0.00	0.00	0.00
b4) Materiales y Artículos de Construcción y de Reparación	0.00	100,000.00	100,000.00	81,967.57	81,967.57	18,032.43
b5) Productos Químicos, Farmacéuticos y de Laboratorio	0.00	50,000.00	50,000.00	24,639.97	24,639.97	25,360.03
b6) Combustibles, Lubricantes y Aditivos	49,213.00	0.00	49,213.00	0.00	0.00	49,213.00
b7) Vestuario, Blancos, Prendas de Protección y Artículos Deportivos	0.00	0.00	0.00	0.00	0.00	0.00
b8) Materiales y Suministros Para Seguridad	0.00	0.00	0.00	0.00	0.00	0.00
b9) Herramientas, Refacciones y Accesorios Menores	0.00	0.00	0.00	0.00	0.00	0.00
C. Servicios Generales (C=c1+c2+c3+c4+c5+c6+c7+c8+c9)	2,322,494.00	-300,000.00	2,022,494.00	216,768.81	216,768.81	1,805,725.19
c1) Servicios Básicos	1,802,082.00	-300,000.00	1,502,082.00	164,883.00	164,883.00	1,337,199.00
c2) Servicios de Arrendamiento	520,412.00	0.00	520,412.00	51,885.81	51,885.81	468,526.19
c3) Servicios Profesionales, Científicos, Técnicos y Otros Servicios	0.00	0.00	0.00	0.00	0.00	0.00
c4) Servicios Financieros, Bancarios y Comerciales	0.00	0.00	0.00	0.00	0.00	0.00
c5) Servicios de Instalación, Reparación, Mantenimiento y conservación	0.00	0.00	0.00	0.00	0.00	0.00
c6) Servicios de Comunicación Social y Publicidad	0.00	0.00	0.00	0.00	0.00	0.00
c7) Servicios de Traslado y Viáticos	0.00	0.00	0.00	0.00	0.00	0.00
c8) Servicios Oficiales	0.00	0.00	0.00	0.00	0.00	0.00
c9) Otros Servicios Generales	0.00	0.00	0.00	0.00	0.00	0.00
D. Transferencias, Asignaciones, Subsidios y Otras Ayudas (D=d1+d2+d3+d4+d5+d6+d7+d8+d9)	0.00	0.00	0.00	0.00	0.00	0.00
d1) Transferencias Internas y Asignaciones al Sector Público						
d2) Transferencias al Resto del Sector Público						
d3) Subsidios y Subvenciones						
d4) Ayudas Sociales						
d5) Pensiones y Jubilaciones						
d6) Transferencias a Fideicomisos, Mandatos y Otros Análogos						
d7) Transferencias a la Seguridad Social						
d8) Donativos						
d9) Transferencias al Exterior						
E. Bienes Muebles, Inmuebles e Intangibles (E=e1+e2+e3+e4+e5+e6+e7+e8+e9)	11,893,824.00	0.00	11,893,824.00	0.00	0.00	11,893,824.00
e1) Mobiliario y Equipo de Administración	11,893,824.00	0.00	11,893,824.00	0.00	0.00	11,893,824.00
e2) Mobiliario y Equipo Educativo y Recreativo						
e3) Equipo e Instrumental Médico y de Laboratorio						
e4) Vehículos y Equipo de Transporte						
e5) Equipo de Defensa y Seguridad						
e6) Maquinaria, Otros Equipos y Herramientas						
e7) Activos Biológicos						
e8) Bienes Inmuebles						
e9) Activos Intangibles						
F. Inversión Pública (F=f1+f2+f3)	0.00	0.00	0.00	0.00	0.00	0.00
f1) Obra Pública en Bienes de Dominio Público f2) Obra Pública en Bienes Propios						
f3) Proyectos Productivos y Acciones de Fomento						
G. Inversiones Financieras y Otras Provisiones (G=g1+g2+g3+g4+g5+g6+g7)	0.00	0.00	0.00	0.00	0.00	0.00
g1) Inversiones Para el Fomento de Actividades Productivas g2) Acciones y Participaciones de Capital						

Concepto	Egresos					Subejercicio
	Aprobado	Ampliaciones (Reducción)	Modificado	Devengado	Pagado	
g2) Acciones y Participaciones de Capital						
g3) Compra de Títulos y Valores						
g4) Concesión de Préstamos						
g5) Inversiones en Fideicomisos, Mandatos y Otros Análogos Fideicomiso de Recursos Naturales (Informativos)						
g6) Otras Inversiones Financieras						
g7) Provisiones para Contingencias y Otras Erogaciones Especiales						
H. Participaciones y Aportaciones (H=h1+h2+h3)	0.00	0.00	0.00	0.00	0.00	0.00
h1) Participaciones						
h2) Aportaciones						
h3) Convenios						
I. Deuda Pública (I=i1+i2+i3+i4+i5+i6+i7)	0.00	0.00	0.00	0.00	0.00	0.00
i1) Amortización de la Deuda Pública						
i2) Intereses de la Deuda Pública						
i3) Comisiones de la Deuda Pública						
i4) Gastos de la Deuda Pública						
i5) Costo por Coberturas						
i6) Apoyos Financieros						
i7) Adeudos de Ejercicios Fiscales Anteriores (ADEFAS)						
III. Total de Egresos (III = I + II)	132,551,364.00	0.00	132,551,364.00	24,931,329.90	24,931,329.90	107,620,034.10


 Lic. Cesar Roberto Mariscal Eichner

Encargado de Despacho de la Dirección General del Instituto de Capacitación
 para el Trabajo del Estado de Querétaro


 Lic. Cesar Roberto Mariscal Eichner

Director Administrativo

Indicadores de Observancia (c)	Implementación		Resultado		Fundamento (h)	Comentarios (i)
	SI	NO	Monto o valor (f)	Unidad (pesos/porcentaje) (g)		
	Mecanismo de Verificación (d)	Fecha estimada de cumplimiento (e)				
INDICADORES PRESUPUESTARIOS						
A. INDICADORES CUANTITATIVOS						
1 Balance Presupuestario Sostenible (j)						
a. Propuesto	Iniciativa de Ley de Ingresos y Proyecto de Presupuesto de Egresos	31 de diciembre 2021	-	pesos	Art. 6 y 19 de la LDF	
b. Aprobado	Ley de Ingresos y Presupuesto de Egresos	31 de diciembre 2021	0	pesos	Art. 6 y 19 de la LDF	
c. Ejercido	Cuenta Pública / Formato 4 LDF	31 de diciembre 2021	6,002,059	pesos	Art. 6 y 19 de la LDF	
2 Balance Presupuestario de Recursos Disponibles Sostenible (k)						
a. Propuesto	Iniciativa de Ley de Ingresos y Proyecto de Presupuesto de Egresos	31 de diciembre 2021	-	pesos	Art. 6 y 19 de la LDF	
b. Aprobado	Ley de Ingresos y Presupuesto de Egresos	31 de diciembre 2021	0	pesos	Art. 6 y 19 de la LDF	
c. Ejercido	Cuenta Pública / Formato 4 LDF	31 de diciembre 2021	3,299,310	pesos	Art. 6 y 19 de la LDF	
3 Financiamiento Neto dentro del Techo de Financiamiento Neto (l)						
a. Propuesto	Iniciativa de Ley de Ingresos	31 de diciembre 2021	-	pesos	Art. 6, 19 y 46 de la LDF	
b. Aprobado	Ley de Ingresos	31 de diciembre 2021	0	pesos	Art. 6, 19 y 46 de la LDF	
c. Ejercido	Cuenta Pública / Formato 4 LDF	31 de diciembre 2021	0	pesos	Art. 6, 19 y 46 de la LDF	
4 Recursos destinados a la atención de desastres naturales						
a. Asignación al Fideicomiso para desastres naturales (m)						
a.1 Aprobado						
	Reporte Trim. Formato 6 a)	No Aplica		pesos	Art. 9 de la LDF	
	Cuenta Pública / Formato 6 a)	No Aplica		pesos	Art. 9 de la LDF	
a.2 Pagado						
b. Aportación promedio realizada por la Entidad Federativa durante los 5 ejercicios previos, para infraestructura dañada por desastres naturales (n)	Autorizaciones de recursos aprobados por el FONDEN	No Aplica		pesos	Art. 9 de la LDF	
c. Saldo del Fideicomiso para desastres naturales (o)	Cuenta Pública / Auxiliar de Cuentas	No Aplica		pesos	Art. 9 de la LDF	
d. Costo promedio de los últimos 5 ejercicios de la reconstrucción de infraestructura dañada por desastres naturales (p)	Autorizaciones de recursos aprobados por el FONDEN	No Aplica		pesos	Art. 9 de la LDF	
5 Techo para servicios personales (q)						
a. Asignación en el Presupuesto de Egresos	Reporte Trim. Formato 6 d)	31 de diciembre 2021	104,383,867	pesos	Art. 10 y 21 de la LDF	
b. Ejercido	Reporte Trim. Formato 6 d)	31 de diciembre 2021	19,343,741	pesos	Art. 13 frac. V y 21 de la LDF	
6 Previsiones de gasto para compromisos de pago derivados de APPs (r)						
a. Asignación en el Presupuesto de Egresos	Presupuesto de Egresos	No Aplica		pesos	Art. 11 y 21 de la LDF	
7 Techo de ADEFA's para el ejercicio fiscal (s)						
a. Propuesto	Proyecto de Presupuesto de Egresos	No Aplica		pesos	Art. 12 y 20 de la LDF	
b. Aprobado	Reporte Trim. Formato 6 a)	No Aplica		pesos	Art. 12 y 20 de la LDF	
c. Ejercido	Cuenta Pública / Formato 6 a)	No Aplica		pesos	Art. 12 y 20 de la LDF	
B. INDICADORES CUALITATIVOS						
1 Iniciativa de Ley de Ingresos y Proyecto de Presupuesto de Egresos						
a. Objetivos anuales, estrategias y metas para el ejercicio fiscal (t)	Iniciativa de Ley de Ingresos y Proyecto de Presupuesto de Egresos	31 de diciembre 2021			Art. 5 y 18 de la LDF	
b. Proyecciones de ejercicios posteriores (u)	Iniciativa de Ley de Ingresos y Proyecto de Presupuesto de Egresos / Formatos 7 a) y b)	31 de diciembre 2021			Art. 5 y 18 de la LDF	
c. Descripción de riesgos relevantes y propuestas de acción para enfrentarlos (v)	Iniciativa de Ley de Ingresos y Proyecto de Presupuesto de Egresos	31 de diciembre 2021			Art. 5 y 18 de la LDF	
d. Resultados de ejercicios fiscales anteriores y el ejercicio fiscal en cuestión (w)	Iniciativa de Ley de Ingresos y Proyecto de Presupuesto de Egresos / Formatos 7 c) y d)	31 de diciembre 2021			Art. 5 y 18 de la LDF	
e. Estudio actuarial de las pensiones de sus trabajadores (x)	Proyecto de Presupuesto de Egresos / Formato 8	31 de diciembre 2021			Art. 5 y 18 de la LDF	
2 Balance Presupuestario de Recursos Disponibles, en caso de ser negativo						
a. Razones excepcionales que justifican el Balance Presupuestario de Recursos Disponibles negativo (y)	Iniciativa de Ley de Ingresos o Proyecto de Presupuesto de Egresos	No Aplica			Art. 6 y 19 de la LDF	
b. Fuente de recursos para cubrir el Balance Presupuestario de Recursos Disponibles negativo (z)	Iniciativa de Ley de Ingresos o Proyecto de Presupuesto de Egresos	No Aplica			Art. 6 y 19 de la LDF	
c. Número de ejercicios fiscales y acciones necesarias para cubrir el Balance Presupuestario de Recursos Disponibles negativo (aa)	Iniciativa de Ley de Ingresos o Proyecto de Presupuesto de Egresos	No Aplica			Art. 6 y 19 de la LDF	
d. Informes Trimestrales sobre el avance de las acciones para recuperar el Balance Presupuestario de Recursos Disponibles (ab)	Reporte Trim. y Cuenta Pública	No Aplica			Art. 6 y 19 de la LDF	
3 Servicios Personales						
a. Remuneraciones de los servidores públicos (ac)	Proyecto de Presupuesto	31 de diciembre 2021	104,383,867.34		Art. 10 y 21 de la LDF	
b. Previsiones salariales y económicas para cubrir incrementos salariales, creación de plazas y otros (ad)	Proyecto de Presupuesto	31 de diciembre 2021	-		Art. 10 y 21 de la LDF	
INDICADORES DEL EJERCICIO PRESUPUESTARIO						
A. INDICADORES CUANTITATIVOS						
1 Ingresos Excedentes derivados de Ingresos de Libre Disposición						
a. Monto de Ingresos Excedentes derivados de ILD (ae)	Cuenta Pública / Formato 5	No Aplica	63,350,613.66	pesos	Art. 14 y 21 de la LDF	
b. Monto de Ingresos Excedentes derivados de ILD destinados al fin del A.14, fracción I de la LDF (af)	Cuenta Pública	No Aplica		pesos	Art. 14 y 21 de la LDF	
c. Monto de Ingresos Excedentes derivados de ILD destinados al fin del A.14, fracción II, a) de la LDF (ag)	Cuenta Pública	No Aplica		pesos	Art. 14 y 21 de la LDF	
d. Monto de Ingresos Excedentes derivados de ILD destinados al fin del A.14, fracción II, b) de la LDF (ah)	Cuenta Pública	No Aplica		pesos	Art. 14 y 21 de la LDF	
e. Monto de Ingresos Excedentes derivados de ILD destinados al fin del artículo noveno transitorio de la LDF (ai)		No Aplica		pesos	Art. Noveno Transitorio de la LDF	
B. INDICADORES CUALITATIVOS						
1 Análisis Costo-Beneficio para programas o proyectos de inversión mayores a 10 millones de UDIS (aj)	Página de internet de la Secretaría de Finanzas o Tesorería Municipal	No Aplica			Art. 13 frac. III y 21 de la LDF	
2 Análisis de conveniencia y análisis de transferencia de riesgos de los proyectos APPs (ak)	Página de internet de la Secretaría de Finanzas o Tesorería Municipal	No Aplica			Art. 13 frac. III y 21 de la LDF	
3 Identificación de población objetivo, destino y temporalidad de subsidios (al)	Página de internet de la Secretaría de Finanzas o Tesorería Municipal	No Aplica			Art. 13 frac. VII y 21 de la LDF	
INDICADORES DE DEUDA PÚBLICA						
A. INDICADORES CUANTITATIVOS						
1 Obligaciones a Corto Plazo						
a. Límite de Obligaciones a Corto Plazo (am)		31 de diciembre 2021	-	pesos	Art. 30 frac. I de la LDF	
b. Obligaciones a Corto Plazo (an)		17 de Enero 2021	3,244,723	pesos	Art. 30 frac. I de la LDF	Correspondiente a ISR salarios e ISN

Bajo protesta de decir verdad declaramos que los Estados Financieros y sus Notas son razonablemente correctos y responsabilidad del emisor

Lic. Cesar Roberto Mariscal Eichner

Encargado de Despacho de la Dirección General del Instituto de Capacitación para el Trabajo del Estado de Querétaro


Lic. Cesar Roberto Mariscal Eichner


Director Administrativo

INSTITUTO DE CAPACITACION PARA EL TRABAJO DEL ESTADO DE QUERETARO
Informe sobre Estudios Actuariales - LDF
 Del 01 de Enero al 31 de marzo de 2021
 (Pesos)



	Pensiones y jubilaciones	Salud	Riesgos de trabajo	Invalidez y vida	Otras prestaciones sociales
Tipo de Sistema Prestación laboral o Fondo general para trabajadores del estado o municipios Beneficio definido, Contribución definida o Mixta	Nada que Manifestar				
Poblacion afiliada Activos Edad máxima Edad mínima Edad promedio Pensionados y Jubilados Edad máxima Edad mínima Edad promedio Beneficiarios Promedio de años de servicio (trabajadores activos) Aportación individual al plan de pensión como % del salario Aportación del ente público al plan de pensión como % del salario Crecimiento esperado de los pensionados y jubilados (como %) Crecimiento esperado de los activos (como %) Edad de Jubilación o Pensión Esperanza de vida					
Ingresos del fondo Ingresos Anuales al Fondo de Pensiones					
Nómina anual Activos Pensionados y Jubilados Beneficiarios de Pensionados y Jubilados					
Monto mensual por pensión Máximo Mínimo Promedio					
Monto de la reserva					
Valor presente d alas obligaciones Pensiones y Jubilaciones en curso de pago Generación actual Generaciones futuras					
Valor presente de las contribuciones a los sueldos futuros de cotización X% Generación actual Generaciones futuras					
Valor presente de aportaciones futuras Generación actual Generaciones futuras Otros Ingresos					
Déficit/superávit actuarial Generación actual Generaciones futuras					
Periodo de suficiencia Año de descapitalización Tasa de rendimiento					
Estudio actuarial Año de elaboración del estudio actuarial Empresa que elaboró el estudio actuarial					


Lic. Cesar Roberto Martical Eichner
 Encargado de Despacho de la Dirección General del Instituto de Capacitación para el Trabajo del Estado de Querétaro


Lic. Cesar Roberto Martical Behner
 Director Administrativo