



INSTITUTO DE CAPACITACIÓN PARA EL TRABAJO DEL ESTADO DE QUERÉTARO (ICATEQ) QUERETARO

**Gasto por Categoría Programática
Del 01/ene./2023 Al 30/sep./2023**

Usr: llunac
Rep: rptEstadoPresupuestoEgresos_PC

Fecha y | 05/oct./2023
hora de Impresión | 09:23 a. m.

Concepto	Egresos					Subejercicio
	Aprobado	Ampliaciones / (Reducciones)	Modificado	Devengado	Pagado	
	1	2	3=(1+2)	4	5	
Programas						
Subsidios: Sector Social y Privado o Entidades Federativas y Municipios						
Sujetos a Reglas de Operación	\$0.00	\$0.00	\$0.00	\$0.00	\$0.00	\$0.00
Otros Subsidios	\$0.00	\$0.00	\$0.00	\$0.00	\$0.00	\$0.00
Desempeño de las Funciones						
Prestación de Servicios Públicos	\$150,884,829.00	\$9,792,407.72	\$160,677,236.72	\$91,395,194.47	\$89,776,421.60	\$69,282,042.25
Provisión de Bienes Públicos	\$0.00	\$0.00	\$0.00	\$0.00	\$0.00	\$0.00
Planeación, seguimiento y evaluación de políticas públicas	\$0.00	\$0.00	\$0.00	\$0.00	\$0.00	\$0.00
Promoción y fomento	\$0.00	\$0.00	\$0.00	\$0.00	\$0.00	\$0.00
Regulación y supervisión	\$0.00	\$0.00	\$0.00	\$0.00	\$0.00	\$0.00
Funciones de las Fuerzas Armadas (Únicamente Gobierno Federal)	\$0.00	\$0.00	\$0.00	\$0.00	\$0.00	\$0.00
Específicos	\$0.00	\$0.00	\$0.00	\$0.00	\$0.00	\$0.00
Proyectos de Inversión	\$0.00	\$0.00	\$0.00	\$0.00	\$0.00	\$0.00
Administrativos y de Apoyo						
Apoyo al proceso presupuestario y para mejorar la eficiencia institucional	\$0.00	\$0.00	\$0.00	\$0.00	\$0.00	\$0.00
Apoyo a la función pública y al mejoramiento de la gestión	\$0.00	\$0.00	\$0.00	\$0.00	\$0.00	\$0.00
Operaciones ajenas	\$0.00	\$0.00	\$0.00	\$0.00	\$0.00	\$0.00
Compromisos						
Obligaciones de cumplimiento de resolución jurisdiccional	\$0.00	\$0.00	\$0.00	\$0.00	\$0.00	\$0.00
Desastres Naturales	\$0.00	\$0.00	\$0.00	\$0.00	\$0.00	\$0.00
Obligaciones						
Pensiones y jubilaciones	\$0.00	\$0.00	\$0.00	\$0.00	\$0.00	\$0.00
Aportaciones a la seguridad social	\$0.00	\$0.00	\$0.00	\$0.00	\$0.00	\$0.00
Aportaciones a fondos de estabilización	\$0.00	\$0.00	\$0.00	\$0.00	\$0.00	\$0.00
Aportaciones a fondos de inversión y reestructura de pensiones	\$0.00	\$0.00	\$0.00	\$0.00	\$0.00	\$0.00
Programas de Gasto Federalizado (Gobierno Federal)						
Gasto Federalizado	\$0.00	\$0.00	\$0.00	\$0.00	\$0.00	\$0.00
Participaciones a entidades federativas y municipios						
Participaciones a entidades federativas y municipios	\$0.00	\$0.00	\$0.00	\$0.00	\$0.00	\$0.00
Costo financiero, deuda o apoyos a deudores y ahorradores de la banca						
Costo financiero, deuda o apoyos a deudores y ahorradores de la banca	\$0.00	\$0.00	\$0.00	\$0.00	\$0.00	\$0.00
Adeudos de ejercicios fiscales anteriores						
Adeudos de ejercicios fiscales anteriores	\$0.00	\$0.00	\$0.00	\$0.00	\$0.00	\$0.00
Total del Gasto	\$150,884,829.00	\$9,792,407.72	\$160,677,236.72	\$91,395,194.47	\$89,776,421.60	\$69,282,042.25



INSTITUTO DE CAPACITACIÓN PARA EL TRABAJO DEL ESTADO DE QUERÉTARO (ICATEQ) QUERETARO


Gasto por Categoría Programática
Del 01/ene./2023 Al 30/sep./2023

Fecha y hora de Impresión | 05/oct./2023
09:23 a. m.


Usu: llunac
Rep: rptEstadoPresupuestoEgresos_PC

Concepto	Egresos					Subejercicio 6 = (3 - 4)
	Aprobado	Ampliaciones / (Reducciones)	Modificado	Devengado	Pagado	
	1	2	3=(1+2)	4	5	

Programas



Dr. Gonzalo Ferreira Martínez
Director Administrativo



C.P. Jesús Arredondo Velázquez
Director General



**INSTITUTO DE CAPACITACIÓN PARA EL TRABAJO DEL ESTADO DE QUERÉTARO (ICATEQ)
QUERETARO**

**Ramo o Dependencia / Función / Programas y proyectos de Inversión
Del 01/ene./2023 Al 30/sep./2023**

Fecha y hora de Impresión | 04/oct./2023
08:51 a. m.

Rep: rpt:EstadoPresupuestoEgresosUA_FN_PG_PI

Ramo o Dependencia / Función/ Programas y proyectos de inversión	Ampliaciones/ Aprobado(Reducciones)	Presupuesto Vigente	Comprometido	Presupuesto Disponible para Comprometer	Devengado	Comprometido No Devengado	Presupuesto Sin Devengar	Ejercido	Pagado	Cuentas por Pagar Deuda
---	--	------------------------	--------------	---	-----------	------------------------------	-----------------------------	----------	--------	----------------------------

Dr. Gonzalo Ferreira Martinez
Director Administrativo

C.P. Jesus Arredondo Velázquez
Director General

SIN INFORMACIÓN QUE
REVELAR

“Bajo protesta de decir verdad declaramos que los Estados Financieros y sus notas, son razonablemente correctos y son responsabilidad del emisor”.



Santiago de Querétaro, Qro. a 13 de julio 2023
Oficio No. DG/249/2023
Asunto: **Segundo avance trimestral de la MIR 2023**


**ACT. BRENDA ELAINE LUNA PACHECO
DIRECTORA DE LA UNIDAD ESTATAL DEL SISTEMA
DE EVALUACIÓN DEL DESEMPEÑO
DE LA SECRETARÍA DE FINANZAS
DEL PODER EJECUTIVO DEL ESTADO DE QUERÉTARO**

Por este conducto y en atención al correo electrónico del día 05 del presente mes y año, mediante el cual, remite el *"formato de reporte de avance para el Segundo trimestre 2023"*, adjunto al presente remito el formato referido con las firmas correspondientes que contiene la información de avance del segundo trimestre abril-junio de 2023, de la Matriz de Indicadores de Resultados del ICATEQ.

Cabe resaltar que dicho formato se comparte vía correo electrónico.

Sin más por el momento, agradezco su atención al presente y me reitero a sus órdenes.

ATENTAMENTE


**C.P. JESÚS ARREDONDO VELÁZQUEZ
DIRECTOR GENERAL DEL ICATEQ**

C.c.p. - Lic. Armando Trejo Martínez, Director de Planeación y Evaluación del ICATEQ y Enlace de MIR.
- Lic. Claudia. G. Cota Pacheco, Titular del Órgano Interno de Control del ICATEQ.
- Archivo



PODER EJECUTIVO DEL ESTADO DE QUERÉTARO
SECRETARÍA DE FINANZAS
UNIDAD ESTATAL DEL SISTEMA DE EVALUACIÓN DEL DESEMPEÑO



REPORTE DE AVANCE DE INDICADORES 2023
SEGUNDO TRIMESTRE

DEPENDENCIA / ENTE PÚBLICO PROGRAMA PRESUPUESTARIO FEZ OBJETIVO DE DESARROLLO SOSTENIBLE (AGENDA 2035) FECHA	SECRETARÍA DE FINANZAS	JEIC	2	Descripción	INSTITUTO DE CAPACITACIÓN PARA EL TRABAJO DEL ESTADO DE QUERÉTARO		
		Clave	2	Descripción	Educación		
		Clave	2, 3	Nombre del Eje	Diseñar, desarrollar y realizar los proyectos correspondientes que amplían la capacidad educativa para la población		
		Clave	2, 3	Nombre del Eje	Educar, Cultura y Deporte Economía Dinámica y Prosperidad Familiar		
					Impulsar y ampliar el acceso, así como elevar el nivel de la educación, la cultura y el deporte para todos y cada uno de los grupos sociales que componen la población del estado. Fomentar condiciones, oportunidades y apoyos para mantener el ritmo de crecimiento económico dinámico, sostenible, equilibrado y equitativo que incremente la prosperidad de las familias queretanas y estimule la competitividad de los sectores económicos		
					4. Educación de Calidad		
					13/07/2023		

CLAVE	NIVEL	RESUMEN NARRATIVO	TIPO	SENTIDO	DIMENSIÓN	PROGRAMA, PROYECTO O ACCIÓN	NOMBRE DEL INDICADOR	META	FRECUENCIA	UNIDAD ADMINISTRATIVA RESPONSABLE	UNIDAD DE MEDIDA DEL INDICADOR	VARIABLES DEL INDICADOR	DATO DE LA VARIABLE 1ER TRIM	DATO DE LA VARIABLE 2DO TRIM	UNIDAD DE MEDIDA DE LA VARIABLE	MÉTODO DE CÁLCULO	AVANCE TRIMESTRAL			JUSTIFICACIÓN TÉCNICA DEL COMPORTAMIENTO TIPO DEL INDICADOR
																	1ER TRIM	2DO TRIM	TOTAL (ACUMULADO)	
IEIC.1	Fin	Contribuir a impulsar y ampliar el acceso, así como a elevar el nivel de la educación, la cultura y el deporte para todos y cada uno de los grupos sociales que componen la población del estado	Estratégico	Accendente	Eficacia	NO APLICA	Grado Promedio de Escolaridad de la población de 15 años o más en el Estado	11.0	Anual	Dirección de Planeación, Programación y Evaluación Educativa de la SEDQ.	Promedio	Sumatoria de años o grados escolares mínimos aprobados por la población de 15 años o más en el Estado	No Aplica	No Aplica	Años	(Sumatoria de años o grados escolares mínimos aprobados por la población de 15 años o más en el Estado) / (Total de población de 15 años o más en el Estado)	Mo aplica	Mo aplica	Mo aplica	No aplica.
IEIC.1.1	Propósito	Los y Las alumnos inscritos en el ICATEQ y Telebachillerato Comunitario, concluyen sus estudios que cursaron	Estratégico	Accendente	Eficiencia	Impartición de cursos de capacitación para el trabajo	Porcentaje de Eficiencia terminal en los cursos de oferta educativa regular de formación para el trabajo, con respecto al total de capacitados inscritos	85.0%	Anual	Dirección Académica	Porcentaje	Número de capacitados egresados al finalizar los cursos o programas de oferta regular que concluyeron en el periodo respectivo	No Aplica	No Aplica	Capacitados	(Número de capacitados egresados al finalizar los cursos o programas de oferta regular que concluyeron en el periodo respectivo) / Total de capacitados inscritos * 100	Mo aplica	Mo aplica	Mo aplica	No aplica.
IEIC.1.1	Propósito	Los y Las alumnos inscritos en el ICATEQ y Telebachillerato Comunitario, concluyen sus estudios que cursaron	Estratégico	Accendente	Eficiencia	Impartición de formación en el nivel bachillerato	Porcentaje de Eficiencia terminal en el Telebachillerato Comunitario, con respecto al total de alumnos y alumnos inscritos en el semestre de tres años anteriores	43.0%	Anual	Coordinación de Telebachillerato Comunitario	Porcentaje	Número de egresados de Bachillerato al finalizar su plan de estudios en el periodo académico respectivo	No Aplica	No Aplica	Los y Los Egresados	(Número de egresados de Bachillerato al finalizar su plan de estudios en el periodo académico respectivo) / Total de alumnos y alumnos que ingresaron a los semestres tres años antes * 100	Mo aplica	Mo aplica	Mo aplica	No aplica.
IEIC.1.1.1	Componente	Cursos de formación para el trabajo impartidos	Estratégico	Accendente	Eficacia	Captar o inscribir a personas a cursos de capacitación para el trabajo	Tasa de variación de capacitados atendidos en formación para el trabajo mismo trimestre año actual respecto mismo trimestre año anterior	9.4%	Trimestral	Dirección Académica	Tasa de variación	Número de capacitados atendidos en formación para el trabajo mismo trimestre año actual	3783.00	4163.00	Capacitados	(Número de capacitados atendidos en formación para el trabajo mismo trimestre año actual - Número de capacitados atendidos en formación para el trabajo mismo trimestre año anterior) / Número de capacitados atendidos en formación para el trabajo mismo trimestre año anterior * 100	9.40%	9.40%	9.40%	La atención de capacitados trimestralmente, frente al trimestre o trimestre en un mismo año y de un año a otro, ya que la oferta educativa de los cursos de capacitación es distinta en todos los especializaciones.
IEIC.1.1.1	Componente	Cursos de formación para el trabajo impartidos	Estratégico	Decendente	Eficiencia	Proporcionar servicios de apoyo a los capacitados para evitar la deserción	Porcentaje de deserción en los cursos o programas de oferta educativa regular de formación para el trabajo que concluyeron en el periodo respectivo, con respecto al total de capacitados inscritos	8.0%	Trimestral	Dirección Académica	Porcentaje	Número de capacitados deserciones al finalizar los cursos o programas de oferta educativa regular de formación para el trabajo que concluyeron en el periodo respectivo	182.00	51.00	Capacitados	(Número de capacitados deserciones al finalizar los cursos o programas de oferta educativa regular de formación para el trabajo que concluyeron en el periodo respectivo) / Total de capacitados inscritos * 100	8.00%	8.00%	8.00%	El sentido del presente indicador es decreciente ya que más a las personas que desercionaron en el periodo de capacitación de formación para el trabajo que concluyeron en el periodo respectivo el resultado ha sido inferior a la meta la cual es favorable.
IEIC.1.1.1.1	Actividad	Impartir cursos de capacitación para el trabajo	Gestión	Accendente	Calidad	Impartición de cursos de capacitación para el trabajo	Porcentaje del nivel de aprovechamiento académico de las personas inscritas respecto al total de las calificaciones máximas posibles a obtener de aprovechamiento académico	88.0%	Trimestral	Dirección Académica	Porcentaje	Suma de calificaciones finales de los cursos, obtenidas por las personas inscritas en los cursos de capacitación del ICATEQ para medir el aprovechamiento en el periodo	198302.00	194149.00	Calificaciones	(Número de calificaciones finales de los cursos, obtenidas por las personas inscritas en los cursos de capacitación del ICATEQ para medir el aprovechamiento en el periodo) / Total de calificaciones máximas posibles de los cursos del ICATEQ en el periodo * 100	88.00%	88.00%	88.00%	El presente indicador los resultados obtenidos por los cursos de capacitación de formación para el trabajo en el periodo respectivo el resultado ha sido inferior a la meta la cual es favorable.
IEIC.1.1.1.2	Actividad	Capacitar al personal de instructores del ICATEQ	Gestión	Accendente	Calidad	Capacitar al personal de instructores de la institución	Porcentaje de personal capacitado, con respecto al total de personal de la institución	68.0%	Trimestral	Dirección Académica	Porcentaje	Número de personal instructor que es capacitado	11.00	0.00	Personas	(Número de personal instructor que es capacitado) / Total de personal instructor en la institución * 100	40.0%	60.0%	60.0%	En el segundo trimestre del año se le llevaron a cabo capacitaciones al personal de instructores, para el tercer trimestre están contempladas la Atención al Estudiante de Capacitación ICATEQ dentro de cursos de formación del capital humano de manera presencial y virtual, así como la implementación de estrategias de evaluación y monitoreo del curso.

[Handwritten signatures and initials]

REPORTE DE AVANCE DE INDICADORES 2023
SEGUNDO TRIMESTRE

DEPENDENCIA / ENTE PÚBLICO PROGRAMA PRESUPUESTARIO FEZ OBJETIVO DE DESARROLLO SOSTENIBLE (AGENDA 2030) FECHA	SEIC	2	Descripción	INSTITUTO DE CAPACITACION PARA EL TRABAJO DEL ESTADO DE QUERÉTARO	
	Clave	2	Clave	Educación	
	Descripción		Descripción	Diseñar, desarrollar y realizar los proyectos correspondientes que amplíen la capacidad educativa para la población	
	Clave		Nombre del Eje	Descripción del Eje	
	2, 3	Educación, Cultura y Deporte Economía Dinámica y Prosperidad Familiar		Impulsar y ampliar el acceso, así como elevar el nivel de la educación, la cultura y el deporte para todos y cada uno de los grupos sociales que componen la población del estado. Propiciar condiciones, oportunidades y apoyos para mantener el ritmo de crecimiento económico dinámico, sostenible, equilibrado y equitativo que incremente la prosperidad de las familias queretanas y estimule la competitividad de los sectores económicos	
				4. Educación de Calidad	
				13/07/2023	

CLAVE	NIVEL	RESUMEN NARRATIVO	TIPO	SENTIDO	DIMENSIÓN	PROGRAMA, PROYECTO O ACCIÓN	NOMBRE DEL INDICADOR	META	FRECUENCIA	UNIDAD ADMINISTRATIVA RESPONSABLE	UNIDAD DE MEDIDA DEL INDICADOR	VARIABLES DEL INDICADOR	DATO DE LA VARIABLE 1ER TRIM	DATO DE LA VARIABLE 2DO TRIM	UNIDAD DE MEDIDA DE LA VARIABLE	MÉTODO DE CÁLCULO	AVANCE TRIMESTRAL			JUSTIFICACIÓN TÉCNICA DEL COMPORTAMIENTO DEL INDICADOR
																	1ER TRIM	2DO TRIM	TOTAL (ACTUALIZADO)	
SEIC.1.1.1.3	Actividad	Seguimiento a egresados respecto de su participación en el mercado laboral.	Gestión	Accidente	Eficacia	Egresados a una muestra de los egresados a más masas de concluir su capacitación	Porcentaje de egresados que se encuentran laborando, con respecto al total de egresados que son encuestados a seis meses de concluir su capacitación	40.00	Semestral	Dirección de Vinculación	Porcentaje	Número de egresados que a seis meses de haber egresado de la institución se encuentran laborando	178.00	No aplica	Las y Los Egresados	$\frac{\text{Número de egresados que a seis meses de haber egresado de la institución se encuentran laborando}}{\text{Total de egresados encuestados a seis meses de concluir su capacitación}} \times 100$	60.000	60.000	60.000	La frecuencia de medición del presente indicador es semestral, los resultados se obtienen una vez concluido los semestres de un ciclo escolar del Telebachillerato Comunitario, los períodos reportados son de febrero-julio y agosto-diciembre.
SEIC.1.1.1.2	Componente	Formación en el nivel de Bachillerato impartida	Estratégico	Accidente	Eficacia	Impactar la formación en el nivel bachillerato	Tasa de variación de matrícula total estándar en educación media superior mismo semestre año actual con respecto al mismo semestre año anterior	3.30	Semestral	Coordinación de Telebachillerato Comunitario	Tasa de variación	Matrícula total de alumnos y alumnos inscritos mismo semestre año actual	1188.00	No Aplica	Alumnos y Alumnos	$\frac{\text{Matrícula total de alumnos y alumnos inscritos mismo semestre año actual} - \text{Matrícula total de alumnos y alumnos inscritos mismo semestre año anterior}}{\text{Matrícula total de alumnos y alumnos inscritos mismo semestre año anterior}} \times 100$	3.300	3.300	3.300	La frecuencia de medición del presente indicador es semestral, los resultados se obtienen una vez concluido los semestres de un ciclo escolar del Telebachillerato Comunitario, los períodos reportados son de febrero-julio y agosto-diciembre.
SEIC.1.1.1.2	Componente	Formación en el nivel de Bachillerato impartida	Estratégico	Descendente	Eficiencia	Preparación de egresados para el mercado laboral	Porcentaje semestral de egresados que abandonan sus estudios, tanto por baja temporal como definitiva, durante el semestre	23.00	Semestral	Coordinación de Telebachillerato Comunitario	Porcentaje	Número de alumnos y alumnos de bachillerato que abandonan sus estudios, tanto por baja temporal como definitiva, durante el semestre / Total de alumnos y alumnos inscritos a bachillerato en la institución al inicio del mismo semestre	143.00	No Aplica	Alumnos y Alumnos	$\frac{\text{Número de alumnos y alumnos de bachillerato que abandonan sus estudios, tanto por baja temporal como definitiva, durante el semestre}}{\text{Total de alumnos y alumnos inscritos a bachillerato en la institución al inicio del mismo semestre}} \times 100$	23.000	23.000	23.000	La frecuencia de medición del presente indicador es semestral, los resultados se obtienen una vez concluido los semestres de un ciclo escolar del Telebachillerato Comunitario, los períodos reportados son de febrero-julio y agosto-diciembre.
SEIC.1.1.1.2	Actividad	Capacitar e inscribir a alumnos y alumnos en formación de nivel bachillerato	Estratégico	Accidente	Eficacia	Inscribir a alumnos y alumnos en formación de nivel bachillerato	Porcentaje de capacidad instalada utilizada en la atención de alumnos y alumnos con respecto al total de la capacidad instalada disponible	61.30	Semestral	Coordinación de Telebachillerato Comunitario	Porcentaje	Número de alumnos y alumnos inscritos en la institución durante el semestre / Capacidad instalada total de la institución para atender alumnos durante el mismo semestre	1188.00	No Aplica	Alumnos y Alumnos	$\frac{\text{Número de alumnos y alumnos inscritos en la institución durante el semestre}}{\text{Capacidad instalada total de la institución para atender alumnos durante el mismo semestre}} \times 100$	61.500	61.500	61.500	La frecuencia de medición del presente indicador es semestral, los resultados se obtienen una vez concluido los semestres de un ciclo escolar del Telebachillerato Comunitario, los períodos reportados son de febrero-julio y agosto-diciembre.
SEIC.1.1.1.2	Actividad	Capacitar al personal docente del Telebachillerato Comunitario	Gestión	Accidente	Calidad	Capacitar al personal docente del servicio Telebachillerato comunitario	Porcentaje de personal docente capacitado con respecto al total de docentes en la institución programados a capacitar	100.00	Semestral	Coordinación de Telebachillerato Comunitario	Porcentaje	Número de docentes capacitados	81.00	No Aplica	Las y Los Docentes	$\frac{\text{Número de docentes capacitados}}{\text{Total de docentes en la institución programados a capacitar}} \times 100$	100.000	100.000	100.000	La frecuencia de medición del presente indicador es semestral, los resultados se obtienen una vez concluido los semestres de un ciclo escolar del Telebachillerato Comunitario, los períodos reportados son de febrero-julio y agosto-diciembre.
SEIC.1.1.1.2	Actividad	Preparación de egresados de apoyo al alumno para evitar el abandono escolar	Gestión	Accidente	Eficiencia	Preparación de egresados de apoyo al alumno para evitar el abandono escolar	Porcentaje de alumnos y alumnos reintegrados con respecto del total de alumnos inscritos en el semestre	14.70	Semestral	Coordinación de Telebachillerato Comunitario	Porcentaje	Número de alumnos y alumnos reintegrados	22.00	No Aplica	Alumnos y Alumnos	$\frac{\text{Número de alumnos y alumnos reintegrados}}{\text{Total de alumnos inscritos en el semestre}} \times 100$	14.700	14.700	14.700	La frecuencia de medición del presente indicador es semestral, los resultados se obtienen una vez concluido los semestres de un ciclo escolar del Telebachillerato Comunitario, los períodos reportados son de febrero-julio y agosto-diciembre.
SEIC.1.1.1.2	Actividad	Preparación de egresados de apoyo al alumno para evitar el abandono escolar	Gestión	Descendente	Eficiencia	Preparación de egresados de apoyo al alumno para evitar la reprobación	Porcentaje de reprobación de alumnos y alumnos al finalizar el semestre o periodo académico en curso, con respecto del total de alumnos y alumnos inscritos en el semestre	8.70	Semestral	Coordinación de Telebachillerato Comunitario	Porcentaje	Número de alumnos y alumnos de bachillerato que tienen una o varias asignaturas reprobadas al finalizar el semestre "A"	108.00	No Aplica	Alumnos y Alumnos	$\frac{\text{Número de alumnos y alumnos de bachillerato que tienen una o varias asignaturas reprobadas al finalizar el semestre "A"}}{\text{Total de alumnos inscritos en el semestre "A"}} \times 100$	8.700	8.700	8.700	La frecuencia de medición del presente indicador es semestral, los resultados se obtienen una vez concluido los semestres de un ciclo escolar del Telebachillerato Comunitario, los períodos reportados son de febrero-julio y agosto-diciembre.

Lic. Andrés Arias Velázquez
Director General de ICATEQ

Lic. Armando Tejeda Martínez
Encargado Institucional ICR

Encargado de la Unidad Estatal del Sistema de Evaluación del Desempeño



INSTITUTO DE CAPACITACIÓN PARA EL TRABAJO DEL ESTADO QUÉRETARO

Indicadores de Postura Fiscal
del 01/ene./2023 al 30/sep./2023
(Cifras en pesos)


Usu: Iluna
Rep: rptIndicadoresPosturaFiscal


Fecha y hora de Impresión 05/oct./2023
09:25 a. m.

Concepto	Estimado / Aprobado	Devengado	Recaudado / Pagado
I. Ingresos Presupuestarios (I=1+2)	\$150,884,829.00	\$110,734,077.88	\$108,660,949.88
1. Ingresos del Gobierno de la Entidad Federativa	\$0.00	\$0.00	\$0.00
2. Ingresos del Sector Paraestatal	\$150,884,829.00	\$110,734,077.88	\$108,660,949.88
II. Egresos Presupuestarios (II=3+4)	\$150,884,829.00	\$91,395,194.47	\$89,776,421.60
3. Egresos del Gobierno de la Entidad Federativa	\$0.00	\$0.00	\$0.00
4. Egresos del Sector Paraestatal	\$150,884,829.00	\$91,395,194.47	\$89,776,421.60
III. Balance Presupuestario (Superávit o Déficit) (III = I - II)	\$0.00	\$19,338,883.41	\$18,884,528.28

Concepto	Estimado / Aprobado	Devengado	Recaudado / Pagado
III. Balance Presupuestario (Superávit o Déficit)	\$0.00	\$19,338,883.41	\$18,884,528.28
IV. Intereses, Comisiones y Gastos de la Deuda	\$0.00	\$0.00	\$0.00
V. Balance Primario (Superávit o Déficit) (V= III + IV)	\$0.00	\$19,338,883.41	\$18,884,528.28

Concepto	Estimado / Aprobado	Devengado	Recaudado / Pagado
A. Financiamiento	\$0.00	\$0.00	\$0.00
B. Amortización de la deuda	\$0.00	\$0.00	\$0.00
C. Financiamiento Neto	\$0.00	\$0.00	\$0.00


Dr. Gonzalo Ferreira Martínez
Director Administrativo


C.P. Jesús Afredondo Velázquez
Director General