



INSTITUTO DE CAPACITACIÓN PARA EL TRABAJO DEL ESTADO DE QUERÉTARO (ICATEQ) QUERETARO

Gasto por Categoría Programática
Del 01/ene./2023 Al 30/jun./2023

Fecha y | 05/jul./2023
hora de Impresión | 09:40 a. m.

Usr: jtorresm
Rep: rptEstadoPresupuestoEgresos_PC

Concepto	Egresos					Subejercicio
	Aprobado	Ampliaciones / (Reducciones)	Modificado	Devengado	Pagado	
	1	2	3=(1+2)	4	5	
Programas						
Subsidios: Sector Social y Privado o Entidades Federativas y Municipios						
Sujetos a Reglas de Operación	\$0.00	\$0.00	\$0.00	\$0.00	\$0.00	\$0.00
Otros Subsidios	\$0.00	\$0.00	\$0.00	\$0.00	\$0.00	\$0.00
Desempeño de las Funciones						
Prestación de Servicios Públicos	\$150,884,829.00	\$6,736,767.18	\$157,621,596.18	\$52,148,066.86	\$50,317,466.75	\$105,473,529.32
Provisión de Bienes Públicos	\$0.00	\$0.00	\$0.00	\$0.00	\$0.00	\$0.00
Planeación, seguimiento y evaluación de políticas públicas	\$0.00	\$0.00	\$0.00	\$0.00	\$0.00	\$0.00
Promoción y fomento	\$0.00	\$0.00	\$0.00	\$0.00	\$0.00	\$0.00
Regulación y supervisión	\$0.00	\$0.00	\$0.00	\$0.00	\$0.00	\$0.00
Funciones de las Fuerzas Armadas (Únicamente Gobierno Federal)	\$0.00	\$0.00	\$0.00	\$0.00	\$0.00	\$0.00
Específicos	\$0.00	\$0.00	\$0.00	\$0.00	\$0.00	\$0.00
Proyectos de Inversión	\$0.00	\$0.00	\$0.00	\$0.00	\$0.00	\$0.00
Administrativos y de Apoyo						
Apoyo al proceso presupuestario y para mejorar la eficiencia institucional	\$0.00	\$0.00	\$0.00	\$0.00	\$0.00	\$0.00
Apoyo a la función pública y al mejoramiento de la gestión	\$0.00	\$0.00	\$0.00	\$0.00	\$0.00	\$0.00
Operaciones ajenas	\$0.00	\$0.00	\$0.00	\$0.00	\$0.00	\$0.00
Compromisos						
Obligaciones de cumplimiento de resolución jurisdiccional	\$0.00	\$0.00	\$0.00	\$0.00	\$0.00	\$0.00
Desastres Naturales	\$0.00	\$0.00	\$0.00	\$0.00	\$0.00	\$0.00
Obligaciones						
Pensiones y jubilaciones	\$0.00	\$0.00	\$0.00	\$0.00	\$0.00	\$0.00
Aportaciones a la seguridad social	\$0.00	\$0.00	\$0.00	\$0.00	\$0.00	\$0.00
Aportaciones a fondos de estabilización	\$0.00	\$0.00	\$0.00	\$0.00	\$0.00	\$0.00
Aportaciones a fondos de inversión y reestructura de pensiones	\$0.00	\$0.00	\$0.00	\$0.00	\$0.00	\$0.00
Programas de Gasto Federalizado (Gobierno Federal)						
Gasto Federalizado	\$0.00	\$0.00	\$0.00	\$0.00	\$0.00	\$0.00
Participaciones a entidades federativas y municipios						
Participaciones a entidades federativas y municipios	\$0.00	\$0.00	\$0.00	\$0.00	\$0.00	\$0.00
Costo financiero, deuda o apoyos a deudores y ahorradores de la banca						
Costo financiero, deuda o apoyos a deudores y ahorradores de la banca	\$0.00	\$0.00	\$0.00	\$0.00	\$0.00	\$0.00
Adeudos de ejercicios fiscales anteriores						
Adeudos de ejercicios fiscales anteriores	\$0.00	\$0.00	\$0.00	\$0.00	\$0.00	\$0.00
Total del Gasto	\$150,884,829.00	\$6,736,767.18	\$157,621,596.18	\$52,148,066.86	\$50,317,466.75	\$105,473,529.32



INSTITUTO DE CAPACITACIÓN PARA EL TRABAJO DEL ESTADO DE QUERÉTARO (ICATEQ) QUERETARO


Gasto por Categoría Programática
Del 01/ene./2023 Al 30/jun./2023

Fecha y hora de Impresión | 05/jul./2023
09:40 a. m.


Usu: jtorresm
Rep: rptEstadoPresupuestoEgresos_PC

Concepto	Egresos					Subejercicio
	Aprobado	Ampliaciones / (Reducciones)	Modificado	Devengado	Pagado	
	1	2	3=(1+2)	4	5	
						6 = (3 - 4)

Programas


Dr. Gonzalo Ferreira Martínez

Director Administrativo



C.P. Jesús Arredondo Velázquez

Director General

"Bajo protesta de decir verdad declaramos que los Estados Financieros y sus notas, son razonablemente correctos y son responsabilidad del emisor".

INSTITUTO DE CAPACITACIÓN PARA EL TRABAJO DEL ESTADO DE QUERÉTARO
INDICADORES DE RESULTADOS

Eje	Dependencia	Actividad	Indicador	Meta	Avance	Tipo	Unidad de medida	Periodicidad	Mes de entrega
Economía Dinámica y Prosperidad Familiar	Instituto de Capacitación para el Trabajo del Estado de Querétaro	Impartición de cursos de capacitación para el trabajo	Porcentaje de Eficiencia terminal en los cursos de oferta educativa regular de formación para el trabajo.	85%	86.7%	Promedio	capacitando	Trimestral	Marzo
Economía Dinámica y Prosperidad Familiar	Instituto de Capacitación para el Trabajo del Estado de Querétaro	Captar e Inscribir a personas a cursos de capacitación para el trabajo	Tasa de variación porcentual anual del total de capacitandos atendidos.	4.2	37.60%	Puntual	capacitando	Anual	Marzo
Economía Dinámica y Prosperidad Familiar	Instituto de Capacitación para el Trabajo del Estado de Querétaro	Proporcionar servicios de apoyo a los capacitandos para evitar la deserción	Porcentaje de deserción en los cursos de la oferta educativa regular de formación para el trabajo.	8%	7.80%	Promedio	capacitando	Trimestral	Marzo
Economía Dinámica y Prosperidad Familiar	Instituto de Capacitación para el Trabajo del Estado de Querétaro	Capacitar al personal de instructores de la Institución	Porcentaje de personal instructor capacitado en el año.	60%	11.70%	Acumulativo	Instructor	Trimestral	Marzo
Educación, Cultura y Deporte	Instituto de Capacitación para el Trabajo del Estado de Querétaro	Impartir la formación en el nivel bachillerato	Porcentaje de Eficiencia terminal en el Telebachillerato Comunitario	63%	N/A	Puntual	Alumno	Anual	N/A
Educación, Cultura y Deporte	Instituto de Capacitación para el Trabajo del Estado de Querétaro	Impartir la formación en el nivel bachillerato	Tasa de variación porcentual anual de la matrícula total atendida.	3.90%	1.60%	Acumulativo	Alumno	Semestral	Marzo
Educación, Cultura y Deporte	Instituto de Capacitación para el Trabajo del Estado de Querétaro	Capacitar al personal docente del Servicio Telebachillerato comunitario	Porcentaje de personal docentes capacitado en el semestre.	100%	93.10%	Acumulativo	Docente	Trimestral	Marzo
Educación, Cultura y Deporte	Instituto de Capacitación para el Trabajo del Estado de Querétaro	Proporcionar servicios de apoyo al alumnado para evitar la deserción	Porcentaje de abandono escolar de los alumnos de Bachillerato en la Institución.	23%	12.10%	Acumulativo	Alumno	Semestral	Marzo


LIC. ARMANDO TREJO MARTÍNEZ
DIRECTOR DE PLANEACIÓN Y EVALUACIÓN


C.P. JESÚS ARREDONDO VELÁZQUEZ
DIRECTOR GENERAL DEL ICATEQ



**INSTITUTO DE CAPACITACIÓN PARA EL TRABAJO DEL ESTADO
QUÉRETARO**

Indicadores de Postura Fiscal
del 01/ene./2023 al 30/jun./2023
(Cifras en pesos)


Usu: lluna
Rep: rptIndicadoresPosturaFiscal

Fecha y hora de Impresión | 05/jul./2023
09:36 a. m.

Concepto	Estimado / Aprobado	Devengado	Recaudado / Pagado
I. Ingresos Presupuestarios (I=1+2)	\$150,884,829.00	\$65,630,745.83	\$64,111,708.46
1. Ingresos del Gobierno de la Entidad Federativa	\$0.00	\$0.00	\$0.00
2. Ingresos del Sector Paraestatal	\$150,884,829.00	\$65,630,745.83	\$64,111,708.46
II. Egresos Presupuestarios (II=3+4)	\$150,884,829.00	\$52,148,066.86	\$50,317,466.75
3. Egresos del Gobierno de la Entidad Federativa	\$0.00	\$0.00	\$0.00
4. Egresos del Sector Paraestatal	\$150,884,829.00	\$52,148,066.86	\$50,317,466.75
III. Balance Presupuestario (Superávit o Déficit) (III = I - II)	\$0.00	\$13,482,678.97	\$13,794,241.71

Concepto	Estimado / Aprobado	Devengado	Recaudado / Pagado
III. Balance Presupuestario (Superávit o Déficit)	\$0.00	\$13,482,678.97	\$13,794,241.71
IV. Intereses, Comisiones y Gastos de la Deuda	\$0.00	\$0.00	\$0.00
V. Balance Primario (Superávit o Déficit) (V= III + IV)	\$0.00	\$13,482,678.97	\$13,794,241.71

Concepto	Estimado / Aprobado	Devengado	Recaudado / Pagado
A. Financiamiento	\$0.00	\$0.00	\$0.00
B. Amortización de la deuda	\$0.00	\$0.00	\$0.00
C. Financiamiento Neto	\$0.00	\$0.00	\$0.00



Dr. Gonzalo Ferreira Martínez
Director Administrativo



C.P. Jesús Arredondo Velázquez
Director General

"Bajo protesta de decir verdad declaramos que los Estados Financieros y sus notas, son razonablemente correctos y son responsabilidad del emisor".