

INSTITUTO DE CAPACITACION PARA EL TRABAJO DEL ESTADO DE QUERETARO

Estado Analítico de Ingresos

Del 01 de Enero al 31 de diciembre de 2021




Rubro de Ingresos	Ingreso					Diferencia (6= 5 - 1)
	Estimado (1)	Ampliaciones y Reducciones (2)	Modificado (3= 1 + 2)	Devengado (4)	Recaudado (5)	
Impuestos						
Cuotas y aportaciones de seguridad social						
Contribuciones de mejoras						
Derechos						
Productos						
Aprovechamientos						
Ingresos por ventas de bienes, Prestacion de Servicios y Otros Ingresos	10,183,475.00	-2,921,038.14	7,262,436.86	7,262,436.86	6,673,309.44	-3,510,165.56
Participaciones, Aportaciones, Convenios, Incentivos derivados de la colaboracion Fiscal y fondos distintos de Aportaciones	73,078,830.00	10,690,922.00	83,769,752.00	80,269,752.00	80,269,752.00	7,190,922.00
Transferencias, asignaciones, subsidios y Subvenciones, y Pensiones y Jubilaciones	49,289,059.00	2,060,296.90	51,349,355.90	51,349,355.90	51,349,355.90	2,060,296.90
Ingresos derivados de Financiamientos						
TOTAL	132,551,364.00	9,830,180.76	142,381,544.76	138,881,544.76	138,292,417.34	5,741,053.34
				Ingresos Excedentes		

Estado Analítico de Ingresos por Fuente de Financiamiento	Ingreso					Diferencia (6= 5 - 1)
	Estimado (1)	Ampliaciones y Reducciones (2)	Modificado (3= 1 + 2)	Devengado (4)	Recaudado (5)	
Ingresos del Poder Ejecutivo Federal o Estatal y de los Municipios						
Impuestos						
Cuotas y Aportaciones de Seguridad Social						
Contribuciones de mejoras						
Derechos						
Productos						
Aprovechamientos						
Participaciones, Aportaciones, Convenios, Incentivos derivados de la colaboracion Fiscal y fondos distintos de Aportaciones						
Transferencias, asignaciones, subsidios y Subvenciones, y Pensiones y Jubilaciones						
Ingresos de los entes publicos de los Poderes Legislativo y Judicial, de los Organos Autonomos y del Sector Paraestatal o Paramunicipal, así como de las Empresas Productivas del Estado						
Cuotas y Aportaciones de Seguridad Social						
Productos						
Ingresos por Ventas de bienes, Prestacion de Servicios y Otros Ingresos	10,183,475.00	-2,921,038.14	7,262,436.86	7,262,436.86	6,673,309.44	-3,510,165.56
Transferencias, asignaciones, subsidios y Subvenciones, y Pensiones y Jubilaciones	122,367,889.00	12,751,218.90	135,119,107.90	131,619,107.90	131,619,107.90	9,251,218.90
Ingresos derivados de financiamiento						
Ingresos derivados de financiamientos						
TOTAL	132,551,364.00	9,830,180.76	142,381,544.76	138,881,544.76	138,292,417.34	5,741,053.34
				Ingresos Excedentes		

Incluye intereses que generen las cuentas bancarias de los entes públicos en productos

Incluye donativos en efectivo del Poder Ejecutivo, entre otros aprovechamientos

Se refiere a los ingresos propios obtenidos por los poderes Legislativo y Judicial, los Organos autónomos y las entidades de la administración pública paraestatal y paramunicipal por sus actividades diversas no inherentes a su operación que generan recursos y que no sean ingresos por venta de bienes o prestación de servicios, tales como donativos en efectivo, entre otros.


Lic. Guillermo Caudillo Herrera
 Director Administrativo
 ICATEQ


CP. Jesús Arredondo Velázquez
 Director General
 ICATEQ

INSTITUTO DE CAPACITACION PARA EL TRABAJO DEL ESTADO DE QUERETARO


Estado Analítico del Ejercicio del Presupuesto de Egresos


Clasificación Administrativa

Del 01 de Enero al 31 de diciembre de 2021



Concepto	Egresos					Subejercicio 6 = (3 - 4)
	Aprobado 1	Ampliaciones (Reducción) 2	Modificado 3 = (1 + 2)	Devengado 4	Pagado 5	
INSTITUTO DE CAPACITACION PARA EL TRABAJO DEL ESTADO DE QUERETARO						
Dirección General	132,551,364.00	9,830,180.76	142,381,544.76	121,806,094.18	121,806,094.18	20,575,450.58
Dirección Administrativa						
Dirección de Planeación						
Dirección de Vinculación						
Dirección Académica						
Total del Gasto	132,551,364.00	9,830,180.76	142,381,544.76	121,806,094.18	121,806,094.18	20,575,450.58



Lic. Guillermo Caudillo Herrera
 Director Administrativo
 ICATEQ



CP. Jesús Arredondo Velázquez
 Director General
 ICATEQ

INSTITUTO DE CAPACITACION PARA EL TRABAJO DEL ESTADO DE QUERETARO
Estado Analítico del Ejercicio del Presupuesto de Egresos
Clasificación Económica (por tipo del Gasto)
 Del 01 de Enero al 31 de diciembre de 2021



Concepto	Egresos					Subejercicio 6 = (3 - 4)
	Aprobado	Ampliaciones (Reducciones)	Modificado	Devengado	Pagado	
	1	2	3 = (1 + 2)	4	5	
Gastos Corriente	116,519,008.28	2,462,316.08	118,981,324.36	110,299,697.78	110,299,697.78	8,681,626.58
Gasto de Capital	11,893,824.00	0.00	11,893,824.00	0.00	0.00	11,893,824.00
Amortización de la Deuda y Disminución de Pasivos						0.00
Ayudas Sociales	1,597,805.00	54,379.00	1,652,184.00	1,652,184.00	1,652,184.00	0.00
Pensiones y Jubilaciones	2,540,726.72	7,313,485.68	9,854,212.40	9,854,212.40	9,854,212.40	0.00
Participaciones						0.00
TOTAL	132,551,364.00	9,830,180.76	142,381,544.76	121,806,094.18	121,806,094.18	20,575,450.58


Lic. Guillermo Caudillo Herrera
 Director Administrativo
 ICATEQ


CP. Jesús Arredondo Velázquez
 Director General
 ICATEQ

INSTITUTO DE CAPACITACION PARA EL TRABAJO DEL ESTADO DE QUERETARO

Estado Analítico del Ejercicio del Presupuesto de Egresos

Clasificación por objeto del Gasto (Capítulo y Concepto)

Del 01 de Enero al 31 de diciembre de 2021



Concepto	Egresos					Subejercicio 6 = (3 - 4)
	Aprobado 1	Ampliaciones (Reducciones) 2	Modificado 3 = (1 + 2)	Devengado 4	Pagado 5	
Servicios Personales	104,383,867.34	2,971,540.60	107,355,407.94	98,749,582.82	98,749,582.82	8,605,825.12
Remuneraciones al Personal de Carácter Permanente	36,963,723.04	-2,857,932.32	34,105,790.72	34,105,790.71	34,105,790.71	0.01
Remuneraciones al Personal de Carácter Transitorio	22,815,740.00	3,128,215.71	25,943,955.71	22,678,256.33	22,678,256.33	3,265,699.38
Remuneraciones Adicionales y Especiales	14,967,350.44	418,640.49	15,385,990.93	13,365,388.67	13,365,388.67	2,020,602.26
Seguridad Social	8,602,692.21	1,135,658.27	9,738,350.48	8,377,217.79	8,377,217.79	1,361,132.69
Antigüedad y liquidaciones	0.00	5,480,023.11	5,480,023.11	5,480,023.11	5,480,023.11	0.00
Otras Prestaciones Sociales y Económicas	11,831,267.50	1,246,162.42	13,077,429.92	12,472,116.43	12,472,116.43	605,313.49
Previsiones	6,705,052.98	-5,351,975.70	1,353,077.28	0.00	0.00	1,353,077.28
Pago de Estímulos a Servidores Públicos	2,498,041.16	-227,251.38	2,270,789.78	2,270,789.78	2,270,789.78	0.00
Materiales y Suministros	4,241,252.00	654,759.09	4,896,011.09	4,820,209.63	4,820,209.63	75,801.46
Materiales de Administración, Emisión de Documentos y Artículos oficiales	1,849,740.00	187,511.56	2,037,251.56	2,037,251.56	2,037,251.56	0.00
Alimentos y Utensilios	121,574.00	-101,334.54	20,239.46	20,239.46	20,239.46	0.00
Materias Primas y Materiales de Producción y Comercialización	0.00	74,363.09	74,363.09	0.00	0.00	74,363.09
Materiales y Artículos de Construcción y de Reparación	680,000.00	323,971.06	1,003,971.06	1,003,971.06	1,003,971.06	0.00
Productos Químicos, Farmacéuticos y de Laboratorio	18,000.00	-18,000.00	0.00	0.00	0.00	0.00
Combustibles, Lubricantes y Aditivos	701,938.00	-458,426.74	243,511.26	242,072.89	242,072.89	1,438.37
Vestuario, Blancos, Prendas de Protección y Artículos Deportivos	170,000.00	24,631.40	194,631.40	194,631.40	194,631.40	0.00
Materiales y Suministros Para Seguridad	0.00	945,191.93	945,191.93	945,191.93	945,191.93	0.00
Herramientas, Refacciones y Accesorios Menores	700,000.00	-323,148.67	376,851.33	376,851.33	376,851.33	0.00
Servicios Generales	7,893,888.94	-1,163,983.61	6,729,905.33	6,729,905.33	6,729,905.33	0.00
Servicios Básicos	2,102,082.00	-911,931.69	1,190,150.31	1,190,150.31	1,190,150.31	0.00
Servicios de Arrendamiento	650,412.00	59,447.97	709,859.97	709,859.97	709,859.97	0.00
Servicios Profesionales, Científicos, Técnicos y Otros Servicios	1,500,000.00	-276,128.94	1,223,871.06	1,223,871.06	1,223,871.06	0.00
Servicios Financieros, Bancarios y Comerciales	500,000.00	141,755.34	641,755.34	641,755.34	641,755.34	0.00
Servicios de Instalación, Reparación, Mantenimiento y conservación	800,000.00	247,636.91	1,047,636.91	1,047,636.91	1,047,636.91	0.00
Servicios de Comunicación Social y Publicidad	400,000.00	-341,688.00	58,312.00	58,312.00	58,312.00	0.00
Servicios de Traslado y Viáticos	150,000.00	-125,678.97	24,321.03	24,321.03	24,321.03	0.00
Servicios Oficiales	700,000.00	1,133,998.71	1,833,998.71	1,833,998.71	1,833,998.71	0.00
Otros Servicios Generales	1,091,394.94	-1,091,394.94	0.00	0.00	0.00	0.00
Transferencias, Asignaciones, Subsidios y Otras Ayudas	4,138,531.72	7,367,864.68	11,506,396.40	11,506,396.40	11,506,396.40	0.00
Transferencias Internas y Asignaciones al Sector Público						
Transferencias al Resto del Sector Público						
Subsidios y Subvenciones						
Ayudas Sociales	1,597,805.00	54,379.00	1,652,184.00	1,652,184.00	1,652,184.00	0.00
Pensiones y Jubilaciones	2,540,726.72	7,313,485.68	9,854,212.40	9,854,212.40	9,854,212.40	0.00
Transferencias a Fideicomisos, Mandatos y Otros Análogos						
Transferencias a la Seguridad Social						
Donativos						
Transferencias al Exterior						
Bienes Muebles, Inmuebles e Intangibles	11,893,824.00	0.00	11,893,824.00	0.00	0.00	11,893,824.00
Mobiliario y Equipo de Administración	11,893,824.00	0.00	11,893,824.00	0.00	0.00	11,893,824.00
Mobiliario y Equipo Educativo y Recreativo						
Equipo e Instrumental Médico y de Laboratorio						
Vehículos y Equipo de Transporte						
Equipo de Defensa y Seguridad						
Maquinaria, Otros Equipos y Herramientas						
Activos Biológicos						
Bienes Inmuebles						
Activos Intangibles						
Inversión Pública	0.00	0.00	0.00	0.00	0.00	0.00
Obra Pública en Bienes de Dominio Público						
Obra Pública en Bienes Propios						
Proyectos Productivos y Acciones de Fomento						
Inversiones Financieras y Otras Provisiones	0.00	0.00	0.00	0.00	0.00	0.00
Inversiones Para el Fomento de Actividades Productivas						
Acciones y Participaciones de Capital						
Compra de Títulos y Valores						
Concesión de Préstamos						
Inversiones en Fideicomisos, Mandatos y Otros Análogos Fideicomiso de Desastres Naturales (Informativo)						
Otras Inversiones Financieras						
Provisiones para Contingencias y Otras Erogaciones Especiales						
Participaciones y Aportaciones	0.00	0.00	0.00	0.00	0.00	0.00
Participaciones						

INSTITUTO DE CAPACITACION PARA EL TRABAJO DEL ESTADO DE QUERETARO

Estado Analítico del Ejercicio del Presupuesto de Egresos

Clasificación por objeto del Gasto (Capítulo y Concepto)

Del 01 de Enero al 31 de diciembre de 2021



Concepto	Egresos					Subejercicio 6 = (3 - 4)
	Aprobado 1	Ampliaciones (Reducciones) 2	Modificado 3 = (1 + 2)	Devengado 4	Pagado 5	
Aportaciones						
Convenios						
Deuda Pública	0.00	0.00	0.00	0.00	0.00	0.00
Amortización de la Deuda Pública						
Intereses de la Deuda Pública						
Comisiones de la Deuda Pública						
Gastos de la Deuda Pública						
Costo por Coberturas						
Apoyos Financieros						
Adeudos de Ejercicios Fiscales Anteriores (ADEFAS)						
Total del Gasto	132,551,364.00	9,830,180.76	142,381,544.76	121,806,094.18	121,806,094.18	20,575,450.58

Lic. Guillermo Caudillo Herrera
Director Administrativo
ICATEQ

CP. Jesús Arredondo Velázquez
Director General
ICATEQ

INSTITUTO DE CAPACITACION PARA EL TRABAJO DEL ESTADO DE QUERETARO


Estado Analítico del Ejercicio del Presupuesto de Egresos

Clasificación Funcional (Finalidad y Función)

Del 01 de Enero al 31 de diciembre de 2021



Concepto	Egresos					Subejercicio 6=(3-4)
	Aprobado	Ampliaciones /(Reducciones)	Modificado	Devengado	Pagado	
	1	2	3=(1+2)	4	5	
Gobierno	0.00	0.00	0.00	0.00	0.00	0.00
Legislación						
Justicia						
Coordinación de la Política de Gobierno						
Relaciones Exteriores						
Asuntos Financieros y Hacendarios						
Seguridad Nacional						
Asuntos de Orden Público y de Seguridad Interior						
Otros Servicios Generales						
Desarrollo Social	132,551,364.00	9,830,180.76	142,381,544.76	121,806,094.18	121,806,094.18	20,575,450.58
Protección Ambiental						
Vivienda y Servicios a la Comunidad						
Salud						
Recreación, Cultura y Otras Manifestaciones Sociales						
Educación	132,551,364.00	9,830,180.76	142,381,544.76	121,806,094.18	121,806,094.18	20,575,450.58
Protección Social						
Otros Asuntos Sociales						
Desarrollo Económico	0.00	0.00	0.00	0.00	0.00	0.00
Asuntos Económicos, Comerciales y Laborales en General						
Agropecuaria, Silvicultura, Pesca y Caza						
Combustibles y Energía						
Minería, Manufacturas y Construcción						
Transporte						
Comunicaciones						
Turismo						
Ciencia, Tecnología e Innovación						
Otras Industrias y Otros Asuntos Económicos						
Otras no Clasificadas en Funciones Anteriores	0.00	0.00	0.00	0.00	0.00	0.00
Transacciones de la Deuda Pública / Costo Financiero de la Deuda						
Transferencias, Participaciones y Aportaciones entre Diferentes Niveles y Ordenes de Gobierno						
Saneamiento del Sistema Financiero						
Adeudos de Ejercicios Fiscales Anteriores						
Total del Gasto	132,551,364.00	9,830,180.76	142,381,544.76	121,806,094.18	121,806,094.18	20,575,450.58



Lic. Guillermo Caudillo Herrera
 Director Administrativo
 ICATEQ



CP. Jesús Arredondo Velazquez
 Director General
 ICATEQ

INSTITUTO DE CAPACITACION PARA EL TRABAJO DEL ESTADO DE QUERETARO
Estado Analítico del Ejercicio del Presupuesto de Egresos por
Por Fuente de Financiamiento
 Del 01 de Enero al 31 de diciembre de 2021



Concepto	Egresos					Subejercicio 6 = (3 - 4)
	Aprobado 1	Ampliaciones (Reducción) 2	Modificado 3 = (1 + 2)	Devengado 4	Pagado 5	
Recursos Fiscales						
Financiamientos Internos						
Financiamientos Externos						
Ingresos Propios	10,183,475.00	-2,921,038.14	7,262,436.86	6,673,309.44	6,673,309.44	589,127.42
Recursos Estales	73,078,830.00	10,690,922.00	83,769,752.00	84,284,516.32	84,284,516.32	-514,764.32
Recursos Federales	49,289,059.00	2,060,296.90	51,349,355.90	30,848,268.42	30,848,268.42	20,501,087.48
Otros Recursos						
Total del Gasto	132,551,364.00	9,830,180.76	142,381,544.76	121,806,094.18	121,806,094.18	20,575,450.58


Lic. Guillermo Caudillo Herrera
 Director Administrativo
 ICATEQ


CP. Jesús Arredondo Velázquez
 Director General
 ICATEQ