


INSTITUTO DE CAPACITACION PARA EL TRABAJO DEL ESTADO DE QUERETARO  
ESTADO DE ACTIVIDADES

Del 01 de enero al 31 de marzo de 2021 y 2020



Concepto	2021	2020
<b>INGRESOS Y OTROS BENEFICIOS</b>		
<b>Ingresos de la Gestión</b>	<b>1,778,518.82</b>	<b>6,649,280.21</b>
Impuestos	-	-
Cuotas y Aportaciones de Seguridad Social	-	-
Contribuciones de Mejoras	-	-
Derechos	-	-
Productos	-	-
Aprovechamientos	-	-
Ingresos por Venta de Bienes y Servicios	1,778,518.82	6,649,280.21
<b>Participaciones, Aportaciones, Convenios, Incentivos derivados de la colaboración fiscal, Fondos distintos de aportaciones, Transferencias, Asignaciones, Subsidios y Subvenciones, y Pensiones y Jubilaciones.</b>	<b>33,004,898.00</b>	<b>131,954,425.53</b>
Participaciones, Aportaciones, Convenios, Incentivos derivados de la Colaboración Fiscal y Fondos distintos de Aportaciones	21,983,200.00	81,382,151.00
Transferencia, Asignaciones, Subsidios y Subvenciones, y Pensiones y Jubilaciones.	11,021,698.00	50,572,274.53
<b>Otros Ingresos y Beneficios</b>	<b>-</b>	<b>-</b>
Ingresos Financieros	-	-
Incremento por Variación de Inventarios	-	-
Disminución del Exceso de Estimaciones por Pérdida o Deterioro u Obsolescencia	-	-
Disminución del Exceso de Provisiones	-	-
Otros Ingresos y Beneficios Varios	-	-
<b>Total de Ingresos y Otros Beneficios</b>	<b>34,783,416.82</b>	<b>138,603,705.74</b>
<b>GASTOS Y OTRAS PÉRDIDAS</b>		
<b>Gastos de Funcionamiento</b>	<b>21,917,816.93</b>	<b>105,591,686.17</b>
Servicios Personales	19,343,741.21	94,123,883.35
Materiales y Suministros	950,106.81	4,893,267.01
Servicios Generales	1,623,968.91	6,574,535.81
<b>Transferencia, Asignaciones, Subsidios y Otras Ayudas</b>	<b>3,013,512.97</b>	<b>4,368,913.64</b>
Transferencias Internas y Asignaciones al Sector Público	-	-
Transferencias al Resto del Sector Público	-	-
Subsidios y Subvenciones	-	-
Ayudas Sociales	285,030.00	1,459,555.00
Pensionamientos y Jubilaciones	2,728,482.97	2,909,358.64
Transferencias a Fideicomisos, Mandatos y Contratos Análogos	-	-
Transferencias a la Seguridad Social	-	-
Donativos	-	-
Transferencias al Exterior	-	-
<b>Participaciones y Aportaciones</b>	<b>-</b>	<b>-</b>
Participaciones	-	-
Aportaciones	-	-
Convenios	-	-
<b>Intereses, Comisiones y Otros Gastos de la Deuda Pública</b>	<b>-</b>	<b>-</b>
Intereses de la Deuda Pública	-	-
Comisiones de la Deuda Pública	-	-
Gastos de la Deuda Pública	-	-
Costo por Coberturas	-	-
Apoyos Financieros	-	-
<b>Otros Gastos y Pérdidas Extraordinarias</b>	<b>563,233.31</b>	<b>2,278,843.98</b>
Estimaciones, Depreciaciones, Deterioros, Obsolescencia y Amortizaciones	563,233.31	2,278,843.98
Provisiones	-	-
Disminución de Inventarios	-	-
Aumento por Insuficiencia de Estimaciones por Pérdida o Deterioro y Obsolescencia	-	-
Aumento por Insuficiencia de Provisiones	-	-
Otros Gastos	-	-
<b>Inversión Pública</b>	<b>-</b>	<b>-</b>
Inversión Pública no Capitalizable	-	-
<b>Total de Gastos y Otras Pérdidas</b>	<b>25,494,563.21</b>	<b>112,239,443.79</b>
<b>Resultados del Ejercicio (Ahorro/Desahorro)</b>	<b>9,288,853.61</b>	<b>26,364,261.95</b>

Bajo protesta de decir verdad declaramos que los Estados Financieros y sus Notas son razonablemente correctos y responsabilidad del emisor

  
Lic. Cesar Roberto Mariscal Eichner

Encargado de Despacho de la Dirección General del Instituto de Capacitación  
para el Trabajo del Estado de Querétaro

  
Lic. Cesar Roberto Mariscal Eichner

Director Administrativo

**INSTITUTO DE CAPACITACION PARA EL TRABAJO DEL ESTADO DE QUERETARO**

**Estado de Situación Financiera**


Del 01 de enero al 31 de marzo de 2021 y 2020


(PESOS)



Concepto	Año		Concepto	Año	
	2020	2019		2020	2019
<b>ACTIVO</b>			<b>PASIVO</b>		
<b>Activo Circulante</b>			<b>Pasivo Circulante</b>		
Efectivo y Equivalentes	16,677,534.46	33,381,548.56	Cuentas por Pagar a Corto Plazo	1,837,843.49	3,838,209.98
Derechos a Recibir Efectivo o Equivalentes	917,607.42	409,807.42	Documentos por Pagar a Corto Plazo	1,406,879.37	3,177,576.21
Derechos a Recibir Bienes o Servicios	24,742.89	19,329.85	Porción a Corto Plazo de la Deuda Pública a Largo Plazo		
Inventarios			Titulos y Valores a Corto Plazo		
Almacenes			Pasivos Diferidos a Corto Plazo		
Estimación por Pérdida o Deterioro de Activos Circulantes			Fondos y Bienes de Terceros en Garantía y/o Administración a Corto Plazo		
Otros Activos Circulantes			Provisiones a Corto Plazo		
			Otros Pasivos a Corto Plazo		
<b>Total de Activos Circulantes</b>	<b>17,619,884.77</b>	<b>33,810,685.83</b>	<b>Total de Pasivos Circulantes</b>	<b>3,244,722.86</b>	<b>7,015,786.19</b>
<b>Activo No Circulante</b>			<b>Pasivo No Circulante</b>		
Inversiones Financieras a Largo Plazo					
Derechos a Recibir Efectivo o Equivalentes a Largo Plazo			<b>Total de Pasivos No Circulantes</b>		
Bienes Inmuebles, Infraestructura y Construcciones en Proceso	46,890,364.92	46,890,364.92			
Bienes Muebles	51,284,722.57	51,284,722.57	<b>Total del Pasivo</b>	<b>3,244,722.86</b>	<b>7,015,786.19</b>
Activos Intangibles	-	-			
Depreciación, Deterioro y Amortización Acumulada de Bienes	(18,147,647.99)	(17,584,414.68)			
Activos Diferidos	-	-	<b>HACIENDA PÚBLICA/PATRIMONIO</b>		
Estimación por Pérdida o Deterioro de Activos no Circulantes	-	-			
Otros Activos no Circulantes	99,789.06	99,789.06	<b>Hacienda Pública/Patrimonio Contribuido</b>	<b>84,728,439.90</b>	<b>84,728,439.90</b>
			Aportaciones		
<b>Total de Activos No Circulantes</b>	<b>80,127,228.56</b>	<b>80,690,461.87</b>	Donaciones de Capital		
			Actualización de la Hacienda Pública/Patrimonio	84,728,439.90	84,728,439.90
<b>Total del Activo</b>	<b>97,747,113.33</b>	<b>114,501,147.70</b>			
			<b>Hacienda Pública/Patrimonio Generado</b>	<b>9,773,950.57</b>	<b>22,756,921.61</b>
			Resultados del Ejercicio (Ahorro/ Desahorro)	9,288,853.61	26,364,261.95
			Resultados de Ejercicios Anteriores	485,096.96	(3,607,340.34)
			Revalúos		
			Reservas		
			Rectificaciones de Resultados de Ejercicios Anteriores		
			<b>Exceso o Insuficiencia en la Actualización de la Hacienda Pública/Patrimonio</b>		
			Resultado por Posición Monetaria		
			Resultado por Tenencia de Activos no Monetarios		
			<b>Total Hacienda Pública/Patrimonio</b>	<b>94,502,390.47</b>	<b>107,485,361.51</b>
			<b>Total del Pasivo y Hacienda Pública/Patrimonio</b>	<b>97,747,113.33</b>	<b>114,501,147.70</b>

Bajo protesta de decir verdad declaramos que los Estados Financieros y sus Notas son razonablemente correctos y responsabilidad del emisor

  
**Lic. Cesar Roberto Mariscal Eichner**  
 Encargado de Despacho de la Dirección General del Instituto de Capacitación  
 para el Trabajo del Estado de Querétaro

  
**Lic. Cesar Roberto Mariscal Eichner**  
 Director Administrativo

**INSTITUTO DE CAPACITACION PARA EL TRABAJO DEL ESTADO DE QUERETARO**

Estado de Variación en la Hacienda Pública

Del 01 de enero al 31 de marzo de 2021 y 2020



Concepto	Hacienda/Patrimonio Contribuido	Hacienda Pública/Patrimonio Generado de Ejercicios Anteriores	Hacienda Pública/Patrimonio Generado del Ejercicio	Exceso o Insuficiencia en la Actualización de la Hacienda Pública / Patrimonio	TOTAL
<b>Hacienda Pública / Patrimonio Contribuido Neto de 2020</b>	<b>84,728,439.90</b>	<b>0.00</b>	<b>0.00</b>	<b>0.00</b>	<b>84,728,439.90</b>
Aportaciones					0.00
Donaciones de Capital					0.00
Actualización de la Hacienda Pública/Patrimonio	84,728,439.90				84,728,439.90
<b>Hacienda Pública / Patrimonio Generado Neto de 2020</b>	<b>0.00</b>	<b>-3,607,340.34</b>	<b>26,364,261.95</b>	<b>0.00</b>	<b>22,756,921.61</b>
Resultados del Ejercicio (Ahorro/Desahorro)			26,364,261.95		26,364,261.95
Resultados de Ejercicios Anteriores		-3,607,340.34			-3,607,340.34
Revalúos					0.00
Reservas					0.00
Rectificaciones de Resultados de Ejercicios Anteriores					
<b>Exceso o Insuficiencia en la Actualización de la Hacienda Pública / Patrimonio Neto de 2020</b>	<b>0.00</b>	<b>0.00</b>	<b>0.00</b>	<b>0.00</b>	<b>0.00</b>
Resultado por Posición Monetaria					
Resultado por Tenencia de Activos no Monetarios					
<b>Hacienda Pública/Patrimonio Neto Final del ejercicio 2020</b>	<b>84,728,439.90</b>	<b>-3,607,340.34</b>	<b>26,364,261.95</b>	<b>0.00</b>	<b>107,485,361.51</b>
<b>Cambios en la Hacienda Pública / Patrimonio Contribuido Neto 2021</b>	<b>0.00</b>	<b>0.00</b>	<b>0.00</b>	<b>0.00</b>	<b>0.00</b>
Aportaciones					0.00
Donaciones de Capital					0.00
Actualización de la Hacienda Pública/Patrimonio					0.00
<b>Variaciones de la Hacienda Pública/Patrimonio Generado Neto del ejercicio 2021</b>	<b>0.00</b>	<b>4,092,437.30</b>	<b>-17,075,408.34</b>	<b>0.00</b>	<b>-12,982,971.04</b>
Resultados del Ejercicio (Ahorro/Desahorro)		-22,271,824.65	9,288,853.61		-12,982,971.04
Resultados de Ejercicios Anteriores		26,364,261.95	-26,364,261.95		0.00
Revalúos					0.00
Reservas					0.00
Rectificaciones de Resultados de Ejercicios Anteriores					0.00
<b>Cambios en el Exceso o Insuficiencia en la Actualización de la Hacienda Pública / Patrimonio Neto de 2021</b>	<b>0.00</b>	<b>0.00</b>	<b>0.00</b>	<b>0.00</b>	<b>0.00</b>
Resultado por Posición Monetaria					
Resultado por Tenencia de Activos no Monetarios					
<b>Saldo Neto en la Hacienda Pública / Patrimonio 2020</b>	<b>84,728,439.90</b>	<b>485,096.96</b>	<b>9,288,853.61</b>	<b>0.00</b>	<b>94,502,390.47</b>

Bajo protesta de decir verdad declaramos que los Estados Financieros y sus Notas son razonablemente correctos y responsabilidad del emisor

Lic. Cesar Roberto Mariscal Eichner

Encargado de Despacho de la Dirección General del Instituto de Capacitación  
para el Trabajo del Estado de Querétaro

Lic. Cesar Roberto Mariscal Eichner

Director Administrativo

**INSTITUTO DE CAPACITACION PARA EL TRABAJO DEL ESTADO DE QUERETARO**  
**Estado de Cambios en la Situación Financiera**  
 Del 01 de Enero al 31 de marzo de 2021

Concepto	Origen	Aplicación	Concepto	Origen	Aplicación
<b>ACTIVO</b>	<b>17,267,247.41</b>	<b>513,213.04</b>	<b>PASIVO</b>	<b>0.00</b>	<b>3,771,063.33</b>
<b>Activo Circulante</b>	<b>16,704,014.10</b>	<b>513,213.04</b>	<b>Pasivo Circulante</b>	<b>0.00</b>	<b>3,771,063.33</b>
Efectivo y Equivalentes	16,704,014.10		Cuentas por Pagar a Corto Plazo		2,000,366.49
Derechos a Recibir Efectivo o Equivalentes		507,800.00	Documentos por Pagar a Corto Plazo		1,770,696.84
Derechos a Recibir Bienes o Servicios		5,413.04	Porción a Corto Plazo de la Deuda Pública a Largo Plazo		
Inventarios			Títulos y Valores a Corto Plazo		
Almacenes			Pasivos Diferidos a Corto Plazo		
Estimación por Pérdida o Deterioro de Activos Circulantes			Depreciación		
Otros Activos Circulantes			Fondos y Bienes de Terceros en Garantía y/o Administración a Corto Plazo		
			Provisiones a Corto Plazo		
			Otros Pasivos a Corto Plazo		
<b>Activo No Circulante</b>	<b>563,233.31</b>	<b>0.00</b>		<b>0.00</b>	<b>0.00</b>
Inversiones Financieras a Largo Plazo			<b>Pasivo No Circulante</b>		
Derechos a Recibir Efectivo o Equivalentes a Largo Plazo			Cuentas por Pagar a Largo Plazo		
Bienes Inmuebles, Infraestructura y Construcciones en Proceso			Documentos por Pagar a Largo Plazo		
Bienes Muebles	0.00		Deuda Pública a Largo Plazo		
Activos Intangibles			Pasivos Diferidos a Largo Plazo		
Depreciación, Deterioro y Amortización	563,233.31		Fondos y Bienes de Terceros en Garantía y/o		
Acumulada de Bienes			en Administración a Largo Plazo		
Activos Diferidos			Provisiones a Largo Plazo		
Estimación por Pérdida o Deterioro de Activos no Circulantes		0.00			
Otros Activos no Circulantes			<b>HACIENDA PÚBLICA/ PATRIMONIO</b>	<b>0.00</b>	<b>13,953,164.96</b>
			<b>Hacienda Pública/Patrimonio Contribuido</b>	<b>0.00</b>	<b>0.00</b>
			Aportaciones		
			Donaciones de Capital		
			Actualización de la Hacienda Pública / Patrimonio		0.00
			<b>Hacienda Pública/Patrimonio Generado</b>	<b>0.00</b>	<b>13,953,164.96</b>
			Resultados del Ejercicio (Ahorro / Desahorro)		17,075,408.34
			Resultados de Ejercicios Anteriores		-3,122,243.38
			Revalúos		
			Reservas		
			Rectificaciones de Resultados de Ejercicios		
			Anteriores		
			<b>Exceso o Insuficiencia en la Actualización de la Hacienda Pública/Patrimonio</b>	<b>0.00</b>	<b>0.00</b>
			Resultado por Posición Monetaria		
			Resultado por Tenencia de Activos no Monetarios		

Bajo protesta de decir verdad declaramos que los Estados Financieros y sus Notas son razonablemente correctos y responsabilidad

  
**Lic. Cesar Roberto Mariscal Eichner**

Encargado de Despacho de la Dirección General del Instituto de Capacitación  
 para el Trabajo del Estado de Querétaro

  
**Lic. Cesar Roberto Mariscal Eichner**

Director Administrativo

**Instituto de Capacitación para el Trabajo del Estado de Querétaro**  
**ESTADO DE FLUJOS DE EFECTIVO**

Del 01 de enero al 31 de marzo de 2021 y 2020



Concepto	2021	2020
<b>Flujos de Efectivo de las Actividades de Operación</b>		
<b>Origen</b>		
Impuestos	30,933,389.34	138,603,705.74
Cuotas y Aportaciones de Seguridad Social		
Contribuciones de mejoras		
Derechos		
Productos		
Aprovechamientos		
Ingresos por ventas de bienes y Prestacion de Servicios	860,911.40	6,649,280.21
Participaciones, Aportaciones, Convenios, Incentivos derivados de la colaboracion Fiscal y fondos distintos de Aportaciones	19,050,779.94	81,382,151.00
Transferencias, asignaciones, subsidios y Subvenciones, y Pensiones y Jubilaciones	11,021,698.00	50,572,274.53
Otros Orígenes de Operación		
<b>Aplicación</b>	<b>24,931,329.90</b>	<b>109,960,599.81</b>
Servicios Personales	19,343,741.21	94,123,883.35
Materiales y Suministros	950,106.81	4,893,267.01
Servicios Generales	1,623,968.91	6,574,535.81
Transferencias Internas y Asignaciones al Sector Público		
Transferencias al resto del Sector Público		
Subsidios y Subvenciones		
Ayudas Sociales	285,030.00	1,459,555.00
Pensiones y Jubilaciones	2,728,482.97	2,909,358.64
Transferencias a Fideicomisos, Mandatos y Contratos Análogos		
Transferencias a la Seguridad Social		
Donativos		
Transferencias al Exterior		
Participaciones		
Aportaciones		
Convenios		
Otras Aplicaciones de Operación		
<b>Flujos Netos de Efectivo por Actividades de Operación</b>	<b>6,002,059.44</b>	<b>28,643,105.93</b>
<b>Flujos de Efectivo de las Actividades de Inversión</b>		
<b>Origen</b>		
Bienes Inmuebles, Infraestructura y Construcciones en Proceso	0.00	2,982,947.97
Bienes Muebles		
Otros Orígenes de Inversión		2,982,947.97
<b>Aplicación</b>	<b>0.00</b>	<b>0.00</b>
Bienes Inmuebles, Infraestructura y Construcciones en Proceso		
Bienes Muebles		
Otras Aplicaciones de Inversión		
<b>Flujos Netos de Efectivo por Actividades de Inversión</b>	<b>0.00</b>	<b>2,982,947.97</b>
<b>Flujo de Efectivo de las Actividades de Financiamiento</b>		
<b>Origen</b>		
Endeudamiento Neto	0.00	0.00
Interno		
Externo		
Otros Orígenes de Financiamiento		
<b>Aplicación</b>	<b>22,706,073.54</b>	<b>18,699,222.52</b>
Servicios de la Deuda		
Interno	3,381,284.00	2,853,570.13
Externo		
Otras Aplicaciones de Financiamiento	19,324,789.54	15,845,652.39
<b>Flujos netos de Efectivo por Actividades de Financiamiento</b>	<b>-22,706,073.54</b>	<b>-18,699,222.52</b>
<b>Incremento/Disminución Neta en el Efectivo y Equivalentes al Efectivo</b>	<b>-16,704,014.10</b>	<b>12,926,831.38</b>
<b>Efectivo y Equivalentes al Efectivo al Inicio del Ejercicio</b>	<b>33,381,548.56</b>	<b>20,454,717.18</b>
<b>Efectivo y Equivalentes al Efectivo al Final del Ejercicio</b>	<b>16,677,534.46</b>	<b>33,381,548.56</b>

Bajo protesta de decir verdad declaramos que los Estados Financieros y sus Notas son razonablemente correctos y responsabilidad del emisor

Lic. Cesar Roberto Mariscal Echner

Lic. Cesar Roberto Mariscal Echner

# Instituto de Capacitación para el Trabajo del Estado de Querétaro

Informe Sobre Pasivos Contingentes  
Del 01 de Enero al 31 de marzo de 2021



Conceptos	Tipo de Recurso		Saldo Inicial al Periodo	Antigüedad		Saldo final al 31/03/2021	Compromisos de Pago Art. 109 LPMRP		
	Recurso Propio	Recurso Ajeno		< año	> año		Ejercicio Fiscal 1 (2022)	Ejercicio Fiscal 2 (2023)	Ejercicio Fiscal 3 (2024)
<b>Integración de Pasivos</b>									
<b>Corto Plazo</b>	0	0	0			0	0	0	0
Proveedores	0	0	0			0	0	0	0
Contratistas	0	0	0			0	0	0	0
Demandas y Juicios	0	0	0			0	0	0	0
Adeudos Impuestos Estatales y Federales	0	0	0			0	0	0	0
Compromisos plurianuales	0	0	0			0	0	0	0
Contingencias Civiles	0	0	0			0	0	0	0
Contratos con Asociaciones público privadas	0	0	0			0	0	0	0
Adeudos con arrendamientos puros o privados	0	0	0			0	0	0	0
Cuenta por Pagar por Nomina	0	0	0			0	0	0	0
<b>Largo Plazo</b>	0	0	0			0	0	0	0
Proveedores	0	0	0			0	0	0	0
Contratistas	0	0	0			0	0	0	0
Demandas y Juicios	0	0	0			0	0	0	0
Adeudos Impuestos Estatales y Federales	0	0	0			0	0	0	0
Compromisos plurianuales	0	0	0			0	0	0	0
Contingencias Civiles	0	0	0			0	0	0	0
Contratos con Asociaciones público privadas	0	0	0			0	0	0	0
Adeudos con arrendamientos puros o financieros	0	0	0			0	0	0	0
Otras Cuentas por Pagar	0	0	0			0	0	0	0
<b>Total de Deuda y Otros Pasivos</b>	<b>0</b>	<b>0</b>	<b>-</b>			<b>-</b>	<b>0</b>	<b>0</b>	<b>0</b>

Bajo protesta de decir verdad declaramos que los Estados Financieros y sus Notas son razonablemente correctos y responsabilidad del emisor

**Otros Especificar Corto Plazo:** Nada que manifestar

**Otros Especificar Largo Plazo:** Nada que manifestar

Lic. Cesar Roberto Mariscal Eichner  
Encargado de Despacho de la Dirección General del Instituto de Capacitación para el Trabajo del Estado de Querétaro

Lic. Cesar Roberto Mariscal Eichner  
Director Administrativo

INSTITUTO DE CAPACITACION PARA EL TRABAJO DEL ESTADO DE QUERETARO

Estado Analítico del Activo

Del 01 de Enero al 31 de marzo de 2021



Concepto	Saldo Inicial 1	Cargos del Periodo 2	Abonos del Periodo 3	Saldo Final 4 = (1+2-3)	Variación del Periodo (4-1)
<b>ACTIVO</b>					
<b>Activo Circulante</b>	<b>33,810,685.83</b>	<b>90,625,727.99</b>	<b>106,816,529.05</b>	<b>17,619,884.77</b>	<b>-16,190,801.06</b>
Efectivo y Equivalentes	33,381,548.56	53,736,145.51	70,440,159.61	16,677,534.46	-16,704,014.10
Derechos a Recibir Efectivo o Equivalentes	409,807.42	36,661,199.58	36,153,399.58	917,607.42	507,800.00
Derechos a Recibir Bienes o Servicios	19,329.85	228,382.90	222,969.86	24,742.89	5,413.04
Inventarios	0.00	0.00	0.00	0.00	0.00
Almacenes	0.00	0.00	0.00	0.00	0.00
Estimación por Pérdida o Deterioro de Activos Circulantes	0.00	0.00	0.00	0.00	0.00
Otros Activos Circulantes	0.00	0.00	0.00	0.00	0.00
<b>Activo No Circulante</b>	<b>80,690,461.87</b>	<b>0.00</b>	<b>563,233.31</b>	<b>80,127,228.56</b>	<b>-563,233.31</b>
Inversiones Financieras a Largo Plazo	0.00	0.00	0.00	0.00	0.00
Derechos a Recibir Efectivo o Equivalentes a largo plazo	0.00	0.00	0.00	0.00	0.00
Bienes Inmuebles, Infraestructura y Construcciones en Proceso	46,890,364.92	0.00	0.00	46,890,364.92	0.00
Bienes Muebles	51,284,722.57	0.00	0.00	51,284,722.57	0.00
Activos Intangibles	0.00	0.00	0.00	0.00	0.00
Depreciación, Deterioro y Amortización	-17,584,414.68	0.00	563,233.31	-18,147,647.99	-563,233.31
Acumulada de Bienes	0.00	0.00	0.00	0.00	0.00
Activos Diferidos	0.00	0.00	0.00	0.00	0.00
Estimación por Pérdida o Deterioro de Activos no circulantes	0.00	0.00	0.00	0.00	0.00
Otros Activos no Circulantes	99,789.06	0.00	0.00	99,789.06	0.00

Bajo protesta de decir verdad declaramos que los Estados Financieros y sus Notas son razonablemente correctos y responsabilidad del emisor

Lic. Cesar Roberto Mariscal Eichner

Encargado de Despacho de la Dirección General del Instituto de Capacitación para el Trabajo del Estado de Querétaro

Lic. Cesar Roberto Mariscal Eichner

Director Administrativo

# Instituto de Capacitación para el Trabajo del Estado de Querétaro

## Estado Analítico de la Deuda y Otros Pasivos

Del 01 de Enero al 31 de marzo de 2021



Denominación de las Deudas	Monto de Contratación	Institucion o Pais Acreedor	Saldo Inicial del Periodo	Saldo Final del Periodo
<b>DEUDA PÚBLICA</b>				
<b>Corto Plazo</b>				
<b>Deuda Interna</b>	0		0	0
Instituciones de Crédito	0		0	0
Títulos y Valores	0		0	0
Arrendamientos Financieros	0		0	0
<b>Deuda Externa</b>	0		0	0
Organismos Financieros Internacionales	0		0	0
Deuda Bilateral	0		0	0
Títulos y Valores	0		0	0
Arrendamientos Financieros	0		0	0
<b>Subtotal a Corto Plazo</b>	<b>0</b>		<b>0</b>	<b>0</b>
<b>Largo Plazo</b>				
<b>Deuda Interna</b>	0		0	0
Instituciones de Crédito	0		0	0
Títulos y Valores	0		0	0
Arrendamientos Financieros	0		0	0
<b>Deuda Externa</b>	0		0	0
Organismos Financieros Internacionales	0		0	0
Deuda Bilateral	0		0	0
Títulos y Valores	0		0	0
Arrendamientos Financieros	0		0	0
<b>Subtotal a Largo Plazo</b>	<b>0</b>		<b>0</b>	<b>0</b>
<b>Otros Pasivos</b>	<b>0</b>		<b>7,015,786.19</b>	<b>3,244,722.86</b>
<b>Total Deuda y Otros Pasivos</b>	<b>0</b>		<b>7,015,786.19</b>	<b>3,244,722.86</b>

Bajo protesta de decir verdad declaramos que los Estados Financieros y sus Notas son razonablemente correctos y responsabilidad del emisor.

Lic. Cesar Roberto Mariscal Eichner

Encargado de Despacho de la Dirección General del Instituto de Capacitación  
para el Trabajo del Estado de Querétaro

Lic. Cesar Roberto Mariscal Eichner

Director Administrativo