

INSTITUTO DE CAPACITACION PARA EL TRABAJO DEL ESTADO DE QUERETARO
ESTADO DE ACTIVIDADES

Del 01 de Enero al 31 de diciembre de 2018 y 2017

Concepto	2018	2017	Concepto	2018	2017
INGRESOS Y OTROS BENEFICIOS			GASTOS Y OTRAS PÉRDIDAS		
Ingresos de la Gestión	14,624,534.38	14,188,190.19	Gastos de Funcionamiento	92,057,171.24	82,325,011.86
Impuestos	-	-	Servicios Personales	76,221,410.92	70,441,913.31
Cuotas y Aportaciones de Seguridad Social	-	-	Materiales y Suministros	5,397,139.68	3,983,836.85
Contribuciones de Mejoras	-	-	Servicios Generales	10,438,620.64	7,899,261.70
Derechos	-	-			
Productos de Tipo Corriente	-	-	Transferencia, Asignaciones, Subsidios y Otras Ayudas	2,856,264.27	2,851,155.77
Aprovechamientos de Tipo Corriente	-	-	Transferencias Internas y Asignaciones al Sector Público	-	-
Ingresos por Venta de Bienes y Servicios	14,624,534.38	14,188,190.19	Transferencias al Resto del Sector Público	-	-
Ingresos no Comprendidos en las Fracciones de la Ley de Ingresos causados en Ejercicios Fiscales Anteriores	-	-	Subsidios y Subvenciones	-	-
Pendientes de Liquidación o oao	-	-	Ayudas Sociales	1,503,430.00	1,532,967.00
Participaciones, Aportaciones, Transferencias, Asignaciones, Subsidios y Otras Ayudas	87,703,375.88	69,219,882.11	Pensiones y Jubilaciones	1,352,834.27	1,318,188.77
Participaciones y Aportaciones	-	-	Transferencias a Fidelcomisos, Mandatos y Contratos Análogos	-	-
Transferencia, Asignaciones, Subsidios y Otras ayudas	87,703,375.88	69,219,882.11	Transferencias a la Seguridad Social	-	-
Otros Ingresos y Beneficios			Donativos	-	-
Ingresos Financieros	-	-	Transferencias al Exterior	-	-
Incremento por Variación de Inventarios	-	-	Participaciones y Aportaciones		
Disminución del Exceso de Estimaciones por Pérdida o Deterioro u Obsolescencia	-	-	Participaciones	-	-
Disminución del Exceso de Provisiones	-	-	Aportaciones	-	-
Otros Ingresos y Beneficios Varios	-	-	Convenios	-	-
Total de Ingresos y Otros Beneficios	102,327,910.26	83,408,072.30	Intereses, Comisiones y Otros Gastos de la Deuda Pública		
			Intereses de la Deuda Pública	-	-
			Comisiones de la Deuda Pública	-	-
			Gastos de la Deuda Pública	-	-
			Costo por Coberturas	-	-
			Ayudas Financieras	-	-
			Otros Gastos y Pérdidas Extraordinarias	2,227,787.68	2,620,442.70
			Estimaciones, Depreciaciones, Deterioros, Obsolescencia y Amortizaciones	2,227,787.68	2,620,442.70
			Provisiones	-	-
			Disminución de Inventarios	-	-
			Aumento por Insuficiencia de Estimaciones por Pérdida o Deterioro y Obsolescencia	-	-
			Aumento por Insuficiencia de Provisiones	-	-
			Otros Gastos	-	-
			Inversión Pública		
			Inversión Pública no Capitalizable	-	-
			Total de Gastos y Otras Pérdidas	97,141,223.19	87,796,610.33
			Resultados del Ejercicio (Ahorro/Desahorro)	5,186,687.07	(4,388,538.03)

Bajo protesta de decir verdad declaramos que los Estados Financieros y sus Notas son razonablemente correctos y responsabilidad del emisor


 Lic. Ulises Gámez de la Rosa
 Director General ICATEQ


 Lic. Cesar Roberto Mariscal Eichner
 Director Administrativo ICATEQ

INSTITUTO DE CAPACITACION PARA EL TRABAJO DEL ESTADO DE QUERETARO

Estado de Situación Financiera

Del 01 de Enero al 31 de diciembre de 2018 y 2017
(PESOS)



Concepto	Año		Concepto	Año	
	2018	2017		2018	2017
ACTIVO			PASIVO		
Activo Circulante			Pasivo Circulante		
Efectivo y Equivalentes	19,033,642.71	1,742,508.75	Cuentas por Pagar a Corto Plazo	973,789.75	2,121,485.30
Derechos a Recibir Efectivo o Equivalentes	1,422,345.62	3,239,865.66	Documentos por Pagar a Corto Plazo	21,093,536.75	7,470.00
Derechos a Recibir Bienes o Servicios	130,711.19	69,946.34	Porción a Corto Plazo de la Deuda Pública a Largo Plazo		
Inventarios			Titulos y Valores a Corto Plazo		
Almacenes			Pasivos Diferidos a Corto Plazo		
Estimación por Pérdida o Deterioro de Activos Circulantes			Fondos y Bienes de Terceros en Garantía y/o Administración a Corto Plazo		
Otros Activos Circulantes			Provisiones a Corto Plazo		
			Otros Pasivos a Corto Plazo		
Total de Activos Circulantes	20,586,699.52	5,052,320.75	Total de Pasivos Circulantes	22,067,326.50	2,128,955.30
Activo No Circulante			Pasivo No Circulante		
Inversiones Financieras a Largo Plazo					
Derechos a Recibir Efectivo o Equivalentes a Largo Plazo			Total de Pasivos No Circulantes		
Bienes Inmuebles, Infraestructura y Construcciones en Proceso	46,890,364.92	25,043,609.95			
Bienes Muebles	45,517,308.37	45,404,747.19	Total del Pasivo	22,067,326.50	2,128,955.30
Activos Intangibles	-	-			
Depreciación, Deterioro y Amortización Acumulada de Bienes	(13,545,423.93)	(11,317,636.25)	HACIENDA PÚBLICA/PATRIMONIO		
Activos Diferidos	-	-	Hacienda Pública/Patrimonio Contribuido	82,767,429.97	60,712,507.00
Estimación por Pérdida o Deterioro de Activos no Circulantes	-	-	Aportaciones		
Otros Activos no Circulantes	57,909.00	56,981.00	Donaciones de Capital		
Total de Activos No Circulantes	78,920,158.36	59,187,701.89	Actualización de la Hacienda Pública/Patrimonio	82,767,429.97	60,712,507.00
Total del Activo	99,506,857.88	64,240,022.64	Hacienda Pública/Patrimonio Generado	(5,327,898.59)	1,398,560.34
			Resultados del Ejercicio (Ahorro/ Desahorro)	5,186,687.07	(4,388,538.03)
			Resultados de Ejercicios Anteriores	(10,514,585.66)	5,787,098.37
			Revalúos		
			Reservas		
			Rectificaciones de Resultados de Ejercicios Anteriores		
			Exceso o Insuficiencia en la Actualización de la Hacienda Pública/Patrimonio	-	-
			Resultado por Posición Monetaria		
			Resultado por Tenencia de Activos no Monetarios		
			Total Hacienda Pública/Patrimonio	77,439,531.38	62,111,067.34
			Total del Pasivo y Hacienda Pública/Patrimonio	99,506,857.88	64,240,022.64

Bajo protesta de decir verdad declaramos que los Estados Financieros y sus Notas son razonablemente correctos y responsabilidad del emisor


Lic. Ulises Gómez de la Rosa
 Director General ICATEQ


Lic. Cesar Roberto Mariscal Etchimer
 Director Administrativo ICATEQ

INSTITUTO DE CAPACITACION PARA EL TRABAJO DEL ESTADO DE QUERETARO
Estado de Cambios en la Situación Financiera
 Del 01 de Enero al 31 de diciembre de 2018

Concepto	Origen	Aplicación	Concepto	Origen	Aplicación
ACTIVO	4,045,307.72	39,312,142.96	PASIVO	21,086,066.75	1,147,695.55
Activo Circulante	1,817,520.04	17,351,898.81	Pasivo Circulante	21,086,066.75	1,147,695.55
Efectivo y Equivalentes		17,291,133.96	Cuentas por Pagar a Corto Plazo		1,147,695.55
Derechos a Recibir Efectivo o Equivalentes	1,817,520.04	60,764.85	Documentos por Pagar a Corto Plazo	21,086,066.75	
Derechos a Recibir Bienes o Servicios			Porción a Corto Plazo de la Deuda Pública a Largo Plazo		
Inventarios			Títulos y Valores a Corto Plazo		
Almacenes			Pasivos Diferidos a Corto Plazo		
Estimación por Pérdida o Deterioro de Activos Circulantes			Depreciación		
Otros Activos Circulantes			Fondos y Bienes de Terceros en Garantía y/o Administración a Corto Plazo		
			Provisiones a Corto Plazo		
			Otros Pasivos a Corto Plazo		
Activo No Circulante	2,227,787.68	21,960,244.15		0.00	0.00
Inversiones Financieras a Largo Plazo			Pasivo No Circulante		
Derechos a Recibir Efectivo o Equivalentes a Largo Plazo		21,846,754.97	Cuentas por Pagar a Largo Plazo		
Bienes Inmuebles, Infraestructura y Construcciones en Proceso		112,561.18	Documentos por Pagar a Largo Plazo		
Bienes Muebles			Deuda Pública a Largo Plazo		
Activos Intangibles			Pasivos Diferidos a Largo Plazo		
Depreciación, Deterioro y Amortización	2,227,787.68		Fondos y Bienes de Terceros en Garantía y/o		
Acumulada de Bienes			en Administración a Largo Plazo		
Activos Diferidos			Provisiones a Largo Plazo		
Estimación por Pérdida o Deterioro de Activos no Circulantes		928.00			
Otros Activos no Circulantes			HACIENDA PÚBLICA/ PATRIMONIO	31,630,148.07	16,301,684.03
			Hacienda Pública/Patrimonio Contribuido	22,054,922.97	0.00
			Aportaciones		
			Donaciones de Capital	22,054,922.97	
			Actualización de la Hacienda Pública / Patrimonio		
				9,575,225.10	16,301,684.03
			Hacienda Pública/Patrimonio Generado	9,575,225.10	
			Resultados del Ejercicio (Ahorro / Desahorro)		16,301,684.03
			Resultados de Ejercicios Anteriores		
			Revalúos		
			Reservas		
			Rectificaciones de Resultados de Ejercicios		
			Anteriores		
			Exceso o Insuficiencia en la Actualización de la Hacienda Pública/Patrimonio	0.00	0.00
			Resultado por Posición Monetaria		
			Resultado por Tenencia de Activos no Monetarios		

Bajo protesta de decir verdad declaramos que los Estados Financieros y sus Notas son razonablemente correctos y responsabilidad


 Lic. Ulises Gómez de la Rosa
 Director General ICATEQ


 Lic. Cesar Roberto Mariscal Eichner
 Director Administrativo ICATEQ

INSTITUTO DE CAPACITACION PARA EL TRABAJO DEL ESTADO DE QUERETARO

Estado Analítico del Activo

Del 01 de Enero al 31 de diciembre de 2018



Concepto	Saldo Inicial 1	Cargos del Periodo 2	Abonos del Periodo 3	Saldo Final 4 = (1+2-3)	Variación del Periodo (4-1)
ACTIVO					
Activo Circulante	5,052,320.75	373,196,486.10	357,662,107.33	20,586,699.52	15,534,378.77
Efectivo y Equivalentes	1,742,508.75	260,248,943.49	242,957,809.53	19,033,642.71	17,291,133.96
Derechos a Recibir Efectivo o Equivalentes	3,239,865.66	111,523,975.15	113,341,495.19	1,422,345.62	-1,817,520.04
Derechos a Recibir Bienes o Servicios	69,946.34	1,423,567.46	1,362,802.61	130,711.19	60,764.85
Inventarios	0.00	0.00	0.00	0.00	0.00
Almacenes	0.00	0.00	0.00	0.00	0.00
Estimación por Pérdida o Deterioro de Activos	0.00	0.00	0.00	0.00	0.00
Circulantes	0.00	0.00	0.00	0.00	0.00
Otros Activos Circulantes	0.00	0.00	0.00	0.00	0.00
Activo No Circulante	59,188,629.89	21,959,316.15	2,227,787.68	78,920,158.36	19,731,528.47
Inversiones Financieras a Largo Plazo	0.00	0.00	0.00	0.00	0.00
Derechos a Recibir Efectivo o Equivalentes a largo plazo	0.00	0.00	0.00	0.00	0.00
Bienes Inmuebles, Infraestructura y Construcciones en Proceso	25,043,609.95	21,846,754.97	0.00	46,890,364.92	21,846,754.97
Bienes Muebles	45,404,747.19	112,561.18	0.00	45,517,308.37	112,561.18
Activos Intangibles	0.00	0.00	0.00	0.00	0.00
Depreciación, Deterioro y Amortización	-11,317,636.25	0.00	2,227,787.68	-13,545,423.93	-2,227,787.68
Acumulada de Bienes	0.00	0.00	0.00	0.00	0.00
Activos Diferidos	0.00	0.00	0.00	0.00	0.00
Estimación por Pérdida o Deterioro de Activos no circulantes	0.00	0.00	0.00	0.00	0.00
Otros Activos no Circulantes	57,909.00	0.00	0.00	57,909.00	0.00

Bajo protesta de decir verdad declaramos que los Estados Financieros y sus Notas son razonablemente correctos y responsabilidad del emisor


Lic. Ulises Gómez de la Rosa
 Director General ICATEQ


Lic. Cesar Roberto Mariscal Eichner
 Director Administrativo ICATEQ

Instituto de Capacitación para el Trabajo del Estado de Querétaro
 Estado Analítico de la Deuda y Otros Pasivos
 Del 01 de Enero al 31 de diciembre de 2018



Denominación de las Deudas	Monto de Contratación	Institucion o Pais Acreedor	Saldo Inicial del Periodo	Saldo Final del Periodo
DEUDA PÚBLICA				
Corto Plazo				
Deuda Interna	0		0	0
Instituciones de Crédito	0		0	0
Títulos y Valores	0		0	0
Arrendamientos Financieros	0		0	0
Deuda Externa	0		0	0
Organismos Financieros Internacionales	0		0	0
Deuda Bilateral	0		0	0
Títulos y Valores	0		0	0
Arrendamientos Financieros	0		0	0
Subtotal a Corto Plazo	0		0	0
Largo Plazo				
Deuda Interna	0		0	0
Instituciones de Crédito	0		0	0
Títulos y Valores	0		0	0
Arrendamientos Financieros	0		0	0
Deuda Externa	0		0	0
Organismos Financieros Internacionales	0		0	0
Deuda Bilateral	0		0	0
Títulos y Valores	0		0	0
Arrendamientos Financieros	0		0	0
Subtotal a Largo Plazo	0		0	0
Otros Pasivos	0		2,128,955.30	22,067,326.50
Total Deuda y Otros Pasivos	0		2,128,955.30	22,067,326.50

Bajo protesta de decir verdad declaramos que los Estados Financieros y sus Notas son razonablemente correctos y responsabilidad del emisor.


Lic. Ulises Gómez de la Rosa
 Director General ICATEQ


Lic. Cesar Roberto Mariscal Eichner
 Director Administrativo ICATEQ

INSTITUTO DE CAPACITACION PARA EL TRABAJO DEL ESTADO DE QUERETARO

Estado de Variación en la Hacienda Pública

Del 01 de Enero al 31 de diciembre de 2018 y 2017



Concepto	Hacienda/Patrimonio Contribuido	Hacienda Pública/Patrimonio Generado de Ejercicios Anteriores	Hacienda Pública/Patrimonio Generado del Ejercicio	Exceso o Insuficiencia en la Actualización de la Hacienda Pública / Patrimonio	TOTAL
Hacienda Pública / Patrimonio Contribuido Neto de 2017	60,712,507.00	0.00	0.00	0.00	60,712,507.00
Aportaciones					0.00
Donaciones de Capital					0.00
Actualización de la Hacienda Pública/Patrimonio	60,712,507.00				60,712,507.00
Hacienda Pública / Patrimonio Generado Neto de 2017	0.00	5,787,098.37	-4,388,538.03	0.00	1,398,560.34
Resultados del Ejercicio (Ahorro/Desahorro)			-4,388,538.03		-4,388,538.03
Resultados de Ejercicios Anteriores		5,787,098.37			5,787,098.37
Revalúos					0.00
Reservas					0.00
Rectificaciones de Resultados de Ejercicios Anteriores					
Exceso o Insuficiencia en la Actualización de la Hacienda Pública / Patrimonio Neto de 2017	0.00	0.00	0.00	0.00	0.00
Resultado por Posición Monetaria					
Resultado por Tenencia de Activos no Monetarios					
Hacienda Pública/Patrimonio Neto Final del ejercicio 2017	60,712,507.00	5,787,098.37	-4,388,538.03	0.00	62,111,067.34
Cambios en la Hacienda Pública / Patrimonio Contribuido Neto 2018	22,054,922.97	-11,913,146.00	0.00	0.00	10,141,776.97
Aportaciones	22,054,922.97	-11,913,146.00			10,141,776.97
Donaciones de Capital					0.00
Actualización de la Hacienda Pública/Patrimonio					0.00
Variaciones de la Hacienda Pública/Patrimonio Generado Neto del ejercicio 2018	0.00	-4,388,538.03	9,575,225.10	0.00	5,186,687.07
Resultados del Ejercicio (Ahorro/Desahorro)			5,186,687.07		5,186,687.07
Resultados de Ejercicios Anteriores		-4,388,538.03	4,388,538.03		0.00
Revalúos					0.00
Reservas					0.00
Rectificaciones de Resultados de Ejercicios Anteriores					0.00
Cambios en el Exceso o Insuficiencia en la Actualización de la Hacienda Pública / Patrimonio Neto de 2018	0.00	0.00	0.00	0.00	0.00
Resultado por Posición Monetaria					
Resultado por Tenencia de Activos no Monetarios					
Saldo Neto en la Hacienda Pública / Patrimonio 2018	82,767,429.97	-10,514,585.66	5,186,687.07	0.00	77,439,531.38

Bajo protesta de decir verdad declaramos que los Estados Financieros y sus Notas son razonablemente correctos y responsabilidad del emisor


 Lic. Ulises Gómez de la Rosa
 Director General ICATEQ



 Lic. Cesar Roberto Mariscal Eichner
 Director Administrativo ICATEQ

Instituto de Capacitación para el Trabajo del Estado de Querétaro
ESTADO DE FLUJOS DE EFECTIVO
 Del 01 de Enero al 31 de diciembre de 2018 y 2017

Concepto	2018	2017	Concepto	2018	2017
Flujos de Efectivo de las Actividades de Operación			Flujos de Efectivo de las Actividades de Inversión		
Origen			Origen		
Impuestos	102,085,110.26	82,023,419.42	Bienes Inmuebles, Infraestructura y Construcciones en Proceso	-	
Cuotas y Aportaciones de Seguridad Social			Bienes Muebles		
Contribuciones de mejoras			Otros Orígenes de Inversión	0.00	
Derechos					
Productos de Tipo Corriente			Aplicación	112,561.18	-
Aprovechamientos de Tipo Corriente			Bienes Inmuebles, Infraestructura y Construcciones en Proceso		
Ingresos por Venta de Bienes y Servicios	14,381,734.38	13,964,784.31	Bienes Muebles	112,561.18	
Ingresos no Comprendidos en las Fracciones de la Ley de Ingresos Causados en Ejercicios Fiscales			Otras Aplicaciones de Inversión	0.00	
Anteriores Pendientes de Liquidación o Pago					
Participaciones y Aportaciones			Flujos Netos de Efectivo por Actividades de Inversión	-112,561.18	0.00
Transferencias, Asignaciones y Subsidios y Otras Ayudas	87,703,375.88	68,058,635.11			
Otros Orígenes de Operación			Flujo de Efectivo de las Actividades de Financiamiento		
			Origen		
Aplicación	72,768,269.12	85,027,334.99	Endeudamiento Neto	-	-
Servicios Personales	54,284,787.42	70,441,913.31	Interno		
Materiales y Suministros	5,397,139.68	3,835,004.21	Externo		
Servicios Generales	10,230,077.75	7,899,261.70	Otros Orígenes de Financiamiento	0.00	0.00
Transferencias Internas y Asignaciones al Sector Público					
Transferencias al resto del Sector Público			Aplicación		0.00
Subsidios y Subvenciones			Servicios de la Deuda		
Ayudas Sociales	1,503,430.00	1,532,967.00	Interno		
Pensiones y Jubilaciones	1,352,834.27	1,318,188.77	Externo		
Transferencias a Fideicomisos, Mandatos y Contratos Análogos			Otras Aplicaciones de Financiamiento	11,913,146.00	-
Transferencias a la Seguridad Social					
Donativos			Flujos netos de Efectivo por Actividades de Financiamiento	-11,913,146.00	0.00
Transferencias al Exterior					
Participaciones			Incremento/Disminución Neta en el Efectivo y Equivalentes al Efectivo	17,291,133.96	-3,003,915.57
Aportaciones					
Convenios			Efectivo y Equivalentes al Efectivo al Inicio del Ejercicio	1,742,508.75	4,746,424.32
Otras Aplicaciones de Operación			Efectivo y Equivalentes al Efectivo al Final del Ejercicio	19,033,642.71	1,742,508.75
Flujos Netos de Efectivo por Actividades de Operación	29,316,841.14	-3,003,915.57			

Bajo protesta de decir verdad declaramos que los Estados Financieros y sus Notas son razonablemente correctos y responsabilidad del emisor


 Lic. Ulises Gómez de la Rosa
 Director General ICATEQ


 Lic. Cesar Roberto Mariscal Eichner
 Director Administrativo ICATEQ

Instituto de Capacitación para el Trabajo del Estado de Querétaro

Informe Sobre Pasivos Contingentes
Del 01 de Enero al 31 de diciembre de 2018



Conceptos	Tipo de Recurso		Saldos Inicial al Periodo	Antigüedad		Saldo final al 31/12/2018	Compromisos de Pago Art. 109 LPMRP		
	Recurso Propio	Recurso Ajeno		< año	> año		Ejercicio Fiscal 1 (2019)	Ejercicio Fiscal 2 (2020)	Ejercicio Fiscal 3 (2021)
Integración de Pasivos									
Corto Plazo	0	0	0			0	0	0	0
Proveedores	0	0	0			0	0	0	0
Contratistas	0	0	0			0	0	0	0
Demandas y Juicios	0	0	0			0	0	0	0
Adeudos Impuestos Estatales y Federales	0	0	0			0	0	0	0
Compromisos plurianuales	0	0	0			0	0	0	0
Contingencias Civiles	0	0	0			0	0	0	0
Contratos con Asociaciones público privadas	0	0	0			0	0	0	0
Adeudos con arrendamientos puros o privados	0	0	0			0	0	0	0
Cuenta por Pagar por Nomina	0	0	0			0	0	0	0
Largo Plazo	0	0	0			0	0	0	0
Proveedores	0	0	0			0	0	0	0
Contratistas	0	0	0			0	0	0	0
Demandas y Juicios	0	0	0			0	0	0	0
Adeudos Impuestos Estatales y Federales	0	0	0			0	0	0	0
Compromisos plurianuales	0	0	0			0	0	0	0
Contingencias Civiles	0	0	0			0	0	0	0
Contratos con Asociaciones público privadas	0	0	0			0	0	0	0
Adeudos con arrendamientos puros o financieros	0	0	0			0	0	0	0
Otras Cuentas por Pagar	0	0	0			0	0	0	0
Total de Deuda y Otros Pasivos	0	0	-			-	0	0	0

Bajo protesta de decir verdad declaramos que los Estados Financieros y sus Notas son razonablemente correctos y responsabilidad del emisor

Otros Especificar Corto Plazo: Nada que manifestar

Otros Especificar Largo Plazo: Nada que manifestar


Lic. Ulises Gómez de la Rosa
Director General ICATEQ


Lic. Cesar Roberto Mariscal Eichner
Director Administrativo ICATEQ

INSTITUTO DE CAPACITACION PARA EL TRABAJO DEL ESTADO DE QUERETARO


Estado Analítico de Ingresos


Del 01 de Enero al 31 de diciembre de 2018



Rubro de Ingresos	Ingreso					Diferencia (6= 5 - 1)
	Estimado	Ampliaciones y Reducciones	Modificado	Devengado	Recaudado	
	(1)	(2)	(3= 1 + 2)	(4)	(5)	
Impuestos						
Cuotas y aportaciones de seguridad social						
Contribuciones de mejoras						
Derechos						
Productos						
Corriente						
Capital						
Aprovechamientos						
Corriente						
Capital						
Ingresos por ventas de bienes y servicios	12,183,101.00	2,441,433.38	14,624,534.38	14,624,534.38	14,624,534.38	2,441,433.38
Participaciones y aportaciones						
Transferencias, asignaciones, subsidios y otras ayudas	74,872,613.00	12,830,762.88	87,703,375.88	87,703,375.88	87,703,375.88	12,830,762.88
Ingresos derivados de financiamientos						
TOTAL	87,055,714.00	15,272,196.26	102,327,910.26	102,327,910.26	102,327,910.26	15,272,196.26
				Ingresos Excedentes		

Estado Analítico de Ingresos por Fuente de Financiamiento	Ingreso					Diferencia (6= 5 - 1)
	Estimado	Ampliaciones y Reducciones	Modificado	Devengado	Recaudado	
	(1)	(2)	(3= 1 + 2)	(4)	(5)	
Ingresos del gobierno						
Impuestos						
Contribuciones de mejoras						
Derechos						
Productos						
corriente						
capital						
Aprovechamientos						
corriente						
capital						
Participaciones y aportaciones						
Transferencias, asignaciones, subsidios y otras ayudas						
Subtotal	0.00	0.00	0.00	0.00	0.00	0.00
Ingresos de organismos y empresas						
Cuotas y aportaciones de seguridad social						0.00
Ingresos por ventas de bienes y servicios	12,183,101.00	2,441,433.38	14,624,534.38	14,624,534.38	14,624,534.38	2,441,433.38
Transferencias, asignaciones, subsidios y otras ayudas	74,872,613.00	12,830,762.88	87,703,375.88	87,703,375.88	87,703,375.88	12,830,762.88
Subtotal	87,055,714.00	15,272,196.26	102,327,910.26	102,327,910.26	102,327,910.26	15,272,196.26
Ingresos derivados de financiamiento						
Ingresos derivados de financiamientos						0.00
Subtotal	0.00	0.00	0.00	0.00	0.00	0.00
TOTAL	87,055,714.00	15,272,196.26	102,327,910.26	102,327,910.26	102,327,910.26	15,272,196.26
				Ingresos Excedentes		


 Lic. Ulices Gómez de la Rosa
 Director General ICATEQ


 Lic. Cesar Roberto Mariscal Eichner
 Director Administrativo ICATEQ

INSTITUTO DE CAPACITACION PARA EL TRABAJO DEL ESTADO DE QUERETARO


Estado Analítico del Ejercicio del Presupuesto de Egresos

Clasificación Administrativa


Del 01 de Enero al 31 de diciembre de 2018



Concepto	Egresos					Subejercicio 6 = (3 - 4)
	Aprobado	Ampliaciones (Reducción)	Modificado	Devengado	Pagado	
	1	2	3 = (1 + 2)	4	5	
INSTITUTO DE CAPACITACION PARA EL TRABAJO DEL ESTADO DE QUERETARO						
Dirección General	87,055,713.75	4,506,933.24	91,562,646.99	95,025,996.61	95,025,996.61	-3,463,349.62
Dirección Administrativa						
Dirección de Planeación						
Dirección de Vinculación						
Dirección Académica						
Total del Gasto	87,055,713.75	4,506,933.24	91,562,646.99	95,025,996.61	95,025,996.61	-3,463,349.62



Lic. Ulises Gómez de la Rosa
 Director General ICATEQ



Lic. Cesar Roberto Mariscal Eichner
 Director Administrativo ICATEQ

INSTITUTO DE CAPACITACION PARA EL TRABAJO DEL ESTADO DE QUERETARO

**Estado Analítico del Ejercicio del Presupuesto de Egresos
Clasificación por objeto del Gasto (Capítulo y Concepto)**

Del 01 de Enero al 31 de diciembre de 2018



Concepto	Egresos					Subejercicio 6 = (3 - 4)
	Aprobado	Ampliaciones (Reducciones)	Modificado	Devengado	Pagado	
	1	2	3 = (1 + 2)	4	5	
Servicios Personales	73,187,061.39	440,727.85	73,627,789.24	76,221,410.86	76,221,410.86	-2,593,621.62
Remuneraciones al Personal de Carácter Permanente	33,227,735.51	-447,203.76	32,780,531.75	33,393,797.74	33,393,797.74	-613,265.99
Remuneraciones al Personal de Carácter Transitorio	4,000,000.00	5,543,456.84	9,543,456.84	9,543,456.84	9,543,456.84	0.00
Remuneraciones Adicionales y Especiales	12,170,883.85	873,568.02	13,044,451.87	13,044,451.87	13,044,451.87	0.00
Seguridad Social	6,939,718.03	-1,990,511.68	4,949,206.35	6,929,561.98	6,929,561.98	-1,980,355.63
Antigüedad y liquidaciones	634,004.00	-192,870.71	441,133.29	441,133.29	441,133.29	0.00
Otras Prestaciones Sociales y Económicas	9,136,555.00	2,136,588.09	11,273,143.09	11,273,143.09	11,273,143.09	0.00
Previsiones	5,675,162.00	-5,675,162.00	0.00	0.00	0.00	0.00
Pago de Estímulos a Servidores Públicos	1,403,003.00	192,863.05	1,595,866.05	1,595,866.05	1,595,866.05	0.00
Materiales y Suministros	3,367,416.91	2,029,722.77	5,397,139.68	5,397,139.68	5,397,139.68	0.00
Materiales de Administración, Emisión de Documentos y Artículos oficiales	1,466,703.04	501,425.29	1,968,128.33	1,968,128.33	1,968,128.33	0.00
Alimentos y Utensilios	67,301.07	46,242.75	113,543.82	113,543.82	113,543.82	0.00
Materias Primas y Materiales de Producción y Comercialización	0.00	0.00	0.00	0.00	0.00	0.00
Materiales y Artículos de Construcción y de Reparación	403,097.29	709,614.91	1,112,712.20	1,112,712.20	1,112,712.20	0.00
Productos Químicos, Farmacéuticos y de Laboratorio	39,453.00	-20,209.20	19,243.80	19,243.80	19,243.80	0.00
Combustibles, Lubricantes y Aditivos	629,955.80	170,344.14	800,299.94	800,299.94	800,299.94	0.00
Vestuario, Blancos, Prendas de Protección y Artículos Deportivos	67,493.00	103,932.55	171,425.55	171,425.55	171,425.55	0.00
Materiales y Suministros Para Seguridad	66,030.00	-66,030.00	0.00	0.00	0.00	0.00
Herramientas, Refacciones y Accesorios Menores	627,383.71	584,402.33	1,211,786.04	1,211,786.04	1,211,786.04	0.00
Servicios Generales	7,647,149.35	2,791,471.29	10,438,620.64	10,438,620.64	10,438,620.64	0.00
Servicios Básicos	1,259,623.60	700,258.68	1,959,882.28	1,959,882.28	1,959,882.28	0.00
Servicios de Arrendamiento	516,561.94	116,343.80	632,905.74	632,905.74	632,905.74	0.00
Servicios Profesionales, Científicos, Técnicos y Otros Servicios	1,311,208.69	2,107,236.30	3,418,444.99	3,418,444.99	3,418,444.99	0.00
Servicios Financieros, Bancarios y Comerciales	496,501.36	65,815.99	562,317.35	562,317.35	562,317.35	0.00
Servicios de Instalación, Reparación, Mantenimiento y conservación	822,895.05	1,002,213.74	1,825,108.79	1,825,108.79	1,825,108.79	0.00
Servicios de Comunicación Social y Publicidad	440,293.90	-123,982.54	316,311.36	316,311.36	316,311.36	0.00
Servicios de Traslado y Viáticos	180,602.81	25,695.34	206,298.15	206,298.15	206,298.15	0.00
Servicios Oficiales	110,490.00	1,406,861.98	1,517,351.98	1,517,351.98	1,517,351.98	0.00
Otros Servicios Generales	2,508,972.00	-2,508,972.00	0.00	0.00	0.00	0.00
Transferencias, Asignaciones, Subsidios y Otras Ayudas	2,854,086.10	-867,549.83	1,986,536.27	2,856,264.27	2,856,264.27	-869,728.00
Transferencias Internas y Asignaciones al Sector Público						
Transferencias al Resto del Sector Público						
Subsidios y Subvenciones						
Ayudas Sociales	1,362,721.06	-729,019.06	633,702.00	1,503,430.00	1,503,430.00	-869,728.00
Pensiones y Jubilaciones	1,491,365.04	-138,530.77	1,352,834.27	1,352,834.27	1,352,834.27	0.00
Transferencias a Fideicomisos, Mandatos y Otros Análogos						
Transferencias a la Seguridad Social						
Donativos						
Transferencias al Exterior						
Bienes Muebles, Inmuebles e Intangibles	0.00	112,561.16	112,561.16	112,561.16	112,561.16	0.00
Mobiliario y Equipo de Administración		10,625.00	10,625.00	10,625.00	10,625.00	0.00
Mobiliario y Equipo Educativo y Recreativo	0.00	101,936.16	101,936.16	101,936.16	101,936.16	0.00
Equipo e Instrumental Médico y de Laboratorio						
Vehículos y Equipo de Transporte		0.00	0.00	0.00	0.00	0.00
Equipo de Defensa y Seguridad						
Maquinaria, Otros Equipos y Herramientas		0.00	0.00	0.00	0.00	0.00
Activos Biológicos						
Bienes Inmuebles						
Activos Intangibles						
Inversión Pública	0.00	0.00	0.00	0.00	0.00	0.00
Obra Pública en Bienes de Dominio Público						
Obra Pública en Bienes Propios						
Proyectos Productivos y Acciones de Fomento						
Inversiones Financieras y Otras Provisiones	0.00	0.00	0.00	0.00	0.00	0.00
Inversiones Para el Fomento de Actividades Productivas						
Acciones y Participaciones de Capital						
Compra de Títulos y Valores						
Concesión de Préstamos						
Inversiones en Fideicomisos, Mandatos y Otros Análogos Fideicomiso de Desastres Naturales (Informativo)						
Otras Inversiones Financieras						
Provisiones para Contingencias y Otras Erogaciones Especiales						
Participaciones y Aportaciones	0.00	0.00	0.00	0.00	0.00	0.00
Participaciones						

INSTITUTO DE CAPACITACION PARA EL TRABAJO DEL ESTADO DE QUERETARO

Estado Analítico del Ejercicio del Presupuesto de Egresos
 Clasificación por objeto del Gasto (Capítulo y Concepto)

Del 01 de Enero al 31 de diciembre de 2018



Concepto	Egresos					Subejercicio 6 = (3 - 4)
	Aprobado 1	Ampliaciones (Reducciones) 2	Modificado 3 = (1 + 2)	Devengado 4	Pagado 5	
Aportaciones Convenios						
Deuda Pública	0.00	0.00	0.00	0.00	0.00	0.00
Amortización de la Deuda Pública						
Intereses de la Deuda Pública						
Comisiones de la Deuda Pública						
Gastos de la Deuda Pública						
Costo por Coberturas						
Apoyos Financieros						
Adeudos de Ejercicios Fiscales Anteriores (ADEFAS)						
Total del Gasto	87,055,713.75	4,506,933.24	91,562,646.99	95,025,996.61	95,025,996.61	-3,463,349.62


 Lic. Ulises Gómez de la Rosa
 Director General ICATEQ


 Lic. Cesar Roberto Mariscal Eichner
 Director Administrativo ICATEQ

INSTITUTO DE CAPACITACION PARA EL TRABAJO DEL ESTADO DE QUERETARO


Estado Analítico del Ejercicio del Presupuesto de Egresos


Clasificación Económica (por tipo del Gasto)

Del 01 de Enero al 31 de diciembre de 2018



Concepto	Egresos					Subejercicio 6 = (3 - 4)
	Aprobado	Ampliaciones (Reducciones)	Modificado	Devengado	Pagado	
	1	2	3 = (1 + 2)	4	5	
Gastos Corriente	84,201,627.65	5,261,921.91	89,463,549.56	92,057,171.18	92,057,171.18	-2,593,621.62
Gasto de Capital	0.00	112,561.16	112,561.16	112,561.16	112,561.16	0.00
Amortización de la Deuda y Disminución de Pasivos						0.00
Ayudas Sociales	1,362,721.06	-729,019.06	633,702.00	1,503,430.00	1,503,430.00	-869,728.00
Pensiones y Jubilaciones	1,491,365.04	-138,530.77	1,352,834.27	1,352,834.27	1,352,834.27	0.00
Participaciones						
TOTAL	87,055,713.75	4,506,933.24	91,562,646.99	95,025,996.61	95,025,996.61	-3,463,349.62


 Lic. Ulises Gómez de la Rosa
 Director General ICATEQ


 Lic. Cesar Roberto Mariscal Eichner
 Director Administrativo ICATEQ

INSTITUTO DE CAPACITACION PARA EL TRABAJO DEL ESTADO DE QUERETARO
Estado Analítico del Ejercicio del Presupuesto de Egresos
Clasificación Funcional (Finalidad y Función)
 Del 01 de Enero al 31 de diciembre de 2018



Concepto	Egresos					Subejercicio 6 = (3 - 4)
	Aprobado 1	Ampliaciones /(Reducciones) 2	Modificado 3 = (1 + 2)	Devengado 4	Pagado 5	
Gobierno	0.00	0.00	0.00	0.00	0.00	0.00
Legislación						
Justicia						
Coordinación de la Política de Gobierno						
Relaciones Exteriores						
Asuntos Financieros y Hacendarios						
Seguridad Nacional						
Asuntos de Orden Público y de Seguridad Interior						
Otros Servicios Generales						
Desarrollo Social	87,055,713.75	4,506,933.24	91,562,646.99	95,025,996.61	95,025,996.61	-3,463,349.62
Protección Ambiental						
Vivienda y Servicios a la Comunidad						
Salud						
Recreación, Cultura y Otras Manifestaciones Sociales						
Educación	87,055,713.75	4,506,933.24	91,562,646.99	95,025,996.61	95,025,996.61	-3,463,349.62
Protección Social						
Otros Asuntos Sociales						
Desarrollo Económico	0.00	0.00	0.00	0.00	0.00	0.00
Asuntos Económicos, Comerciales y Laborales en General						
Agropecuaria, Silvicultura, Pesca y Caza						
Combustibles y Energía						
Minería, Manufacturas y Construcción						
Transporte						
Comunicaciones						
Turismo						
Ciencia, Tecnología e Innovación						
Otras Industrias y Otros Asuntos Económicos						
Otras no Clasificadas en Funciones Anteriores	0.00	0.00	0.00	0.00	0.00	0.00
Transacciones de la Deuda Publica / Costo Financiero de la Deuda						
Transferencias, Participaciones y Aportaciones entre Diferentes Niveles y Ordenes de Gobierno						
Saneamiento del Sistema Financiero						
Adeudos de Ejercicios Fiscales Anteriores						
Total del Gasto	87,055,713.75	4,506,933.24	91,562,646.99	95,025,996.61	95,025,996.61	-3,463,349.62


 Lic. Ulises Gómez de la Rosa
 Director General ICATEQ


 Lic. Cesar Roberto Mariscal Eichner
 Director Administrativo ICATEQ

INSTITUTO DE CAPACITACION PARA EL TRABAJO DEL ESTADO DE QUERETARO

Endeudamiento Neto

Del 01 de Enero al 31 de diciembre de 2018



Identificación de Crédito o Instrumento	Contratación / Colocación	Amortización	Endeudamiento Neto
	A	B	C = A - B
Créditos Bancarios			
Nada que Manifestar			
Total Créditos Bancarios			
Otros Instrumentos de Deuda			
Total Otros Instrumentos de Deuda			
TOTAL			


Lic. Ulises Gómez de la Rosa
 Director General ICATEQ


Lic. Cesar Roberto Mariscal Eichner
 Director Administrativo ICATEQ

INSTITUTO DE CAPACITACION PARA EL TRABAJO DEL ESTADO DE QUERETARO

Intereses de la Deuda

Del 01 de Enero al 31 de diciembre de 2018



Identificación de Crédito o Instrumento	Devengado	Pagado
Créditos Bancarios		
Nada que Manifestar		
Total de intereses de Créditos Bancarios		
Otros Instrumentos de Deuda		
Total de intereses de Otros Instrumentos de Deuda		
TOTAL		



Lic. Ulises Gómez de la Rosa
 Director General ICATEQ



Lic. Cesar Roberto Mariscal Eichner
 Director Administrativo ICATEQ

INSTITUTO DE CAPACITACION PARA EL TRABAJO DEL ESTADO DE QUERETARO

Gasto por Categoría Programática

Del 01 de Enero al 31 de diciembre de 2018

Concepto	Egresos					
	Aprobado 1	Ampliaciones (Reducciones) 2	Modificado 3 = (1 + 2)	Devengado 4	Pagado 5	Subejercicio 6 = (3 - 4)
Programas						
Subsidios: Sector Social y Privado o Entidades Federativas y Municipios	0.00	0.00	0.00	0.00	0.00	0.00
Sujetos a Reglas de Operación						
Otros Subsidios						
Desempeño de las Funciones	87,055,713.75	4,506,933.24	91,562,646.99	95,025,996.61	95,025,996.61	-3,463,349.62
Prestación de Servicios Públicos	87,055,713.75	4,506,933.24	91,562,646.99	95,025,996.61	95,025,996.61	-3,463,349.62
Provisión de Bienes Públicos						
Planeación, seguimiento y evaluación de políticas públicas						
Promoción y fomento						
Regulación y supervisión						
Funciones de las Fuerzas Armadas (Únicamente Gobierno Federal)						
Específicos						
Proyectos de Inversión						
Administrativos y de Apoyo	0.00	0.00	0.00	0.00	0.00	0.00
Apoyo al proceso presupuestario y para mejorar la eficiencia institucional						
Apoyo a la función pública y al mejoramiento de la gestión						
Operaciones ajenas						
Compromisos	0.00	0.00	0.00	0.00	0.00	0.00
Obligaciones de cumplimiento de resolución jurisdiccional						
Desastres Naturales						
Obligaciones	0.00	0.00	0.00	0.00	0.00	0.00
Pensiones y jubilaciones						
Aportaciones a la seguridad social						
Aportaciones a fondos de estabilización						
Aportaciones a fondos de inversión y reestructura de pensiones						
Programas de Gasto Federalizado (Gobierno Federal)	0.00	0.00	0.00	0.00	0.00	0.00
Gasto Federalizado						
Participaciones a entidades federativas y municipios	0.00	0.00	0.00	0.00	0.00	0.00
Costo financiero, deuda o apoyos a deudores y ahorradores de la banca	0.00	0.00	0.00	0.00	0.00	0.00
Adeudos de ejercicios fiscales anteriores	0.00	0.00	0.00	0.00	0.00	0.00
Total del Gasto	87,055,713.75	4,506,933.24	91,562,646.99	95,025,996.61	95,025,996.61	-3,463,349.62


Lic. Ulises Gómez de la Rosa
 Director General ICATEQ


Lic. Cesar Roberto Mariscal Echeverría
 Director Administrativo ICATEQ

INSTITUTO DE CAPACITACION PARA EL TRABAJO DEL ESTADO DE QUERETARO
Programas y Proyectos de Inversion
Del 01 de Enero al 31 de diciembre de 2018

PROGRAMA / PROYECTO DE INVERSION	DESCRIPCION		TOTALES
NADA QUE MANIFESTAR			



Lic. Ulises Gómez de la Rosa
Director General ICATEQ



Lic. Cesar Roberto Mariscal Eickner
Director Administrativo ICATEQ