

INSTITUTO DE CAPACITACION PARA EL TRABAJO DEL ESTADO DE QUERETARO
ESTADO DE ACTIVIDADES

Del 01 de Enero al 30 de septiembre de 2018 y 2017

Concepto	2018	2017	Concepto	2018	2017
INGRESOS Y OTROS BENEFICIOS			GASTOS Y OTRAS PÉRDIDAS		
Ingresos de la Gestión	11,712,435.44	14,188,190.19	Gastos de Funcionamiento	54,919,294.78	82,325,011.66
Impuestos	-	-	Servicios Personales	45,585,972.69	70,441,913.31
Cuotas y Aportaciones de Seguridad Social	-	-	Materiales y Suministros	3,140,529.21	3,983,836.85
Contribuciones de Mejoras	-	-	Servicios Generales	6,192,792.88	7,899,261.70
Derechos	-	-	Transferencia, Asignaciones, Subsidios y Otras Ayudas	1,961,563.76	2,851,155.77
Productos de Tipo Corriente	-	-	Transferencias Internas y Asignaciones al Sector Público	-	-
Aprovechamientos de Tipo Corriente	-	-	Transferencias al Resto del Sector Público	-	-
Ingresos por Venta de Bienes y Servicios	11,712,435.44	14,188,190.19	Subsidios y Subvenciones	-	-
Ingresos no Comprendidos en las Fracciones de la Ley de Ingresos causados en Ejercicios Fiscales Anteriores	-	-	Ayudas Sociales	1,052,218.00	1,532,967.00
Pendientes de Liquidación o caso	-	-	Pensiones y Jubilaciones	909,345.76	1,318,188.77
Participaciones, Aportaciones, Transferencias, Asignaciones, Subsidios y Otras Ayudas	74,814,827.00	69,219,882.11	Transferencias a Fideicomisos, Mandatos y Contratos Análogos	-	-
Participaciones y Aportaciones	-	-	Transferencias a la Seguridad Social	-	-
Transferencia, Asignaciones, Subsidios y Otras ayudas	74,814,827.00	69,219,882.11	Donativos	-	-
Otros Ingresos y Beneficios	-	-	Transferencias al Exterior	-	-
Ingresos Financieros	-	-	Participaciones y Aportaciones	-	-
Incremento por Variación de Inventarios	-	-	Participaciones	-	-
Disminución del Exceso de Estimaciones por Pérdida o Deterioro u Obsolescencia	-	-	Aportaciones	-	-
Disminución del Exceso de Provisiones	-	-	Convenios	-	-
Otros Ingresos y Beneficios Varios	-	-	Intereses, Comisiones y Otros Gastos de la Deuda Pública	-	-
Total de Ingresos y Otros Beneficios	86,527,262.44	83,408,072.30	Intereses de la Deuda Pública	-	-
			Comisiones de la Deuda Pública	-	-
			Gastos de la Deuda Pública	-	-
			Costo por Coberturas	-	-
			Ayudas Financieras	-	-
			Otros Gastos y Pérdidas Extraordinarias	1,722,540.52	2,620,442.70
			Estimaciones, Depreciaciones, Deterioros, Obsolescencia y Amortizaciones	1,722,540.52	2,620,442.70
			Provisiones	-	-
			Disminución de Inventarios	-	-
			Aumento por Insuficiencia de Estimaciones por Pérdida o Deterioro y Obsolescencia	-	-
			Aumento por Insuficiencia de Provisiones	-	-
			Otros Gastos	-	-
			Inversión Pública	-	-
			Inversión Pública no Capitalizable	-	-
			Total de Gastos y Otras Pérdidas	58,603,399.06	87,796,610.33
			Resultados del Ejercicio (Ahorro/Desahorro)	27,923,863.38	(4,388,538.03)

Bajo protesta de decir verdad declaramos que los Estados Financieros y sus Notas son razonablemente correctos y responsabilidad del emisor


Lic. Ulises Gómez de la Rosa
Director General ICATEQ


Lic. Cesar Roberto Mariscal Eichner
Director Administrativo ICATEQ

INSTITUTO DE CAPACITACION PARA EL TRABAJO DEL ESTADO DE QUERETARO

Estado de Situación Financiera

Del 01 de Enero al 30 de Septiembre de 2018 y 2017
(PESOS)



Concepto	Año		Concepto	Año	
	2018	2017		2018	2017
ACTIVO			PASIVO		
Activo Circulante			Pasivo Circulante		
Efectivo y Equivalentes	26,016,145.56	1,742,508.75	Cuentas por Pagar a Corto Plazo	786,851.71	2,121,485.30
Derechos a Recibir Efectivo o Equivalentes	1,709,302.58	3,239,865.66	Documentos por Pagar a Corto Plazo	6,278,934.66	7,470.00
Derechos a Recibir Bienes o Servicios	92,568.40	69,946.34	Porción a Corto Plazo de la Deuda Pública a Largo Plazo		
Inventarios			Títulos y Valores a Corto Plazo		
Almacenes			Pasivos Diferidos a Corto Plazo		
Estimación por Pérdida o Deterioro de Activos Circulantes			Fondos y Bienes de Terceros en Garantía y/o Administración a Corto Plazo		
Otros Activos Circulantes			Provisiones a Corto Plazo		
			Otros Pasivos a Corto Plazo		
Total de Activos Circulantes	27,818,016.54	5,052,320.75	Total de Pasivos Circulantes	7,065,786.37	2,128,955.30
Activo No Circulante			Pasivo No Circulante		
Inversiones Financieras a Largo Plazo					
Derechos a Recibir Efectivo o Equivalentes a Largo Plazo			Total de Pasivos No Circulantes		
Bienes Inmuebles, Infraestructura y Construcciones en Proceso	25,043,609.95	25,043,609.95			
Bienes Muebles	45,517,308.37	45,404,747.19	Total del Pasivo	7,065,786.37	2,128,955.30
Activos Intangibles	-	-			
Depreciación, Deterioro y Amortización Acumulada de Bienes	(13,040,176.77)	(11,317,636.25)	HACIENDA PÚBLICA/PATRIMONIO		
Activos Diferidos	-	-	Hacienda Pública/Patrimonio Contribuido	60,920,675.00	60,712,507.00
Estimación por Pérdida o Deterioro de Activos no Circulantes	-	-	Aportaciones		
Otros Activos no Circulantes	56,981.00	56,981.00	Donaciones de Capital		
Total de Activos No Circulantes	57,577,722.55	59,187,701.89	Actualización de la Hacienda Pública/Patrimonio	60,920,675.00	60,712,507.00
Total del Activo	85,395,739.09	64,240,022.64	Hacienda Pública/Patrimonio Generado	17,409,277.72	1,398,560.34
			Resultados del Ejercicio (Ahorro/ Desahorro)	27,923,863.38	(4,388,538.03)
			Resultados de Ejercicios Anteriores	(10,514,585.66)	5,787,098.37
			Revalúos		
			Reservas		
			Rectificaciones de Resultados de Ejercicios Anteriores		
			Exceso o Insuficiencia en la Actualización de la Hacienda Pública/Patrimonio	-	-
			Resultado por Posición Monetaria		
			Resultado por Tenencia de Activos no Monetarios		
			Total Hacienda Pública/Patrimonio	78,329,952.72	62,111,067.34
			Total del Pasivo y Hacienda Pública/Patrimonio	85,395,739.09	64,240,022.64

Bajo protesta de decir verdad declaramos que los Estados Financieros y sus Notas son razonablemente correctos y responsabilidad del emisor


 Lic. Ulises Gómez de la Rosa
 Director General ICATEQ


 Lic. Cesar Roberto Mariscal Eichner
 Director Administrativo ICATEQ

INSTITUTO DE CAPACITACION PARA EL TRABAJO DEL ESTADO DE QUERETARO
Estado de Cambios en la Situación Financiera
 Del 01 de Enero al 30 de septiembre de 2018

Concepto	Origen	Aplicación	Concepto	Origen	Aplicación
ACTIVO	3,253,103.60	24,408,820.05	PASIVO	6,271,464.66	1,334,633.59
Activo Circulante	1,530,563.08	24,296,258.87	Pasivo Circulante	6,271,464.66	1,334,633.59
Efectivo y Equivalentes		24,273,636.81	Cuentas por Pagar a Corto Plazo		1,334,633.59
Derechos a Recibir Efectivo o Equivalentes	1,530,563.08		Documentos por Pagar a Corto Plazo	6,271,464.66	
Derechos a Recibir Bienes o Servicios		22,622.06	Porción a Corto Plazo de la Deuda Pública a Largo Plazo		
Inventarios			Títulos y Valores a Corto Plazo		
Almacenes			Pasivos Diferidos a Corto Plazo		
Estimación por Pérdida o Deterioro de Activos Circulantes			Depreciación		
Otros Activos Circulantes			Fondos y Bienes de Terceros en Garantía y/o Administración a Corto Plazo		
			Provisiones a Corto Plazo		
Activo No Circulante	1,722,540.52	112,561.18	Otros Pasivos a Corto Plazo		
Inversiones Financieras a Largo Plazo				0.00	0.00
Derechos a Recibir Efectivo o Equivalentes a Largo Plazo			Pasivo No Circulante		
Bienes Inmuebles, Infraestructura y Construcciones en Proceso		112,561.18	Cuentas por Pagar a Largo Plazo		
Bienes Muebles			Documentos por Pagar a Largo Plazo		
Activos Intangibles			Deuda Pública a Largo Plazo		
Depreciación, Deterioro y Amortización	1,722,540.52		Pasivos Diferidos a Largo Plazo		
Acumulada de Bienes			Fondos y Bienes de Terceros en Garantía y/o		
Activos Diferidos			en Administración a Largo Plazo		
Estimación por Pérdida o Deterioro de Activos no Circulantes			Provisiones a Largo Plazo		
Otros Activos no Circulantes					
			HACIENDA PÚBLICA/ PATRIMONIO	32,520,569.41	16,301,684.03
			Hacienda Pública/Patrimonio Contribuido	208,168.00	0.00
			Aportaciones		
			Donaciones de Capital		
			Actualización de la Hacienda Pública / Patrimonio	208,168.00	
			Hacienda Pública/Patrimonio Generado	32,312,401.41	16,301,684.03
			Resultados del Ejercicio (Ahorro / Desahorro)	32,312,401.41	
			Resultados de Ejercicios Anteriores		16,301,684.03
			Revalúos		
			Reservas		
			Rectificaciones de Resultados de Ejercicios		
			Anteriores		
			Exceso o Insuficiencia en la Actualización de la Hacienda Pública/Patrimonio	0.00	0.00
			Resultado por Posición Monetaria		
			Resultado por Tenencia de Activos no Monetarios		

Bajo protesta de decir verdad declaramos que los Estados Financieros y sus Notas son razonablemente correctos y responsabilidad


Lic. Ulises Gómez de la Rosa
 Director General ICATEQ


Lic. Cesar Roberto Mariscal Eichner
 Director Administrativo ICATEQ

INSTITUTO DE CAPACITACION PARA EL TRABAJO DEL ESTADO DE QUERETARO

Estado Analitico del Activo

Del 01 de Enero al 30 de Septiembre de 2018



Concepto	Saldo Inicial 1	Cargos del Periodo 2	Abonos del Periodo 3	Saldo Final 4 = (1+2-3)	Variación del Periodo (4-1)
ACTIVO					
Activo Circulante	5,052,320.75	276,365,501.68	253,599,808.89	27,818,013.54	22,765,692.79
Efectivo y Equivalentes	1,742,508.75	194,374,348.58	170,100,711.77	26,016,145.56	24,273,636.81
Derechos a Recibir Efectivo o Equivalentes	3,239,865.66	80,970,343.70	82,500,909.78	1,709,299.58	-1,530,566.08
Derechos a Recibir Bienes o Servicios	69,946.34	1,020,809.40	998,187.34	92,568.40	22,622.06
Inventarios	0.00	0.00	0.00	0.00	0.00
Almacenes	0.00	0.00	0.00	0.00	0.00
Estimación por Pérdida o Deterioro de Activos	0.00	0.00	0.00	0.00	0.00
Circulantes	0.00	0.00	0.00	0.00	0.00
Otros Activos Circulantes	0.00	0.00	0.00	0.00	0.00
Activo No Circulante	59,187,701.89	112,561.18	1,722,540.52	57,577,722.55	-1,609,979.34
Inversiones Financieras a Largo Plazo	0.00	0.00	0.00	0.00	0.00
Derechos a Recibir Efectivo o Equivalentes a largo plazo	0.00	0.00	0.00	0.00	0.00
Bienes Inmuebles, Infraestructura y Construcciones en Proceso	25,043,609.95	0.00	0.00	25,043,609.95	0.00
Bienes Muebles	45,404,747.19	112,561.18	0.00	45,517,308.37	112,561.18
Activos Intangibles	0.00	0.00	0.00	0.00	0.00
Depreciación, Deterioro y Amortización	-11,317,636.25	0.00	1,722,540.52	-13,040,176.77	-1,722,540.52
Acumulada de Bienes	0.00	0.00	0.00	0.00	0.00
Activos Diferidos		0.00	0.00	0.00	0.00
Estimación por Pérdida o Deterioro de Activos no circulantes	0.00	0.00	0.00	0.00	0.00
Otros Activos no Circulantes	56,981.00	0.00	0.00	56,981.00	0.00

Bajo protesta de decir verdad declaramos que los Estados Financieros y sus Notas son razonablemente correctos y responsabilidad del emisor


Lic. Ulises Gómez de la Rosa
 Director General ICATEQ


Lic. Cesar Roberto Mariscal Eichner
 Director Administrativo ICATEQ

Instituto de Capacitación para el Trabajo del Estado de Querétaro
Estado Analítico de la Deuda y Otros Pasivos
 Del 01 de Enero al 30 de septiembre de 2018



Denominación de las Deudas	Monto de Contratación	Institucion o Pais Acreedor	Saldo Inicial del Periodo	Saldo Final del Periodo
DEUDA PÚBLICA				
Corto Plazo				
Deuda Interna	0		0	0
Instituciones de Crédito	0		0	0
Títulos y Valores	0		0	0
Arrendamientos Financieros	0		0	0
Deuda Externa	0		0	0
Organismos Financieros Internacionales	0		0	0
Deuda Bilateral	0		0	0
Títulos y Valores	0		0	0
Arrendamientos Financieros	0		0	0
Subtotal a Corto Plazo	0		0	0
Largo Plazo				
Deuda Interna	0		0	0
Instituciones de Crédito	0		0	0
Títulos y Valores	0		0	0
Arrendamientos Financieros	0		0	0
Deuda Externa	0		0	0
Organismos Financieros Internacionales	0		0	0
Deuda Bilateral	0		0	0
Títulos y Valores	0		0	0
Arrendamientos Financieros	0		0	0
Subtotal a Largo Plazo	0		0	0
Otros Pasivos	0		2,128,955.30	7,065,786.37
Total Deuda y Otros Pasivos	0		2,128,955.30	7,065,786.37

Bajo protesta de decir verdad declaramos que los Estados Financieros y sus Notas son razonablemente correctos y responsabilidad del emisor.

Lic. Ulises Gómez de la Rosa
 Director General ICATEQ

Lic. Cesar Roberto Mariscal Eichner
 Director Administrativo ICATEQ

INSTITUTO DE CAPACITACION PARA EL TRABAJO DEL ESTADO DE QUERETARO

Estado de Variación en la Hacienda Pública
Del 01 de Enero al 30 de septiembre de 2018 y 2017



Concepto	Hacienda/ Patrimonio Contribuido	Hacienda Pública/ Patrimonio Generado de Ejercicios Anteriores	Hacienda Pública/ Patrimonio Generado del Ejercicio	Exceso o Insuficiencia en la Actualización de la Hacienda Pública / Patrimonio	TOTAL
Hacienda Pública / Patrimonio Contribuido Neto de 2017	60,712,507.00	0.00	0.00	0.00	60,712,507.00
Aportaciones					0.00
Donaciones de Capital					0.00
Actualización de la Hacienda Pública/Patrimonio	60,712,507.00				60,712,507.00
Hacienda Pública / Patrimonio Generado Neto de 2017	0.00	5,787,098.37	-4,388,538.03	0.00	1,398,560.34
Resultados del Ejercicio (Ahorro/Desahorro)			-4,388,538.03		-4,388,538.03
Resultados de Ejercicios Anteriores		5,787,098.37			5,787,098.37
Revalúos					0.00
Reservas					0.00
Rectificaciones de Resultados de Ejercicios Anteriores					
Exceso o Insuficiencia en la Actualización de la Hacienda Pública / Patrimonio Neto de 2017	0.00	0.00	0.00	0.00	0.00
Resultado por Posición Monetaria					
Resultado por Tenencia de Activos no Monetarios					
Hacienda Pública/Patrimonio Neto Final del ejercicio 2017	60,712,507.00	5,787,098.37	-4,388,538.03	0.00	62,111,067.34
Cambios en la Hacienda Pública / Patrimonio Contribuido Neto 2018	208,168.00	-11,913,146.00	0.00	0.00	-11,704,978.00
Aportaciones	208,168.00	-11,913,146.00			-11,704,978.00
Donaciones de Capital					0.00
Actualización de la Hacienda Pública/Patrimonio					0.00
Variaciones de la Hacienda Pública/Patrimonio Generado Neto del ejercicio 2018	0.00	-4,388,538.03	32,312,401.41	0.00	27,923,863.38
Resultados del Ejercicio (Ahorro/Desahorro)			27,923,863.38		27,923,863.38
Resultados de Ejercicios Anteriores		-4,388,538.03	4,388,538.03		0.00
Revalúos					0.00
Reservas					0.00
Rectificaciones de Resultados de Ejercicios Anteriores					0.00
Cambios en el Exceso o Insuficiencia en la Actualización de la Hacienda Pública / Patrimonio Neto de 2018	0.00	0.00	0.00	0.00	0.00
Resultado por Posición Monetaria					
Resultado por Tenencia de Activos no Monetarios					
Saldo Neto en la Hacienda Pública / Patrimonio 2018	60,920,675.00	-10,514,585.66	27,923,863.38	0.00	78,329,952.72

Bajo protesta de decir verdad declaramos que los Estados Financieros y sus Notas son razonablemente correctos y responsabilidad del emisor


Lic. Ulises Gómez de la Rosa
 Director General ICATEQ


Lic. Cesar Roberto Mariscal Eichner
 Director Administrativo ICATEQ

Instituto de Capacitación para el Trabajo del Estado de Querétaro
ESTADO DE FLUJOS DE EFECTIVO
Del 01 de Enero al 30 de Septiembre de 2018 y 2017

Concepto	2018	2017	Concepto	2018	2017
Flujos de Efectivo de las Actividades de Operación			Flujos de Efectivo de las Actividades de Inversión		
Origen			Origen		
Impuestos	86,001,614.94	82,023,419.42	Bienes Inmuebles, Infraestructura y Construcciones en Proceso	-	
Cuotas y Aportaciones de Seguridad Social			Bienes Muebles		
Contribuciones de mejoras			Otros Orígenes de Inversión	0.00	
Derechos					
Productos de Tipo Corriente			Aplicación	112,561.18	-
Aprovechamientos de Tipo Corriente			Bienes Inmuebles, Infraestructura y Construcciones en Proceso		
Ingresos por Venta de Bienes y Servicios	11,186,787.94	13,964,784.31	Bienes Muebles	112,561.18	
Ingresos no Comprendidos en las Fracciones de la Ley de Ingresos Causados en Ejercicios Fiscales			Otras Aplicaciones de Inversión	0.00	
Anteriores Pendientes de Liquidación o Pago					
Participaciones y Aportaciones			Flujos Netos de Efectivo por Actividades de Inversión	-112,561.18	0.00
Transferencias, Asignaciones y Subsidios y Otras Ayudas	74,814,827.00	68,058,635.11			
Otros Orígenes de Operación			Flujo de Efectivo de las Actividades de Financiamiento		
			Origen		
Aplicación	49,702,270.95	85,027,334.99	Endeudamiento Neto		
Servicios Personales	38,572,189.22	70,441,913.31	Interno		
Materiales y Suministros	3,140,529.21	3,835,004.21	Externo		
Servicios Generales	6,027,988.76	7,899,261.70	Otros Orígenes de Financiamiento	0.00	0.00
Transferencias Internas y Asignaciones al Sector Público					
Transferencias al resto del Sector Público			Aplicación		0.00
Subsidios y Subvenciones			Servicios de la Deuda		
Ayudas Sociales	1,052,218.00	1,532,967.00	Interno		
Pensiones y Jubilaciones	909,345.76	1,318,188.77	Externo		
Transferencias a Fidelcomisos, Mandatos y Contratos Análogos			Otras Aplicaciones de Financiamiento	11,913,146.00	-
Transferencias a la Seguridad Social					
Donativos			Flujos netos de Efectivo por Actividades de Financiamiento	-11,913,146.00	0.00
Transferencias al Exterior					
Participaciones			Incremento/Disminución Neta en el Efectivo y Equivalentes al Efectivo	24,273,636.81	-3,003,915.57
Aportaciones					
Convenios			Efectivo y Equivalentes al Efectivo al Inicio del Ejercicio	1,742,508.75	4,746,424.32
Otras Aplicaciones de Operación			Efectivo y Equivalentes al Efectivo al Final del Ejercicio	26,016,145.56	1,742,508.75
Flujos Netos de Efectivo por Actividades de Operación	36,299,343.99	-3,003,915.57			

Bajo protesta de decir verdad declaramos que los Estados Financieros y sus Notas son razonablemente correctos y responsabilidad del emisor


Lic. Ulises Gómez de la Rosa
Director General ICATEQ


Lic. Cesar Roberto Mariscal Eitchner
Director Administrativo ICATEQ

Instituto de Capacitación para el Trabajo del Estado de Querétaro

Informe Sobre Pasivos Contingentes

Del 01 de Enero al 30 de Septiembre de 2018



Conceptos	Tipo de Recurso		Saldo Inicial al Periodo	Antigüedad		Saldo final al 30/09/2018	Compromisos de Pago Art. 109 LPMRP		
	Recurso Propio	Recurso Ajeno		< año	> año		Ejercicio Fiscal 1 (2019)	Ejercicio Fiscal 2 (2020)	Ejercicio Fiscal 3 (2021)
Integración de Pasivos									
Corto Plazo	0	0	0			0	0	0	0
Proveedores	0	0	0			0	0	0	0
Contratistas	0	0	0			0	0	0	0
Demandas y Juicios	0	0	0			0	0	0	0
Adeudos Impuestos Estatales y Federales	0	0	0			0	0	0	0
Compromisos plurianuales	0	0	0			0	0	0	0
Contingencias Civiles	0	0	0			0	0	0	0
Contratos con Asociaciones público privadas	0	0	0			0	0	0	0
Adeudos con arrendamientos puros o privados	0	0	0			0	0	0	0
Cuenta por Pagar por Nomina	0	0	0			0	0	0	0
Largo Plazo	0	0	0			0	0	0	0
Proveedores	0	0	0			0	0	0	0
Contratistas	0	0	0			0	0	0	0
Demandas y Juicios	0	0	0			0	0	0	0
Adeudos Impuestos Estatales y Federales	0	0	0			0	0	0	0
Compromisos plurianuales	0	0	0			0	0	0	0
Contingencias Civiles	0	0	0			0	0	0	0
Contratos con Asociaciones público privadas	0	0	0			0	0	0	0
Adeudos con arrendamientos puros o financieros	0	0	0			0	0	0	0
Otras Cuentas por Pagar	0	0	0			0	0	0	0
Total de Deuda y Otros Pasivos	0	0	0			0	0	0	0

Bajo protesta de decir verdad declaramos que los Estados Financieros y sus Notas son razonablemente correctos y responsabilidad del emisor

Otros Especificar Corto Plazo: Nada que manifestar

Otros Especificar Largo Plazo: Nada que manifestar


 Lic. Ulises Gómez de la Rosa
 Director General ICATEQ


 Lic. Cesar Roberto Mariscal Eichner
 Director Administrativo ICATEQ

INSTITUTO DE CAPACITACION PARA EL TRABAJO DEL ESTADO DE QUERETARO

Estado Analítico de Ingresos

Del 01 de Enero al 30 de septiembre de 2018



Rubro de Ingresos	Ingreso					Diferencia (6= 5 - 1)
	Estimado	Ampliaciones y Reducciones	Modificado	Devengado	Recaudado	
	(1)	(2)	(3= 1 + 2)	(4)	(5)	
Impuestos						
Cuotas y aportaciones de seguridad social						
Contribuciones de mejoras						
Derechos						
Productos						
Corriente						
Capital						
Aprovechamientos						
Corriente						
Capital						
Ingresos por ventas de bienes y servicios	12,183,101.00	0.00	12,183,101.00	11,712,435.44	11,712,435.44	-470,665.56
Participaciones y aportaciones						
Transferencias, asignaciones, subsidios y otras ayudas	74,872,613.00	0.00	74,872,613.00	74,814,827.00	74,814,827.00	-57,786.00
Ingresos derivados de financiamientos						
TOTAL	87,055,714.00	0.00	87,055,714.00	86,527,262.44	86,527,262.44	-528,451.56
				Ingresos Excedentes		

Estado Analítico de Ingresos por Fuente de Financiamiento	Ingreso					Diferencia (6= 5 - 1)
	Estimado	Ampliaciones y Reducciones	Modificado	Devengado	Recaudado	
	(1)	(2)	(3= 1 + 2)	(4)	(5)	
Ingresos del gobierno						
Impuestos						
Contribuciones de mejoras						
Derechos						
Productos						
corriente						
capital						
Aprovechamientos						
corriente						
capital						
Participaciones y aportaciones						
Transferencias, asignaciones, subsidios y otras ayudas						
Subtotal	0.00	0.00	0.00	0.00	0.00	0.00
Ingresos de organismos y empresas						
Cuotas y aportaciones de seguridad social						
Ingresos por ventas de bienes y servicios	12,183,101.00	0.00	12,183,101.00	11,712,435.44	11,712,435.44	-470,665.56
Transferencias, asignaciones, subsidios y otras ayudas	74,872,613.00	0.00	74,872,613.00	74,814,827.00	74,814,827.00	-57,786.00
Subtotal	87,055,714.00	0.00	87,055,714.00	86,527,262.44	86,527,262.44	-528,451.56
Ingresos derivados de financiamiento						
Ingresos derivados de financiamientos						
Subtotal	0.00	0.00	0.00	0.00	0.00	0.00
TOTAL	87,055,714.00	0.00	87,055,714.00	86,527,262.44	86,527,262.44	-528,451.56
				Ingresos Excedentes		


Lic. Ulises Gómez de la Rosa
Director General ICATEQ


Lic. Cesar Roberto Manscán Eichner
Director Administrativo ICATEQ

INSTITUTO DE CAPACITACION PARA EL TRABAJO DEL ESTADO DE QUERETARO

Estado Analítico del Ejercicio del Presupuesto de Egresos

Clasificación Administrativa

Del 01 de Enero al 30 de septiembre de 2018



Concepto	Egresos					Subejercicio 6 = (3 - 4)
	Aprobado 1	Ampliaciones (Reducción) 2	Modificado 3 = (1 + 2)	Devengado 4	Pagado 5	
INSTITUTO DE CAPACITACION PARA EL TRABAJO DEL ESTADO DE QUERETARO						
Dirección General	87,055,713.75	939,714.98	87,995,428.73	56,993,419.64	56,993,419.64	31,002,009.09
Dirección Administrativa						
Dirección de Planeación						
Dirección de Vinculación						
Dirección Académica						
Total del Gasto	87,055,713.75	939,714.98	87,995,428.73	56,993,419.64	56,993,419.64	31,002,009.09


 Lic. Ulises Gómez de la Rosa
 Director General ICATEQ


 Lic. Cesar Roberto Mariscal Eichner
 Director Administrativo ICATEQ

INSTITUTO DE CAPACITACION PARA EL TRABAJO DEL ESTADO DE QUERETARO

Estado Analítico del Ejercicio del Presupuesto de Egresos

Clasificación por objeto del Gasto (Capítulo y Concepto)

Del 01 de Enero al 30 de septiembre de 2018



Concepto	Egresos					Subejercicio 6 = (3 - 4)
	Aprobado	Ampliaciones (Reducciones)	Modificado	Devengado	Pagado	
	1	2	3 = (1 + 2)	4	5	
Servicios Personales	73,187,061.39	0.00	73,187,061.39	45,585,972.63	45,585,972.63	27,601,088.76
Remuneraciones al Personal de Carácter Permanente	33,227,735.51	0.00	33,227,735.51	25,270,710.64	25,270,710.64	7,957,024.87
Remuneraciones al Personal de Carácter Transitorio	4,000,000.00	0.00	4,000,000.00	3,486,682.44	3,486,682.44	513,317.56
Remuneraciones Adicionales y Especiales	12,170,883.85	0.00	12,170,883.85	3,969,908.37	3,969,908.37	8,200,975.48
Seguridad Social	6,939,718.03	0.00	6,939,718.03	5,218,991.75	5,218,991.75	1,720,726.28
Antigüedad y liquidaciones	634,004.00	0.00	634,004.00	308,665.34	308,665.34	325,338.66
Otras Prestaciones Sociales y Económicas	9,136,555.00	0.00	9,136,555.00	6,179,548.66	6,179,548.66	2,957,006.34
Previsiones	5,675,162.00	0.00	5,675,162.00	0.00	0.00	5,675,162.00
Pago de Estímulos a Servidores Públicos	1,403,003.00	0.00	1,403,003.00	1,151,465.43	1,151,465.43	251,537.57
Materiales y Suministros	3,367,416.91	0.00	3,367,416.91	3,140,529.21	3,140,529.21	226,887.70
Materiales de Administración, Emisión de Documentos y Artículos oficiales	1,466,703.04	-210,000.00	1,256,703.04	1,197,960.01	1,197,960.01	58,743.03
Alimentos y Utensilios	67,301.07	0.00	67,301.07	66,244.27	66,244.27	1,056.80
Materias Primas y Materiales de Producción y Comercialización	0.00	0.00	0.00	0.00	0.00	0.00
Materiales y Artículos de Construcción y de Reparación	403,097.29	230,000.00	633,097.29	631,677.69	631,677.69	1,419.60
Productos Químicos, Farmacéuticos y de Laboratorio	39,453.00	0.00	39,453.00	17,477.16	17,477.16	21,975.84
Combustibles, Lubricantes y Aditivos	629,955.80	-50,000.00	579,955.80	505,738.79	505,738.79	74,217.01
Vestuario, Blancos, Prendas de Protección y Artículos Deportivos	67,493.00	100,000.00	167,493.00	163,001.84	163,001.84	4,491.16
Materiales y Suministros Para Seguridad	66,030.00	-30,000.00	36,030.00	0.00	0.00	36,030.00
Herramientas, Refacciones y Accesorios Menores	627,383.71	-40,000.00	587,383.71	558,429.45	558,429.45	28,954.26
Servicios Generales	7,647,149.35	-101,936.16	7,545,213.19	6,192,792.88	6,192,792.88	1,352,420.31
Servicios Básicos	1,259,623.60	300,000.00	1,559,623.60	1,433,980.91	1,433,980.91	125,642.69
Servicios de Arrendamiento	516,561.94	0.00	516,561.94	480,762.28	480,762.28	35,799.66
Servicios Profesionales, Científicos, Técnicos y Otros Servicios	1,311,208.69	698,063.84	2,009,272.53	1,930,188.99	1,930,188.99	79,083.54
Servicios Financieros, Bancarios y Comerciales	496,501.36	0.00	496,501.36	477,351.35	477,351.35	19,150.01
Servicios de Instalación, Reparación, Mantenimiento y conservación	822,895.05	0.00	822,895.05	704,164.89	704,164.89	118,730.16
Servicios de Comunicación Social y Publicidad	440,293.90	0.00	440,293.90	255,927.28	255,927.28	184,366.62
Servicios de Traslado y Viáticos	180,602.81	0.00	180,602.81	132,735.39	132,735.39	47,867.42
Servicios Oficiales	110,490.00	1,158,972.00	1,269,462.00	777,681.79	777,681.79	491,780.21
Otros Servicios Generales	2,508,972.00	-2,258,972.00	250,000.00	0.00	0.00	250,000.00
Transferencias, Asignaciones, Subsidios y Otras Ayudas	2,854,086.10	0.00	2,854,086.10	1,961,563.76	1,961,563.76	892,522.34
Transferencias Internas y Asignaciones al Sector Público						
Transferencias al Resto del Sector Público						
Subsidios y Subvenciones						
Ayudas Sociales	1,362,721.06	0.00	1,362,721.06	1,052,218.00	1,052,218.00	310,503.06
Pensiones y Jubilaciones	1,491,365.04	0.00	1,491,365.04	909,345.76	909,345.76	582,019.28
Transferencias a Fideicomisos, Mandatos y Otros Análogos						
Transferencias a la Seguridad Social						
Donativos						
Transferencias al Exterior						
Bienes Muebles, Inmuebles e Intangibles	0.00	1,041,651.14	1,041,651.14	112,561.16	112,561.16	929,089.98
Mobiliario y Equipo de Administración		439,714.98	439,714.98	10,625.00	10,625.00	429,089.98
Mobiliario y Equipo Educativo y Recreativo	0.00	101,936.16	101,936.16	101,936.16	101,936.16	0.00
Equipo e Instrumental Médico y de Laboratorio						
Vehículos y Equipo de Transporte		350,000.00	350,000.00	0.00	0.00	350,000.00
Equipo de Defensa y Seguridad						
Maquinaria, Otros Equipos y Herramientas		150,000.00	150,000.00	0.00	0.00	150,000.00
Activos Biológicos						
Bienes Inmuebles						
Activos Intangibles						
Inversión Pública	0.00	0.00	0.00	0.00	0.00	0.00
Obra Pública en Bienes de Dominio Público						
Obra Pública en Bienes Propios						
Proyectos Productivos y Acciones de Fomento						
Inversiones Financieras y Otras Provisiones	0.00	0.00	0.00	0.00	0.00	0.00
Inversiones Para el Fomento de Actividades Productivas						
Acciones y Participaciones de Capital						
Compra de Títulos y Valores						
Concesión de Préstamos						
Inversiones en Fideicomisos, Mandatos y Otros Análogos Fideicomiso de Desastres Naturales (Informativo)						
Otras Inversiones Financieras						

INSTITUTO DE CAPACITACION PARA EL TRABAJO DEL ESTADO DE QUERETARO

Estado Analítico del Ejercicio del Presupuesto de Egresos

Clasificación por objeto del Gasto (Capítulo y Concepto)

Del 01 de Enero al 30 de septiembre de 2018



Concepto	Egresos					Subejercicio 6 = (3 - 4)
	Aprobado	Ampliaciones (Reducciones)	Modificado	Devengado	Pagado	
	1	2	3 = (1 + 2)	4	5	
Provisiones para Contingencias y Otras Erogaciones Especiales						
Participaciones y Aportaciones	0.00	0.00	0.00	0.00	0.00	0.00
Participaciones						
Aportaciones						
Convenios						
Deuda Pública	0.00	0.00	0.00	0.00	0.00	0.00
Amortización de la Deuda Pública						
Intereses de la Deuda Pública						
Comisiones de la Deuda Pública						
Gastos de la Deuda Pública						
Costo por Coberturas						
Apoyos Financieros						
Adeudos de Ejercicios Fiscales Anteriores (ADEFAS)						
Total del Gasto	87,055,713.75	939,714.98	87,995,428.73	56,993,419.64	56,993,419.64	31,002,009.09


 Lic. Ulises Gómez de la Rosa
 Director General ICATEQ


 Lic. Cesar Roberto Mariscal Eichner
 Director Administrativo ICATEQ

INSTITUTO DE CAPACITACION PARA EL TRABAJO DEL ESTADO DE QUERETARO

Estado Analítico del Ejercicio del Presupuesto de Egresos

Clasificación Económica (por tipo del Gasto)

Del 01 de Enero al 30 de septiembre de 2018



Concepto	Egresos					Subejercicio 6 = (3 - 4)
	Aprobado	Ampliaciones (Reducciones)	Modificado	Devengado	Pagado	
	1	2	3 = (1 + 2)	4	5	
Gastos Corriente	84,201,627.65	-101,936.16	84,099,691.49	54,919,294.72	54,919,294.72	29,180,396.77
Gasto de Capital	0.00	1,041,651.14	1,041,651.14	112,561.16	112,561.16	929,089.98
Amortización de la Deuda y Disminución de Pasivos						0.00
Ayudas Sociales	1,362,721.06		1,362,721.06	1,052,218.00	1,052,218.00	310,503.06
Pensiones y Jubilaciones	1,491,365.04		1,491,365.04	909,345.76	909,345.76	582,019.28
Participaciones						
TOTAL	87,055,713.75	939,714.98	87,995,428.73	56,993,419.64	56,993,419.64	31,002,009.09


 Lic. Ulises Gómez de la Rosa
 Director General ICATEO


 Lic. Cesar Roberto Mariscal Eichner
 Director Administrativo ICATEO

INSTITUTO DE CAPACITACION PARA EL TRABAJO DEL ESTADO DE QUERETARO

Estado Analítico del Ejercicio del Presupuesto de Egresos

Clasificación Funcional (Finalidad y Función)

Del 01 de Enero al 30 de septiembre de 2018



Concepto	Egresos					Subejercicio 6 = (3 - 4)
	Aprobado	Ampliaciones /(Reducciones)	Modificado	Devengado	Pagado	
	1	2	3 = (1 + 2)	4	5	
Gobierno	0.00	0.00	0.00	0.00	0.00	0.00
Legislación						
Justicia						
Coordinación de la Política de Gobierno						
Relaciones Exteriores						
Asuntos Financieros y Hacendarios						
Seguridad Nacional						
Asuntos de Orden Público y de Seguridad Interior						
Otros Servicios Generales						
Desarrollo Social	87,055,713.75	939,714.98	87,995,428.73	56,993,419.64	56,993,419.64	31,002,009.09
Protección Ambiental						
Vivienda y Servicios a la Comunidad						
Salud						
Recreación, Cultura y Otras Manifestaciones Sociales						
Educación	87,055,713.75	939,714.98	87,995,428.73	56,993,419.64	56,993,419.64	31,002,009.09
Protección Social						
Otros Asuntos Sociales						
Desarrollo Económico	0.00	0.00	0.00	0.00	0.00	0.00
Asuntos Económicos, Comerciales y Laborales en General						
Agropecuaria, Silvicultura, Pesca y Caza						
Combustibles y Energía						
Minería, Manufacturas y Construcción						
Transporte						
Comunicaciones						
Turismo						
Ciencia, Tecnología e Innovación						
Otras Industrias y Otros Asuntos Económicos						
Otras no Clasificadas en Funciones Anteriores	0.00	0.00	0.00	0.00	0.00	0.00
Transacciones de la Deuda Publica / Costo Financiero de la Deuda						
Transferencias, Participaciones y Aportaciones entre Diferentes Niveles y Ordenes de Gobierno						
Saneamiento del Sistema Financiero						
Adeudos de Ejercicios Fiscales Anteriores						
Total del Gasto	87,055,713.75	939,714.98	87,995,428.73	56,993,419.64	56,993,419.64	31,002,009.09


Lic. Ulises Gómez de la Rosa
 Director General ICATEQ


Lic. Cesar Roberto Mariscal Eichner
 Director Administrativo ICATEQ

INSTITUTO DE CAPACITACION PARA EL TRABAJO DEL ESTADO DE QUERETARO
Endeudamiento Neto
 Del 01 de Enero al 30 de Septiembre de 2018



Identificación de Crédito o Instrumento	Contratación / Colocación	Amortización	Endeudamiento Neto
	A	B	C = A - B
Créditos Bancarios			
Nada que Manifestar			
Total Créditos Bancarios			
Otros Instrumentos de Deuda			
Total Otros Instrumentos de Deuda			
TOTAL			


Lic. Ulises Gómez de la Rosa
 Director General ICATEQ


Lic. Cesar Roberto Mariscal Eichner
 Director Administrativo ICATEQ

INSTITUTO DE CAPACITACION PARA EL TRABAJO DEL ESTADO DE QUERETARO

Intereses de la Deuda

Del 01 de Enero al 30 de Septiembre de 2018



Identificación de Crédito o Instrumento	Devengado	Pagado
Créditos Bancarios		
Nada que Manifestar		
Total de intereses de Créditos Bancarios		
Otros Instrumentos de Deuda		
Total de intereses de Otros Instrumentos de Deuda		
TOTAL		


 Lic. Ulises Gómez de la Rosa
 Director General ICATEQ


 Lic. Cesar Roberto Mariscal Eichner
 Director Administrativo ICATEQ

INSTITUTO DE CAPACITACION PARA EL TRABAJO DEL ESTADO DE QUERETARO

Gasto por Categoría Programática

Del 01 de Enero al 30 de septiembre de 2018



Concepto	Egresos					Subejercicio 6 = (3 - 4)
	Aprobado	Ampliaciones (Reducciones)	Modificado	Devengado	Pagado	
	1	2	3 = (1 + 2)	4	5	
Programas						
Subsidios: Sector Social y Privado o Entidades Federativas y Municipios	0.00	0.00	0.00	0.00	0.00	0.00
Sujetos a Reglas de Operación						
Otros Subsidios						
Desempeño de las Funciones	87,055,713.75	939,714.98	87,995,428.73	56,993,419.64	56,993,419.64	31,002,009.09
Prestación de Servicios Públicos	87,055,713.75	939,714.98	87,995,428.73	56,993,419.64	56,993,419.64	31,002,009.09
Provisión de Bienes Públicos						
Planeación, seguimiento y evaluación de políticas públicas						
Promoción y fomento						
Regulación y supervisión						
Funciones de las Fuerzas Armadas (Únicamente Gobierno Federal)						
Específicos						
Proyectos de Inversión						
Administrativos y de Apoyo	0.00	0.00	0.00	0.00	0.00	0.00
Apoyo al proceso presupuestario y para mejorar la eficiencia institucional						
Apoyo a la función pública y al mejoramiento de la gestión						
Operaciones ajenas						
Compromisos	0.00	0.00	0.00	0.00	0.00	0.00
Obligaciones de cumplimiento de resolución jurisdiccional						
Desastres Naturales						
Obligaciones	0.00	0.00	0.00	0.00	0.00	0.00
Pensiones y jubilaciones						
Aportaciones a la seguridad social						
Aportaciones a fondos de estabilización						
Aportaciones a fondos de inversión y reestructura de pensiones						
Programas de Gasto Federalizado (Gobierno Federal)	0.00	0.00	0.00	0.00	0.00	0.00
Gasto Federalizado						
Participaciones a entidades federativas y municipios	0.00	0.00	0.00	0.00	0.00	0.00
Costo financiero, deuda o apoyos a deudores y ahorradores de la banca	0.00	0.00	0.00	0.00	0.00	0.00
Adeudos de ejercicios fiscales anteriores	0.00	0.00	0.00	0.00	0.00	0.00
Total del Gasto	87,055,713.75	939,714.98	87,995,428.73	56,993,419.64	56,993,419.64	31,002,009.09


Lic. Ulises Gómez de la Rosa
 Director General ICATEQ


Lic. Cesar Roberto Mariscal Eichner
 Director Administrativo ICATEQ

INSTITUTO DE CAPACITACION PARA EL TRABAJO DEL ESTADO DE QUERETARO
Programas y Proyectos de Inversion
Del 01 de Enero al 30 de septiembre de 2018

PROGRAMA / PROYECTO DE INVERSION	DESCRIPCION		TOTALES
----------------------------------	-------------	--	---------

NADA QUE MANIFESTAR


Lic. Ulises Gómez de la Rosa
Director General ICATEQ


Lic. Cesar Roberto Mariscal Eichner
Director Administrativo ICATEQ

INSTITUTO DE CAPACITACION PARA EL TRABAJO DEL ESTADO DE QUERETARO
Estado de Situación Financiera Detallado - LDF
 Del 01 de Enero al 30 de septiembre de 2018 y 2017
 (PESOS)



Concepto	30 de septiembre de 2018	31 de diciembre de 2017	Concepto	30 de septiembre de 2018	31 de diciembre de 2017
ACTIVO			PASIVO		
Activo Circulante			Pasivo Circulante		
a. Efectivo y Equivalentes	26,016,145.56	1,742,508.75	a. Cuentas por Pagar a Corto Plazo	786,851.71	2,121,485.30
a1) Efectivo	58,937.63		a1) Servicios Personales por Pagar a Corto Plazo		
a2) Bancos/Tesorería	24,079,760.88	1,742,508.75	a2) Proveedores por Pagar a Corto Plazo	164,804.12	148,832.64
a3) Bancos/Dependencias y Otros			a3) Contratistas por Obras Públicas por Pagar a Corto Plazo		
a4) Inversiones Temporales (Hasta 3 meses)	1,877,447.05		a4) Participaciones y Aportaciones por Pagar a Corto Plazo		
a5) Fondos con Afectación Específica			a5) Transferencias Otorgadas por Pagar a Corto Plazo		
a6) Depósitos de Fondos de Terceros en Garantía y/o Administración			a6) Intereses, Comisiones y Otros Gastos de la Deuda Pública por Pagar a Corto Plazo		
a7) Otros Efectivos y Equivalentes			a7) Retenciones y Contribuciones por Pagar a Corto Plazo	595,857.59	1,846,275.05
b. Derechos a Recibir Efectivo o Equivalentes	1,709,302.58	3,239,865.66	a8) Devoluciones de la Ley de Ingresos por Pagar a Corto Plazo		
b1) Inversiones Financieras de Corto Plazo			a9) Otras Cuentas por Pagar a Corto Plazo	26,190.00	126,377.61
b2) Cuentas por Cobrar a Corto Plazo	525,647.50	291,480.00	b. Documentos por Pagar a Corto Plazo	6,278,934.66	7,470.00
b3) Deudores Diversos por Cobrar a Corto Plazo	1,183,655.08	2,948,385.66	b1) Documentos Comerciales por Pagar a Corto Plazo		
b4) Ingresos por Recuperar a Corto Plazo			b2) Documentos con Contratistas por Obras Públicas por Pagar a Corto Plazo		
b5) Deudores por Anticipos de la Tesorería a Corto Plazo			b3) Otros Documentos por Pagar a Corto Plazo	6,278,934.66	7,470.00
b6) Préstamos Otorgados a Corto Plazo			c. Porción a Corto Plazo de la Deuda Pública a Largo Plazo		
b7) Otros Derechos a Recibir Efectivo o Equivalentes a Corto Plazo			c1) Porción a Corto Plazo de la Deuda Pública		
c. Derechos a Recibir Bienes o Servicios	92,568.40	69,946.34	c2) Porción a Corto Plazo de Arrendamiento Financiero		
c1) Anticipo a Proveedores por Adquisición de Bienes y Prestación de Servicios a Corto Plazo	92,568.40	69,946.34	d. Títulos y Valores a Corto Plazo		
c2) Anticipo a Proveedores por Adquisición de Bienes Inmuebles y Muebles a Corto Plazo			e. Pasivos Diferidos a Corto Plazo		
c3) Anticipo a Proveedores por Adquisición de Bienes Intangibles a Corto Plazo			e1) Ingresos Cobrados por Adelantado a Corto Plazo		
c4) Anticipo a Contratistas por Obras Públicas a Corto Plazo			e2) Intereses Cobrados por Adelantado a Corto Plazo e3) Otros Pasivos Diferidos a Corto Plazo		
c5) Otros Derechos a Recibir Bienes o Servicios a Corto Plazo			e3) Otros Pasivos Diferidos a Corto Plazo		
d. Inventarios			f. Fondos y Bienes de Terceros en Garantía y/o Administración a Corto Plazo		
d1) Inventario de Mercancías para Venta			f1) Fondos en Garantía a Corto Plazo		
d2) Inventario de Mercancías Terminadas			f2) Fondos en Administración a Corto Plazo		
d3) Inventario de Mercancías en Proceso de Elaboración			f3) Fondos Contingentes a Corto Plazo		
d4) Inventario de Materias Primas, Materiales y Suministros para Producción			f4) Fondos de Fideicomisos, Mandatos y Contratos Análogos a Corto Plazo		
d5) Bienes en Tránsito			f5) Otros Fondos de Terceros en Garantía y/o Administración a Corto Plazo		
e. Almacenes			f6) Valores y Bienes en Garantía a Corto Plazo		
f. Estimación por Pérdida o Deterioro de Activos Circulantes			g. Provisiones a Corto Plazo		
f1) Estimaciones para Cuentas Incobrables por Derechos a Recibir Efectivo o Equivalentes			g1) Provisión para Demandas y Juicios a Corto Plazo		
f2) Estimación por Deterioro de Inventarios			g2) Provisión para Contingencias a Corto Plazo		
g. Otros Activos Circulantes			g3) Otras Provisiones a Corto Plazo		
g1) Valores en Garantía			h. Otros Pasivos a Corto Plazo		
g2) Bienes en Garantía (excluye depósitos de fondos)			h1) Ingresos por Clasificar		
g3) Bienes Derivados de Embargos, Decomisos, Aseguramientos y Dación en Pago			h2) Recaudación por Participar		
g4) Adquisición con Fondos de Terceros			h3) Otros Pasivos Circulantes		
IA. Total de Activos Circulantes	27,818,016.54	5,052,320.75	IIA. Total de Pasivos Circulantes	7,065,786.37	2,128,955.30
Activo No Circulante			Pasivo No Circulante		
a. Inversiones Financieras a Largo Plazo			a. Cuentas por Pagar a Largo Plazo		
b. Derechos a Recibir Efectivo o Equivalentes a Largo Plazo			b. Documentos por Pagar a Largo Plazo		
c. Bienes Inmuebles, Infraestructura y Construcciones en Proceso	25,043,609.95	25,043,609.95	c. Deuda Pública a Largo Plazo		
d. Bienes Muebles	45,517,308.37	45,404,747.19	d. Pasivos Diferidos a Largo Plazo		
e. Activos Intangibles			e. Fondos y Bienes de Terceros en Garantía y/o en Administración a Largo Plazo		
f. Depreciación, Deterioro y Amortización Acumulada de Bienes	(13,040,176.77)	(11,317,636.25)	f. Provisiones a Largo Plazo		
g. Activos Diferidos			IIIB. Total de Pasivos No Circulantes		
h. Estimación por Pérdida o Deterioro de Activos no Circulantes			II. Total del Pasivo (II = IIA + IIIB)	7,065,786.37	2,128,955.30
i. Otros Activos no Circulantes	56,981.00	56,981.00	HACIENDA PÚBLICA/PATRIMONIO		
IB. Total de Activos No Circulantes	57,577,722.55	59,187,701.89	IIIA. Hacienda Pública/Patrimonio Contribuido	60,920,675.00	60,712,507.00
I. Total del Activo	85,395,739.09	64,240,022.64	a. Aportaciones		
			b. Donaciones de Capital		
			c. Actualización de la Hacienda Pública/Patrimonio	60,920,675.00	60,712,507.00
			IIIB. Hacienda Pública/Patrimonio Generado	17,409,277.72	1,398,560.34
			a. Resultados del Ejercicio (Ahorro/ Desahorro)	27,923,863.38	(4,388,538.03)
			b. Resultados de Ejercicios Anteriores	(10,514,585.66)	5,787,098.37
			c. Revalúos		
			d. Reservas		
			e. Rectificaciones de Resultados de Ejercicios Anteriores		
			IIIC. Exceso o Insuficiencia en la Actualización de la Hacienda Pública/Patrimonio		
			a. Resultado por Posición Monetaria		
			b. Resultado por Tenencia de Activos no Monetarios		
			III. Total Hacienda Pública/Patrimonio	78,329,952.72	62,111,067.34
			Total del Pasivo y Hacienda Pública/Patrimonio	85,395,739.09	64,240,022.64

Bajo protesta de decir verdad declaramos que los Estados Financieros y sus Notas son razonablemente correctos y responsabilidad del emisor.

Lic. Ulises Gómez de la Rosa
 Director General ICATEQ

Lic. Cesar Roberto Marsical Eichner
 Director Administrativo ICATEQ

Instituto de Capacitación para el Trabajo del Estado de Querétaro
Informe Analítico de la Deuda Pública y Otros Pasivos - LDF
 Del 01 de Enero al 30 de septiembre de 2018 y 2017
 (PESOS)



Denominación de las Deudas Publica y Otros Pasivos	Saldo al 31 de diciembre de 2017	Disposiciones del Periodo	Amortizaciones del Periodo	Revaluaciones, Reclasificaciones y Otros Ajustes	Saldo Final del Periodo	Pago de Intereses del Periodo	Pago de comisiones y demás costos asociados durante el periodo
1. Deuda Publica	0.00	0.00	0.00	0.00	0.00	0.00	0.00
A. Corto Plazo	0.00	0.00	0.00	0.00	0.00	0.00	0.00
a1) Instituciones de Crédito							
a2) Títulos y Valores							
a3) Arrendamientos Financieros							
B. Largo Plazo	0.00	0.00	0.00	0.00	0.00	0.00	0.00
b1) Instituciones de Crédito							
b2) Títulos y Valores							
b3) Arrendamientos Financieros							
2. Otros Pasivos	2,128,955.30	4,936,831.07	0.00	0.00	7,065,786.37	0.00	0.00
3. Total de la deuda Publica y otros Pasivos	2,128,955.30	4,936,831.07	0.00	0.00	7,065,786.37	0.00	0.00
4. Deuda Contingente	0.00	0.00	0.00	0.00	0.00	0.00	0.00
A. Deuda Contingente 1							
B. Deuda Contingente 2							
2. Otros Pasivos	0.00	0.00	0.00	0.00	0.00	0.00	0.00
A. Instrumento Bono Cupón Cero 1							
B. Instrumento Bono Cupón Cero 2							
Total Deuda y Otros Pasivos	2,128,955.30	4,936,831.07	0.00	0.00	7,065,786.37	0.00	0.00

Bajo protesta de decir verdad declaramos que los Estados Financieros y sus Notas son razonablemente correctos y responsabilidad del emisor.


 Lic. Ulises Gómez de la Rosa
 Director General ICATEQ


 Lic. César Roberto Mariscal Eichner
 Director Administrativo ICATEQ

Instituto de Capacitación para el Trabajo del Estado de Querétaro

Informe Analítico de Obligaciones diferentes al Financiamiento - LDF

Del 01 de Enero al 30 de septiembre de 2018 y 2017
(PESOS)



Denominación de las Obligaciones Diferentes al Financiamiento	Fecha de Contrato	Fecha de Inicio de Operación del proyecto	Fecha de vencimiento	Monto de la inversión Pactado	Plazo Pactado	Monto promedio mensual del pago de la Contraprestación	Monto promedio mensual del pago de la Contraprestación correspondiente al pago de la inversión	Monto pagado de la inversión al 30 de septiembre de 2018	Monto pagado de la inversión actualizado al 30 de Septiembre de 2018	Saldo pendiente por pagar de la inversión al 30 de septiembre de 2018
A. Asociaciones Publico Privadas				0.00	0.00	0.00	0.00	0.00	0.00	0.00
a) APP 1										
b) APP 2										
c) APP 3										
B. Otros Instrumentos				0.00	0.00	0.00	0.00	0.00	0.00	0.00
a) Otro instrumento 1										
b) Otro instrumento 2										
c) Otro instrumento 3										
C. Total de Obligaciones diferentes al financiamiento (C=A+B)				0.00	0.00	0.00	0.00	0.00	0.00	0.00

Debajo protesta de decir verdad declaramos que los Estados Financieros y sus Notas son razonablemente correctos y responsabilidad del emisor.


Lic. Ulises Gómez de la Rosa
Director General ICATEQ


Lic. Cesar Roberto Mariscal Eichner
Director Administrativo ICATEQ

INSTITUTO DE CAPACITACION PARA EL TRABAJO DEL ESTADO DE QUERETARO

Balance Presupuestario - LDF

Del 01 de Enero al 30 de septiembre de 2018

(Pesos)



Concepto	Estimado / Aprobado	Devengado	Recaudado / Pagado
A. Ingresos Totales (A = A1+A2+A3)	87,055,713.75	86,527,262.44	86,527,262.44
A1. Ingresos de Libre Disposición	87,055,713.75	86,527,262.44	86,527,262.44
A2. Transferencias Federales Etiquetadas			
A3. Financiamiento Neto			
B. Egresos Presupuestarios1 (B = B1+B2)	87,055,713.75	56,993,419.64	56,993,419.64
B1. Gasto No Etiquetado (sin incluir Amortización de la Deuda Pública)	87,055,713.75	56,993,419.64	56,993,419.64
B2. Gasto Etiquetado (sin incluir Amortización de la Deuda Pública)			
C. Remanentes del Ejercicio Anterior (C = C1 + C2)	939,714.98	939,714.98	939,714.98
C1. Remanentes de Ingresos de Libre Disposición aplicados en el periodo	939,714.98	939,714.98	939,714.98
C2. Remanentes de Transferencias Federales Etiquetadas aplicados en el periodo			
I. Balance Presupuestario (I = A - B + C)	939,714.98	30,473,557.78	30,473,557.78
II. Balance Presupuestario sin Financiamiento Neto (II = I - A3)	939,714.98	30,473,557.78	30,473,557.78
III. Balance Presupuestario sin Financiamiento Neto y sin Remanentes del Ejercicio Anterior (III= II - C)	0.00	29,533,842.80	29,533,842.80

Concepto	Estimado / Aprobado	Devengado	Recaudado / Pagado
E. Intereses, Comisiones y Gastos de la Deuda (E = E1+E2)			
E1. Intereses, Comisiones y Gastos de la Deuda con Gasto No Etiquetado			
E2. Intereses, Comisiones y Gastos de la Deuda con Gasto Etiquetado			
IV. Balance Primario (IV = III + E)	0.00	29,533,842.80	29,533,842.80

Concepto	Estimado / Aprobado	Devengado	Recaudado / Pagado
F. Financiamiento (F = F1 + F2)	0.00	0.00	0.00
F1. Financiamiento con Fuente de Pago de Ingresos de Libre Disposición			
F2. Financiamiento con Fuente de Pago de Transferencias Federales Etiquetadas			
G. Amortización de la Deuda (G = G1 + G2)	0.00	0.00	0.00
G1. Amortización de la Deuda Pública con Gasto No Etiquetado			
G2. Amortización de la Deuda Pública con Gasto Etiquetado			
A3. Financiamiento Neto (A3 = F - G)	0.00	0.00	0.00

Concepto	Estimado / Aprobado	Devengado	Recaudado / Pagado
A1. Ingresos de Libre Disposición	87,055,713.75	86,527,262.44	86,527,262.44
A3.1 Financiamiento Neto con Fuente de Pago de Ingresos de Libre Disposición (A3.1 = F1 - G1)			
F1. Financiamiento con Fuente de Pago de Ingresos de Libre Disposición			
G1. Amortización de la Deuda Pública con Gasto No Etiquetado			
B1. Gasto No Etiquetado (sin incluir Amortización de la Deuda Pública)	87,055,713.75	56,993,419.64	56,993,419.64
C1. Remanentes de Ingresos de Libre Disposición aplicados en el periodo			
V. Balance Presupuestario de Recursos Disponibles (V = A1 + A3.1 - B1 + C1)	0.00	29,533,842.80	29,533,842.80
VI. Balance Presupuestario de Recursos Disponibles sin Financiamiento Neto (VI = V - A3.1)	0.00	29,533,842.80	29,533,842.80

Concepto	Estimado / Aprobado	Devengado	Recaudado / Pagado
A2. Transferencias Federales Etiquetadas			
A3.2 Financiamiento Neto con Fuente de Pago de Transferencias Federales Etiquetadas (A3.2 = F2 - G2)			
F2. Financiamiento con Fuente de Pago de Transferencias Federales Etiquetadas			
G2. Amortización de la Deuda Pública con Gasto Etiquetado			
B2. Gasto Etiquetado (sin incluir Amortización de la Deuda Pública)			
C2. Remanentes de Transferencias Federales Etiquetadas aplicados en el periodo			
VII. Balance Presupuestario de Recursos Etiquetados (VII = A2 + A3.2 - B2 + C2)	0.00	0.00	0.00
VIII. Balance Presupuestario de Recursos Etiquetados sin Financiamiento Neto (VIII = VII - A3.2)	0.00	0.00	0.00


 Lic. Ulises Gómez de la Rosa
 Director General ICATEQ


 Lic. Cesar Roberto Maliseal-Eichner
 Director Administrativo ICATEQ

Concepto	Ingreso					Diferencia (6= 5 - 1)
	Estimado (1)	Ampliaciones y (Reducciones) (2)	Modificado (3= 1 + 2)	Devengado (4)	Recaudado (5)	
Ingresos de Libre Disposición						
A. Impuestos						
B. Cuotas y Aportaciones de Seguridad Social						
C. Contribuciones de Mejoras						
D. Derechos						
E. Productos						
F. Aprovechamientos						
G. Ingresos por Ventas de Bienes y Servicios	12,183,101.00	0.00	12,183,101.00	11,712,435.44	11,712,435.44	-470,665.56
H. Participaciones (H=h1+h2+h3+h4+h5+h6+h7+h8+h9+h10+h11)						
h1) Fondo General de Participaciones						
h2) Fondo de Fomento Municipal						
h3) Fondo de Fiscalización y Recaudación						
h4) Fondo de Compensación						
h5) Fondo de Extracción de Hidrocarburos						
h6) Impuesto Especial Sobre Producción y Servicios						
h7) 0.136% de la Recaudación Federal Participable						
h8) 3.17% Sobre Extracción de Petróleo						
h9) Gasolinas y Diésel						
h10) Fondo del Impuesto Sobre la Renta						
h11) Fondo de Estabilización de los Ingresos de las entidades federativas						
I. Incentivos Derivados de la Colaboración Fiscal (I=i1+i2+i3+i4+i5)						
i1) Tenencia o Uso de Vehículos						
i2) Fondo de Compensación ISAN						
i3) Impuesto Sobre Automóviles Nuevos						
i4) Fondo de Compensación de Repecos-Intermedios						
i5) Otros Incentivos Económicos						
J. Transferencias						
K. Convenios	74,872,613.00	0.00	74,872,613.00	74,814,827.00	74,814,827.00	-57,786.00
k1) Otros Convenios y Subsidios	74,872,613.00	0.00	74,872,613.00	74,814,827.00	74,814,827.00	-57,786.00
L. Otros Ingresos de Libre Disposición (L=l1+l2)						
l1) Participaciones en Ingresos Locales						
l2) Otros Ingresos de Libre Disposición						
I. Total de Ingresos de Libre Disposición (I=A+B+C+D+E+F+G+H+I+J+K+L)	87,055,714.00	0.00	87,055,714.00	86,527,262.44	86,527,262.44	-528,451.56
Ingresos Excedentes de Ingresos de Libre Disposición						
Transferencias Federales Etiquetadas						
A. Aportaciones (A=a1+a2+a3+a4+a5+a6+a7+a8)	0.00	0.00	0.00	0.00	0.00	0.00
a1) Fondo de Aportaciones para la Nómina Educativa y gasto operativo						
a2) Fondo de Aportaciones para los Servicios de Salud						
a3) Fondo de Aportaciones para la Infraestructura Social						
a4) Fondo de Aportaciones para el Fortalecimiento de los Municipios y de las Demarcaciones Territoriales del Distrito Federal						
a5) Fondo de Aportaciones Múltiples						
a6) Fondo de Aportaciones para la Educación Tecnológica y de Adultos						
a7) Fondo de Aportaciones para la Seguridad Pública de los Estados y del Distrito Federal						
a8) Fondo de Aportaciones para el Fortalecimiento de las Entidades Federativas						
B. Convenios (B=b1+b2+b3+b4)						
b1) Convenios de Protección Social en Salud						
b2) Convenios de Descentralización						
b3) Convenios de Reasignación						
b4) Otros Convenios y Subsidios						
C. Fondos Distintos de Aportaciones (C=c1+c2)						
c1) Fondo para Entidades Federativas y Municipios Productores de Hidrocarburos						
c2) Fondo Minero						
D. Transferencias, Subsidios y Subvenciones, y Pensiones y Jubilaciones						
E. Otras Transferencias Federales Etiquetadas						
II. Total de Transferencias Federales Etiquetadas (II = A + B + C + D + E)	0.00	0.00	0.00	0.00	0.00	0.00
III. Ingresos Derivados de Financiamientos (III = A)						
A. Ingresos Derivados de Financiamientos						
IV. Total de Ingresos (IV = I + II + III) Datos Informativos						
1. Ingresos Derivados de Financiamientos con Fuente de Pago de Ingresos de Libre Disposición						
2. Ingresos Derivados de Financiamientos con Fuente de Pago de Transferencias Federales Etiquetadas						
3. Ingresos Derivados de Financiamientos (3 = 1 + 2)						
TOTAL	87,055,714.00	0.00	87,055,714.00	86,527,262.44	86,527,262.44	-528,451.56
					Ingresos Excedentes	


Lic. Ulises Gómez de la Rosa
 Director General ICATEQ


Lic. Cesar Roberto Mariscal Eichner
 Director Administrativo ICATEQ

INSTITUTO DE CAPACITACION PARA EL TRABAJO DEL ESTADO DE QUERETARO

Estado Analítico del Ejercicio del Presupuesto de Egresos Detallado - LDF

Clasificación por objeto del Gasto (Capítulo y Concepto)

Del 01 de Enero al 30 de septiembre de 2018

(Pesos)



INSTITUTO DE CAPACITACION
PARA EL TRABAJO DEL ESTADO DE QUERETARO

Concepto	Egresos					
	Aprobado	Ampliaciones (Reducción)	Modificado	Devengado	Pagado	Subejercicio
I. Gasto No Etiquetado (I=A+B+C+D+E+F+G+H+I)	87,055,713.75	939,714.98	87,995,428.73	56,993,419.64	56,993,419.64	31,002,009.09
A. Servicios Personales (A=a1+a2+a3+a4+a5+a6+a7)	73,187,061.39	0.00	73,187,061.39	45,585,972.63	45,585,972.63	27,601,088.76
a1) Remuneraciones al Personal de Carácter Permanente	33,227,735.51	0.00	33,227,735.51	25,270,710.64	25,270,710.64	7,957,024.87
a2) Remuneraciones al Personal de Carácter Transitorio	4,000,000.00	0.00	4,000,000.00	3,486,682.44	3,486,682.44	513,317.56
a3) Remuneraciones Adicionales y Especiales	12,170,883.85	0.00	12,170,883.85	3,969,908.37	3,969,908.37	8,200,975.48
a4) Seguridad Social	6,939,718.03	0.00	6,939,718.03	5,218,991.75	5,218,991.75	1,720,726.28
a5) Antigüedad y liquidaciones	634,004.00	0.00	634,004.00	308,665.34	308,665.34	325,338.66
a6) Otras Prestaciones Sociales y Económicas	9,136,555.00	0.00	9,136,555.00	6,179,548.66	6,179,548.66	2,957,006.34
a7) Previsiones	5,675,162.00	0.00	5,675,162.00	0.00	0.00	5,675,162.00
a8) Pago de Estímulos a Servidores Públicos	1,403,003.00	0.00	1,403,003.00	1,151,465.43	1,151,465.43	251,537.57
B. Materiales y Suministros (B=b1+b2+b3+b4+b5+b6+b7+b8+b9)	3,367,416.91	0.00	3,367,416.91	3,140,529.21	3,140,529.21	226,887.70
b1) Materiales de Administración, Emisión de Documentos y Artículos oficiales	1,466,703.04	-210,000.00	1,256,703.04	1,197,960.01	1,197,960.01	58,743.03
b2) Alimentos y Utensilios	67,301.07	0.00	67,301.07	66,244.27	66,244.27	1,056.80
b3) Materias Primas y Materiales de Producción y Comercialización	0.00	0.00	0.00	0.00	0.00	0.00
b4) Materiales y Artículos de Construcción y de Reparación	403,097.29	230,000.00	633,097.29	631,677.69	631,677.69	1,419.60
b5) Productos Químicos, Farmacéuticos y de Laboratorio	39,453.00	0.00	39,453.00	17,477.16	17,477.16	21,975.84
b6) Combustibles, Lubricantes y Aditivos	629,955.80	-50,000.00	579,955.80	505,738.79	505,738.79	74,217.01
b7) Vestuario, Blancos, Prendas de Protección y Artículos Deportivos	67,493.00	100,000.00	167,493.00	163,001.84	163,001.84	4,491.16
b8) Materiales y Suministros Para Seguridad	66,030.00	-30,000.00	36,030.00	0.00	0.00	36,030.00
b9) Herramientas, Refacciones y Accesorios Menores	627,383.71	-40,000.00	587,383.71	558,429.45	558,429.45	28,954.26
C. Servicios Generales (C=c1+c2+c3+c4+c5+c6+c7+c8+c9)	7,647,149.35	-101,936.16	7,545,213.19	6,192,792.88	6,192,792.88	1,352,420.31
c1) Servicios Básicos	1,259,623.60	300,000.00	1,559,623.60	1,433,980.91	1,433,980.91	125,642.69
c2) Servicios de Arrendamiento	516,561.94	0.00	516,561.94	480,762.28	480,762.28	35,799.66
c3) Servicios Profesionales, Científicos, Técnicos y Otros Servicios	1,311,208.69	698,063.84	2,009,272.53	1,930,188.99	1,930,188.99	79,083.54
c4) Servicios Financieros, Bancarios y Comerciales	496,501.36	0.00	496,501.36	477,351.35	477,351.35	19,150.01
c5) Servicios de Instalación, Reparación, Mantenimiento y conservación	822,895.05	0.00	822,895.05	704,164.89	704,164.89	118,730.16
c6) Servicios de Comunicación Social y Publicidad	440,293.90	0.00	440,293.90	255,927.28	255,927.28	184,366.62
c7) Servicios de Traslado y Viáticos	180,602.81	0.00	180,602.81	132,735.39	132,735.39	47,867.42
c8) Servicios Oficiales	110,490.00	1,158,972.00	1,269,462.00	777,681.79	777,681.79	491,780.21
c9) Otros Servicios Generales	2,508,972.00	-2,258,972.00	250,000.00	0.00	0.00	250,000.00
D. Transferencias, Asignaciones, Subsidios y Otras Ayudas (D=d1+d2+d3+d4+d5+d6+d7+d8+d9)	2,854,086.10	0.00	2,854,086.10	1,961,563.76	1,961,563.76	892,522.34
d1) Transferencias Internas y Asignaciones al Sector Público						
d2) Transferencias al Resto del Sector Público						
d3) Subsidios y Subvenciones						
d4) Ayudas Sociales	1,362,721.06	0.00	1,362,721.06	1,052,218.00	1,052,218.00	310,503.06
d5) Pensiones y Jubilaciones	1,491,365.04	0.00	1,491,365.04	909,345.76	909,345.76	582,019.28
d6) Transferencias a Fideicomisos, Mandatos y Otros Análogos						
d7) Transferencias a la Seguridad Social						
d8) Donativos						
d9) Transferencias al Exterior						
E. Bienes Muebles, Inmuebles e Intangibles (E=e1+e2+e3+e4+e5+e6+e7+e8+e9)	0.00	1,041,651.14	1,041,651.14	112,561.16	112,561.16	929,089.98
e1) Mobiliario y Equipo de Administración		439,714.98	439,714.98	10,625.00	10,625.00	429,089.98
e2) Mobiliario y Equipo Educativo y Recreativo		101,936.16	101,936.16	101,936.16	101,936.16	0.00
e3) Equipo e Instrumental Médico y de Laboratorio						0.00
e4) Vehículos y Equipo de Transporte		350,000.00	350,000.00	0.00	0.00	350,000.00
e5) Equipo de Defensa y Seguridad						0.00
e6) Maquinaria, Otros Equipos y Herramientas		150,000.00	150,000.00	0.00	0.00	150,000.00
e7) Activos Biológicos						
e8) Bienes Inmuebles						
e9) Activos Intangibles						
F. Inversión Pública (F=f1+f2+f3)	0.00	0.00	0.00	0.00	0.00	0.00
f1) Obra Pública en Bienes de Dominio Público						
f2) Obra Pública en Bienes Propios						
f3) Proyectos Productivos y Acciones de Fomento						
G. Inversiones Financieras y Otras Provisiones (G=g1+g2+g3+g4+g5+g6+g7)	0.00	0.00	0.00	0.00	0.00	0.00
g1) Inversiones Para el Fomento de Actividades Productivas						
g2) Acciones y Participaciones de Capital						
g3) Compra de Títulos y Valores						
g4) Concesión de Préstamos						
g5) Inversiones en Fideicomisos, Mandatos y Otros Análogos Fideicomiso de Desastres Naturales (Informativo)						
g6) Otras Inversiones Financieras						
g7) Provisiones para Contingencias y Otras Erogaciones Especiales						
H. Participaciones y Aportaciones (H=h1+h2+h3)	0.00	0.00	0.00	0.00	0.00	0.00
h1) Participaciones						
h2) Aportaciones						

INSTITUTO DE CAPACITACION PARA EL TRABAJO DEL ESTADO DE QUERETARO

Estado Analítico del Ejercicio del Presupuesto de Egresos Detallado - LDF

Clasificación por objeto del Gasto (Capitulo y Concepto)

Del 01 de Enero al 30 de septiembre de 2018

(Pesos)



INSTITUTO DE CAPACITACIÓN
PARA EL TRABAJO DEL ESTADO DE QUERÉTARO

Concepto	Egresos						Subejercicio
	Aprobado	Ampliaciones (Reducción)	Modificado	Devengado	Pagado		
h3) Convenios							
I. Deuda Pública (I=I1+I2+I3+I4+I5+I6+I7)	0.00	0.00	0.00	0.00	0.00	0.00	0.00
i1) Amortización de la Deuda Pública							
i2) Intereses de la Deuda Pública							
i3) Comisiones de la Deuda Pública							
i4) Gastos de la Deuda Pública							
i5) Costo por Coberturas							
i6) Apoyos Financieros							
i7) Adeudos de Ejercicios Fiscales Anteriores (ADEFAS)							
II. Gasto Etiquetado (I=A+B+C+D+E+F+G+H+I)	0.00	0.00	0.00	0.00	0.00	0.00	0.00
A. Servicios Personales (A=a1+a2+a3+a4+a5+a6+a7)	0.00	0.00	0.00	0.00	0.00	0.00	0.00
a1) Remuneraciones al Personal de Carácter Permanente							
a2) Remuneraciones al Personal de Carácter Transitorio							
a3) Remuneraciones Adicionales y Especiales							
a4) Seguridad Social							
a5) Otras Prestaciones Sociales y Económicas							
a6) Previsiones							
a7) Pago de Estímulos a Servidores Públicos							
B. Materiales y Suministros (B=b1+b2+b3+b4+b5+b6+b7+b8+b9)	0.00	0.00	0.00	0.00	0.00	0.00	0.00
b1) Materiales de Administración, Emisión de Documentos y Artículos Oficiales							
b2) Alimentos y Utensilios							
b3) Materias Primas y Materiales de Producción y Comercialización							
b4) Materiales y Artículos de Construcción y de Reparación							
b5) Productos Químicos, Farmacéuticos y de Laboratorio							
b6) Combustibles, Lubricantes y Aditivos							
b7) Vestuario, Blancos, Prendas de Protección y Artículos Deportivos							
b8) Materiales y Suministros Para Seguridad							
b9) Herramientas, Refacciones y Accesorios Menores							
C. Servicios Generales (C=c1+c2+c3+c4+c5+c6+c7+c8+c9)	0.00	0.00	0.00	0.00	0.00	0.00	0.00
c1) Servicios Básicos							
c2) Servicios de Arrendamiento							
c3) Servicios Profesionales, Científicos, Técnicos y Otros Servicios							
c4) Servicios Financieros, Bancarios y Comerciales							
c5) Servicios de Instalación, Reparación, Mantenimiento y conservación							
c6) Servicios de Comunicación Social y Publicidad							
c7) Servicios de Traslado y Viáticos							
c8) Servicios Oficiales							
c9) Otros Servicios Generales							
D. Transferencias, Asignaciones, Subsidios y Otras Ayudas (D=d1+d2+d3+d4+d5+d6+d7+d8+d9)	0.00	0.00	0.00	0.00	0.00	0.00	0.00
d1) Transferencias Internas y Asignaciones al Sector Público							
d2) Transferencias al Resto del Sector Público							
d3) Subsidios y Subvenciones							
d4) Ayudas Sociales							
d5) Pensiones y Jubilaciones							
d6) Transferencias a Fideicomisos, Mandatos y Otros Análogos							
d7) Transferencias a la Seguridad Social							
d8) Donativos							
d9) Transferencias al Exterior							
E. Bienes Muebles, Inmuebles e Intangibles (E=e1+e2+e3+e4+e5+e6+e7+e8+e9)	0.00	0.00	0.00	0.00	0.00	0.00	0.00
e1) Mobiliario y Equipo de Administración							
e2) Mobiliario y Equipo Educativo y Recreativo							
e3) Equipo e Instrumental Médico y de Laboratorio							
e4) Vehículos y Equipo de Transporte							
e5) Equipo de Defensa y Seguridad							
e6) Maquinaria, Otros Equipos y Herramientas							
e7) Activos Biológicos							
e8) Bienes Inmuebles							
e9) Activos Intangibles							
F. Inversión Pública (F=f1+f2+f3)	0.00	0.00	0.00	0.00	0.00	0.00	0.00
f1) Obra Pública en Bienes de Dominio Público f2) Obra Pública en Bienes Propios							
f3) Proyectos Productivos y Acciones de Fomento							
G. Inversiones Financieras y Otras Provisiones (G=g1+g2+g3+g4+g5+g6+g7)	0.00	0.00	0.00	0.00	0.00	0.00	0.00
g1) Inversiones Para el Fomento de Actividades Productivas g2) Acciones y Participaciones de Capital							
g2) Acciones y Participaciones de Capital							

INSTITUTO DE CAPACITACION PARA EL TRABAJO DEL ESTADO DE QUERETARO

Estado Analítico del Ejercicio del Presupuesto de Egresos Detallado - LDF

Clasificación por objeto del Gasto (Capítulo y Concepto)

Del 01 de Enero al 30 de septiembre de 2018

(Pesos)



Concepto	Egresos					Subejercicio
	Aprobado	Ampliaciones (Reducción)	Modificado	Devengado	Pagado	
g3) Compra de Títulos y Valores						
g4) Concesión de Préstamos						
g5) Inversiones en Fideicomisos, Mandatos y Otros Análogos Fideicomiso de Derechos Naturales (Informativa)						
g6) Otras Inversiones Financieras						
g7) Provisiones para Contingencias y Otras Erogaciones Especiales						
H. Participaciones y Aportaciones (H=h1+h2+h3)	0.00	0.00	0.00	0.00	0.00	0.00
h1) Participaciones						
h2) Aportaciones						
h3) Convenios						
I. Deuda Pública (I=i1+i2+i3+i4+i5+i6+i7)	0.00	0.00	0.00	0.00	0.00	0.00
i1) Amortización de la Deuda Pública						
i2) Intereses de la Deuda Pública						
i3) Comisiones de la Deuda Pública						
i4) Gastos de la Deuda Pública						
i5) Costo por Coberturas						
i6) Apoyos Financieros						
i7) Adeudos de Ejercicios Fiscales Anteriores (ADEFAS)						
III. Total de Egresos (III = I + II)	87,055,713.75	939,714.98	87,995,428.73	56,993,419.64	56,993,419.64	31,002,009.09


 Lic. Ulises Gómez de la Rosa
 Director General ICATEQ


 Lic. Cesar Roberto Mariscal Eichner
 Director Administrativo ICATEQ

INSTITUTO DE CAPACITACION PARA EL TRABAJO DEL ESTADO DE QUERETARO

Estado Analítico del Ejercicio del Presupuesto de Egresos Detallado - LDF


Clasificación Administrativa

Del 01 de Enero al 30 de septiembre de 2018

(Pesos)



Concepto	Egresos					Subejercicio 6 = (3 - 4)
	Aprobado	Ampliaciones (Reducción)	Modificado	Devengado	Pagado	
	1	2	3 = (1 + 2)	4	5	
I. Gasto No Etiquetado (I=A+B+C+D+E+F+G+H+I)	87,055,714	939,715	87,995,429	56,993,420	56,993,420	31,002,009
INSTITUTO DE CAPACITACION PARA EL TRABAJO DEL ESTADO DE QUERETARO						
A. Dirección General	87,055,713.75	939,714.98	87,995,428.73	56,993,419.64	56,993,419.64	31,002,009.09
B. Dirección Administrativa						
C. Dirección de Planeación						
D. Dirección de Vinculación						
E. Dirección Académica						
II. Gasto Etiquetado (I=A+B+C+D+E+F+G+H+I)	0.00	0.00	0.00	0.00	0.00	0.00
INSTITUTO DE CAPACITACION PARA EL TRABAJO DEL ESTADO DE QUERETARO						
A. Dirección General						
B. Dirección Administrativa						
C. Dirección de Planeación						
D. Dirección de Vinculación						
E. Dirección Académica						
III. Total de Egresos (III = I + II)	87,055,713.75	939,714.98	87,995,428.73	56,993,419.64	56,993,419.64	31,002,009.09


 Lic. Ulises Gómez de la Rosa
 Director General ICATEQ


 Lic. Cesar Roberto Mariscal Eichner
 Director Administrativo ICATEQ

INSTITUTO DE CAPACITACION PARA EL TRABAJO DEL ESTADO DE QUERETARO

Estado Analítico del Ejercicio del Presupuesto de Egresos Detallado - LDF

Clasificación Funcional (Finalidad y Función)

Del 01 de Enero al 30 de septiembre de 2018

Pesos



Concepto	Egresos					Subejercicio
	Aprobado	Ampliaciones / (Reducciones)	Modificado	Devengado	Pagado	
I. Gasto No Etiquetado (I=A+B+C+D)	87,055,713.75	939,714.98	87,995,428.73	56,993,419.64	56,993,419.64	31,002,009.09
A. Gobierno	0.00	0.00	0.00	0.00	0.00	0.00
a1 Legislación						
a2 Justicia						
a3 Coordinación de la Política de Gobierno						
a4 Relaciones Exteriores						
a5 Asuntos Financieros y Hacendarios						
a6 Seguridad Nacional						
a7 Asuntos de Orden Público y de Seguridad Interior						
a8 Otros Servicios Generales						
B. Desarrollo Social	87,055,713.75	939,714.98	87,995,428.73	56,993,419.64	56,993,419.64	31,002,009.09
b1 Protección Ambiental						
b2 Vivienda y Servicios a la Comunidad						
b3 Salud						
b4 Recreación, Cultura y Otras Manifestaciones Sociales						
b5 Educación	87,055,713.75	939,714.98	87,995,428.73	56,993,419.64	56,993,419.64	31,002,009.09
b6 Protección Social						
b7 Otros Asuntos Sociales						
C. Desarrollo Económico	0.00	0.00	0.00	0.00	0.00	0.00
c1 Asuntos Económicos, Comerciales y Laborales en General						
c2 Agropecuaria, Silvicultura, Pesca y Caza						
c3 Combustibles y Energía						
c4 Minería, Manufacturas y Construcción						
c5 Transporte						
c6 Comunicaciones						
c7 Turismo						
c8 Ciencia, Tecnología e Innovación						
c9 Otras Industrias y Otros Asuntos Económicos						
D. Otras no Clasificadas en Funciones Anteriores	0.00	0.00	0.00	0.00	0.00	0.00
d1 Transacciones de la Deuda Pública / Costo Financiero de la Deuda						
d2 Transferencias, Participaciones y Aportaciones entre Diferentes Niveles y Ordenes						
d3 Saneamiento del Sistema Financiero						
d4 Adeudos de Ejercicios Fiscales Anteriores						
II. Gasto Etiquetado (I=A+B+C+D)	0.00	0.00	0.00	0.00	0.00	0.00
A. Gobierno	0.00	0.00	0.00	0.00	0.00	0.00
a1 Legislación						
a2 Justicia						
a3 Coordinación de la Política de Gobierno						
a4 Relaciones Exteriores						
a5 Asuntos Financieros y Hacendarios						
a6 Seguridad Nacional						
a7 Asuntos de Orden Público y de Seguridad Interior						
a8 Otros Servicios Generales						
B. Desarrollo Social	0.00	0.00	0.00	0.00	0.00	0.00
b1 Protección Ambiental						
b2 Vivienda y Servicios a la Comunidad						
b3 Salud						
b4 Recreación, Cultura y Otras Manifestaciones Sociales						
b5 Educación	0.00	0.00	0.00	0.00	0.00	0.00
b6 Protección Social						
b7 Otros Asuntos Sociales						
C. Desarrollo Económico	0.00	0.00	0.00	0.00	0.00	0.00
c1 Asuntos Económicos, Comerciales y Laborales en General						
c2 Agropecuaria, Silvicultura, Pesca y Caza						
c3 Combustibles y Energía						
c4 Minería, Manufacturas y Construcción						
c5 Transporte						
c6 Comunicaciones						
c7 Turismo						
c8 Ciencia, Tecnología e Innovación						
c9 Otras Industrias y Otros Asuntos Económicos						
D. Otras no Clasificadas en Funciones Anteriores	0.00	0.00	0.00	0.00	0.00	0.00
d1 Transacciones de la Deuda Pública / Costo Financiero de la Deuda						
d2 Transferencias, Participaciones y Aportaciones entre Diferentes Niveles y Ordenes de Gobierno						
d3 Saneamiento del Sistema Financiero						
d4 Adeudos de Ejercicios Fiscales Anteriores						
III. Total de Egresos (III = I + II)	87,055,713.75	939,714.98	87,995,428.73	56,993,419.64	56,993,419.64	31,002,009.09


Lic. Ulises Gómez de la Rosa
 Director General ICATEQ


Lic. Cesar Roberto Mariscal Eichner
 Director Administrativo ICATEQ

INSTITUTO DE CAPACITACION PARA EL TRABAJO DEL ESTADO DE QUERETARO

Estado Analítico del Ejercicio del Presupuesto de Egresos Detallado - LDF

Clasificación de Servicios Personales por Categoría

Del 01 de Enero al 30 de septiembre de 2018

(Pesos)



Concepto	Egresos					Subejercicio
	Aprobado	Ampliaciones / (Reducciones)	Modificado	Devengado	Pagado	
I. Gasto No Etiquetado (I=A+B+C+D+E+F)	73,187,061.39	0.00	73,187,061.39	45,585,972.63	45,585,972.63	27,601,088.76
A. Personal Administrativo y de Servicio Público	73,187,061.39	0.00	73,187,061.39	45,585,972.63	45,585,972.63	27,601,088.76
B. Magisterio						
C. Servicios de Salud (C=c1+c2)						
c1) Personal Administrativo						
c2) Personal Médico, Paramédico y afín						
D. Seguridad Pública						
E. Gastos asociados a la implementación de nuevas leyes federales o reformas a las mismas (E = e1 + e2)						
e1) Nombre del Programa o Ley 1 e2) Nombre del Programa o Ley 2						
F. Sentencias laborales definitivas						
II. Gasto Etiquetado (II=A+B+C+D+E+F)	0.00	0.00	0.00	0.00	0.00	0.00
A. Personal Administrativo y de Servicio Público						
B. Magisterio						
C. Servicios de Salud (C=c1+c2)						
c1) Personal Administrativo						
c2) Personal Médico, Paramédico y afín						
D. Seguridad Pública						
E. Gastos asociados a la implementación de nuevas leyes federales o reformas a las mismas (E = e1 + e2)						
e1) Nombre del Programa o Ley 1 e2) Nombre del Programa o Ley 2						
F. Sentencias laborales definitivas						
III. Total del Gasto en Servicios Personales (III = I + II)	73,187,061.39	0.00	73,187,061.39	45,585,972.63	45,585,972.63	27,601,088.76


Lic. Ulises Gómez de la Rosa
 Director General ICATEQ



Lic. Cesar Roberto Mariscal Eichner
 Director Administrativo ICATEQ

Ente: **INSTITUTO DE CAPACITACIÓN PARA EL TRABAJO DEL ESTADO DE QUERÉTARO**

Indicadores de Observación (c)	Implementación			Resultado		Fundamento (h)	Comentarios (i)
	SI	NO		Moneto o valor (f)	Unidad (pesos/porcentaje) (g)		
	Mecanismo de Verificación (d)		Fecha estimada de cumplimiento (e)				
INDICADORES PRESUPUESTARIOS							
A. INDICADORES CUANTITATIVOS							
1 Balance Presupuestario Sostenible (j)							
a. Propuesto		Iniciativa de Ley de Ingresos y Proyecto de Presupuesto de Egresos	31 de Enero 2019	-	pesos	Art. 6 y 19 de la LDF	
b. Aprobado		Ley de Ingresos y Presupuesto de Egresos	31 de Enero 2019	29,533,843	pesos	Art. 6 y 19 de la LDF	
c. Ejercido		Cuenta Pública / Formato 4 LDF	31 de Enero 2019	29,533,843	pesos	Art. 6 y 19 de la LDF	
2 Balance Presupuestario de Recursos Disponibles Sostenible (k)							
a. Propuesto		Iniciativa de Ley de Ingresos y Proyecto de Presupuesto de Egresos	31 de Enero 2019	-	pesos	Art. 6 y 19 de la LDF	
b. Aprobado		Ley de Ingresos y Presupuesto de Egresos	31 de Enero 2019	29,533,843	pesos	Art. 6 y 19 de la LDF	
c. Ejercido		Cuenta Pública / Formato 4 LDF	31 de Enero 2019	29,533,843	pesos	Art. 6 y 19 de la LDF	
3 Financiamiento Neto dentro del Techo de Financiamiento Neto (l)							
a. Propuesto		Iniciativa de Ley de Ingresos	31 de Enero 2019	-	pesos	Art. 6, 19 y 46 de la LDF	
b. Aprobado		Ley de Ingresos	31 de Enero 2019	29,533,843	pesos	Art. 6, 19 y 46 de la LDF	
c. Ejercido		Cuenta Pública / Formato 4 LDF	31 de Enero 2019	29,533,843	pesos	Art. 6, 19 y 46 de la LDF	
4 Recursos destinados a la atención de desastres naturales							
a. Asignación al fideicomiso para desastres naturales (m)							
a.1 Aprobado		Reporte Trim. Formato 6 a)	No Aplica		pesos	Art. 9 de la LDF	
a.2 Ejercido		Cuenta Pública / Formato 6 a)	No Aplica		pesos	Art. 9 de la LDF	
b. Aportación promedio realizada por la Entidad Federativa durante los 5 ejercicios previos, para infraestructura dañada por desastres naturales (n)		Autorizaciones de recursos aprobados por el FONDEN	No Aplica		pesos	Art. 9 de la LDF	
c. Saldo del fideicomiso para desastres naturales (o)		Cuenta Pública / Auxiliar de Cuentas	No Aplica		pesos	Art. 9 de la LDF	
d. Costo promedio de los últimos 5 ejercicios de la reconstrucción de infraestructura dañada por desastres naturales (p)		Autorizaciones de recursos aprobados por el FONDEN	No Aplica		pesos	Art. 9 de la LDF	
5 Techo para servicios personales (q)							
a. Asignación en el Presupuesto de Egresos		Reporte Trim. Formato 6 d)	31 de Enero 2019	73,187,061	pesos	Art. 10 y 21 de la LDF	
b. Ejercido		Reporte Trim. Formato 6 d)	31 de Enero 2019	45,585,973	pesos	Art. 13 fracc. V y 21 de la LDF	
6 Previsiones de gasto para compromisos de pago derivados de APPs (r)							
a. Asignación en el Presupuesto de Egresos		Presupuesto de Egresos	No Aplica		pesos	Art. 11 y 21 de la LDF	
7 Techo de ADEFAS para el ejercicio fiscal (s)							
a. Propuesto		Proyecto de Presupuesto de Egresos	No Aplica		pesos	Art. 12 y 20 de la LDF	
b. Aprobado		Reporte Trim. Formato 6 a)	No Aplica		pesos	Art. 12 y 20 de la LDF	
c. Ejercido		Cuenta Pública / Formato 6 a)	No Aplica		pesos	Art. 12 y 20 de la LDF	
B. INDICADORES CUALITATIVOS							
1 Iniciativa de Ley de Ingresos y Proyecto de Presupuesto de Egresos							
a. Objetivos anuales, estrategias y metas para el ejercicio fiscal (t)		Iniciativa de Ley de Ingresos y Proyecto de Presupuesto de Egresos	31 de Enero 2019			Art. 5 y 18 de la LDF	
b. Proyecciones de ejercicios posteriores (u)		Iniciativa de Ley de Ingresos y Proyecto de Presupuesto de Egresos / Formatos 7 a) y b)	31 de Enero 2019			Art. 5 y 18 de la LDF	
c. Descripción de riesgos relevantes y propuestas de acción para enfrentarlos (v)		Iniciativa de Ley de Ingresos y Proyecto de Presupuesto de Egresos	31 de Enero 2019			Art. 5 y 18 de la LDF	
d. Resultados de ejercicios fiscales anteriores y el ejercicio fiscal en cuestión (w)		Iniciativa de Ley de Ingresos y Proyecto de Presupuesto de Egresos / Formatos 7 c) y d)	31 de Enero 2019			Art. 5 y 18 de la LDF	
e. Estudio actuarial de las pensiones de sus trabajadores (x)		Proyecto de Presupuesto de Egresos / Formato 8	31 de Enero 2019			Art. 5 y 18 de la LDF	
2 Balance Presupuestario de Recursos Disponibles, en caso de ser negativo							
a. Razones excepcionales que justifiquen el Balance Presupuestario de Recursos Disponibles negativo (y)		Iniciativa de Ley de Ingresos o Proyecto de Presupuesto de Egresos	No Aplica			Art. 6 y 19 de la LDF	
b. Fuente de recursos para cubrir el Balance Presupuestario de Recursos Disponibles negativo (z)		Iniciativa de Ley de Ingresos o Proyecto de Presupuesto de Egresos	No Aplica			Art. 6 y 19 de la LDF	
c. Número de ejercicios fiscales y acciones necesarias para cubrir el Balance Presupuestario de Recursos Disponibles negativo (aa)		Iniciativa de Ley de Ingresos o Proyecto de Presupuesto de Egresos	No Aplica			Art. 6 y 19 de la LDF	
d. Informes Trimestrales sobre el avance de las acciones para recuperar el Balance Presupuestario de Recursos Disponibles (bb)		Reporte Trim. / Cuenta Pública	No Aplica			Art. 6 y 19 de la LDF	
3 Servicios Personales							
a. Remuneraciones de los servidores públicos (cc)		Proyecto de Presupuesto	31 de Enero 2019	33,227,735.51		Art. 10 y 21 de la LDF	
b. Previsiones salariales y económicas para cubrir incrementos salariales, creación de plazas y otros (dd)		Proyecto de Presupuesto	31 de Enero 2019	-		Art. 10 y 21 de la LDF	
INDICADORES DEL EJERCICIO PRESUPUESTARIO							
A. INDICADORES CUANTITATIVOS							
1 Ingresos Excedentes derivados de Ingresos de Libre Disponición							
a. Monto de Ingresos Excedentes derivados de ILD (ee)		Cuenta Pública / Formato 5	No Aplica		pesos	Art. 14 y 21 de la LDF	
b. Monto de Ingresos Excedentes derivados de ILD destinados al fin del A.14, fracción I de la LDF (ff)		Cuenta Pública	No Aplica		pesos	Art. 14 y 21 de la LDF	
c. Monto de Ingresos Excedentes derivados de ILD destinados al fin del A.14, fracción II, a) de la LDF (gg)		Cuenta Pública	No Aplica		pesos	Art. 14 y 21 de la LDF	
d. Monto de Ingresos Excedentes derivados de ILD destinados al fin del A.14, fracción II, b) de la LDF (hh)		Cuenta Pública	No Aplica		pesos	Art. 14 y 21 de la LDF	
e. Monto de Ingresos Excedentes derivados de ILD destinados al fin del artículo noveno transitorio de la LDF (ii)			No Aplica		pesos	Art. Noveno Transitorio de la LDF	
B. INDICADORES CUALITATIVOS							
1. Análisis Costo-Beneficio para programas o proyectos de inversión mayores a 10 millones de UDIS (jj)		Página de internet de la Secretaría de Finanzas o Tesorería Municipal	No Aplica			Art. 13 fracc. III y 21 de la LDF	
2. Análisis de conveniencia y análisis de transferencia de riesgos de los proyectos APPs (kk)		Página de internet de la Secretaría de Finanzas o Tesorería Municipal	No Aplica			Art. 13 fracc. III y 21 de la LDF	
3. Identificación de población objetivo, destino y temporalidad de subsidios (ll)		Página de internet de la Secretaría de Finanzas o Tesorería Municipal	No Aplica			Art. 13 fracc. VII y 21 de la LDF	
INDICADORES DE DEUDA PÚBLICA							
A. INDICADORES CUANTITATIVOS							
1 Obligaciones a Corto Plazo							
a. Límite de Obligaciones a Corto Plazo (mm)			31 de Enero 2019	-	pesos	Art. 30 fracc. I de la LDF	
b. Obligaciones a Corto Plazo (nn)			17 de Enero 2019	7,065,786	pesos	Art. 30 fracc. I de la LDF	Correspondiente a ISR salariales e ISN

Bajo protesta de decir verdad declaramos que los Estados Financieros y sus Notas son razonablemente correctos y responsabilidad del emisor.


Lic. Ulises Gómez de la Rosa
Director General ICATEQ


Lic. Cesar Roberto Mariscal Eichner
Director Administrativo ICATEQ

INSTITUTO DE CAPACITACION PARA EL TRABAJO DEL ESTADO DE QUERETARO			
Indicadores de Postura Fiscal			
Del 01 de Enero al 30 de septiembre de 2018			
Concepto	Estimado	Devengado	Pagado
I. Ingresos Presupuestarios (I=1+2)	87,055,714.00	86,527,262.44	86,527,262.44
1. Ingresos del Gobierno de la Entidad Federativa 1			
2. Ingresos del Sector Paraestatal 1	87,055,714.00	86,527,262.44	86,527,262.44
II. Egresos Presupuestarios (II=3+4)	87,055,713.75	56,993,419.64	56,993,419.64
3. Egresos del Gobierno de la Entidad Federativa 2			
4. Egresos del Sector Paraestatal 2	87,055,713.75	56,993,419.64	56,993,419.64
III. Balance Presupuestario (Superávit o Déficit) (III = I - II)	0.25	29,533,842.80	29,533,842.80
Concepto	Estimado	Devengado	Pagado
III. Balance presupuestario (Superávit o Déficit)	0.25	29,533,842.80	29,533,842.80
IV. Intereses, Comisiones y Gastos de la Deuda			
V. Balance Primario (Superávit o Déficit) (V= III - IV)	0.25	29,533,842.80	29,533,842.80
A. Financiamiento			
B. Amortización de la deuda			
C. Endeudamiento ó desendeudamiento (C = A - B)	0.00	0.00	0.00

Bajo protesta de decir verdad declaramos que los Estados Financieros y sus notas, son razonablemente correctos y son responsabilidad del emisor

1 Los Ingresos que se presentan son los ingresos presupuestario totales sin incluir los ingresos por financiamientos. Los Ingresos del Gobierno de la Entidad Federativa corresponden a los del Poder Ejecutivo, Legislativo Judicial y Autónomos

2 Los egresos que se presentan son los egresos presupuestarios totales sin incluir los egresos por amortización. Los egresos del Gobierno de la Entidad Federativa corresponden a los del Poder Ejecutivo, Legislativo, Judicial y Órganos Autónomos

3 Para Ingresos se reportan los ingresos recaudados; para egresos se reportan los egresos pagados


Lic. Ulises Gómez de la Rosa
 Director General ICATEQ


Lic. Cesar Roberto Mariscal Eichner
 Director Administrativo ICATEQ



INSTITUTO DE CAPACITACION PARA EL TRABAJO DEL ESTADO DE QUERETARO

Informe sobre Estudios Actuariales - LDF

Del 01 de Enero al 30 de septiembre de 2018

(Pesos)



	Pensiones y jubilaciones	Salud	Riesgos de trabajo	Invalidez y vida	Otras prestaciones sociales	
Tipo de Sistema Prestación laboral o Fondo general para trabajadores del estado o municipios Beneficio definido, Contribución definida o Mixta	Nada que Manifestar					
Poblacion afiliada Activos Edad máxima Edad mínima Edad promedio Pensionados y Jubilados Edad máxima Edad mínima Edad promedio Beneficiarios Promedio de años de servicio (trabajadores activos) Aportación individual al plan de pension como % del salario Aportación del ente público al plan de pensión como % del salario Crecimiento esperado de los pensionados y jubilados (como %) Crecimiento esperado de los activos (como %) Edad de Jubilacion o Pensión Esperanza de vida						
Ingresos del Fondo Ingresos Anuales al Fondo de Pensiones						
Nómina anual Activos Pensionados y Jubilados Beneficiarios de Pensionados y Jubilados						
Monto mensual por pensión Máximo Mínimo Promedio						
Monto de la reserva						
Valor presente de las obligaciones Pensiones y Jubilaciones en curso de pago Generacion actual Generaciones futuras						
Valor presente de las contribuciones a los sueldos futuros de cotización X% Generacion actual Generaciones futuras						
Valor presente de aportaciones futuras Generacion actual Generaciones futuras Otros Ingresos						
Déficit/superávit actuarial Generacion actual Generaciones futuras						

<p>Periodo de suficiencia</p> <p>Año de descapitalización</p> <p>Tasa de rendimiento</p> <p>Estudio actuarial</p> <p>Año de elaboración del estudio actuarial</p> <p>Empresa que elaboró el estudio actuarial</p>					
---	--	--	--	--	--



Lic. Ulises Gómez de la Rosa
Director General ICATEQ



Lic. Cesar Roberto Mariscal Eichner
Director Administrativo ICATEQ