

INSTITUTO DE CAPACITACION PARA EL TRABAJO DEL ESTADO DE QUERETARO

ESTADO DE ACTIVIDADES

Del 01 de Enero al 31 de marzo de 2019 y 2018

Concepto	2019	2018	Concepto	2018	2017
INGRESOS Y OTROS BENEFICIOS			GASTOS Y OTRAS PÉRDIDAS		
Ingresos de la Gestión	2,961,457.02	14,624,534.38	Gastos de Funcionamiento	20,176,280.75	92,057,171.24
Impuestos	-	-	Servicios Personales	16,979,794.62	76,221,410.92
Cuotas y Aportaciones de Seguridad Social	-	-	Materiales y Suministros	966,219.15	5,397,139.68
Contribuciones de Mejoras	-	-	Servicios Generales	2,230,266.98	10,438,620.64
Derechos	-	-		805,474.33	2,856,264.27
Productos de Tipo Corriente	-	-	Transferencia, Asignaciones, Subsidios y Otras Ayudas		
Aprovechamientos de Tipo Corriente	-	-	Transferencias Internas y Asignaciones al Sector Público	-	-
Ingresos por Venta de Bienes y Servicios	2,961,457.02	14,624,534.38	Transferencias al Resto del Sector Público	-	-
Ingresos no Comprendidos en las Fracciones de la Ley de Ingresos causados en Ejercicios Fiscales Anteriores	-	-	Subsidios y Subvenciones	-	-
Pendientes de Liquidación o pago	-	-	Ayudas Sociales	289,980.00	1,503,430.00
			Pensiones y Jubilaciones	515,494.33	1,352,834.27
Participaciones, Aportaciones, Transferencias, Asignaciones, Subsidios y Otras Ayudas	18,199,999.77	87,703,375.88	Transferencias a Fideicomisos, Mandatos y Contratos Análogos	-	-
Participaciones y Aportaciones	-	-	Transferencias a la Seguridad Social	-	-
Transferencia, Asignaciones, Subsidios y Otras ayudas	18,199,999.77	87,703,375.88	Donativos	-	-
			Transferencias al Exterior	-	-
Otros Ingresos y Beneficios			Participaciones y Aportaciones		
Ingresos Financieros	-	-	Participaciones	-	-
Incremento por Variación de Inventarios	-	-	Aportaciones	-	-
Disminución del Exceso de Estimaciones por Pérdida o Deterioro u Obsolescencia	-	-	Convenios	-	-
Disminución del Exceso de Provisiones	-	-	Intereses, Comisiones y Otros Gastos de la Deuda Pública		
Otros Ingresos y Beneficios Varios	-	-	Intereses de la Deuda Pública	-	-
Total de Ingresos y Otros Beneficios	21,161,456.79	102,327,910.26	Comisiones de la Deuda Pública	-	-
			Gastos de la Deuda Pública	-	-
			Costo por Coberturas	-	-
			Apoyos Financieros	-	-
			Otros Gastos y Pérdidas Extraordinarias	487,196.16	2,227,787.68
			Estimaciones, Depreciaciones, Deterioros, Obsolescencia y Amortizaciones	487,196.16	2,227,787.68
			Provisiones	-	-
			Disminución de Inventarios	-	-
			Aumento por Insuficiencia de Estimaciones por Pérdida o Deterioro y Obsolescencia	-	-
			Aumento por Insuficiencia de Provisiones	-	-
			Otros Gastos	-	-
			Inversión Pública		
			Inversión Pública no Capitalizable	-	-
			Total de Gastos y Otras Pérdidas	21,468,951.24	97,141,223.19
			Resultados del Ejercicio (Ahorro/Desahorro)	(307,494.45)	5,186,687.07

Bajo protesta de decir verdad declaramos que los Estados Financieros y sus Notas son razonablemente correctos y responsabilidad del emisor


Lic. Ulises Gomez de la Rosa
Director General ICATEQ


Lic. Cesar Roberto Mariscal Eichner
Director Administrativo ICATEQ

INSTITUTO DE CAPACITACION PARA EL TRABAJO DEL ESTADO DE QUERETARO

Estado de Situación Financiera

Del 01 de Enero al 31 de marzo de 2019 y 2018

(PESOS)



Concepto	Año		Concepto	Año	
	2019	2018		2019	2018
ACTIVO			PASIVO		
Activo Circulante			Pasivo Circulante		
Efectivo y Equivalentes	2,546,803.66	19,033,642.71	Cuentas por Pagar a Corto Plazo	2,250,998.65	973,789.75
Derechos a Recibir Efectivo o Equivalentes	2,393,976.90	1,422,345.62	Documentos por Pagar a Corto Plazo	4,059,964.46	21,093,536.75
Derechos a Recibir Bienes o Servicios	69,257.28	130,711.19	Porción a Corto Plazo de la Deuda Pública a Largo Plazo		
Inventarios			Títulos y Valores a Corto Plazo		
Almacenes			Pasivos Diferidos a Corto Plazo		
Estimación por Pérdida o Deterioro de Activos Circulantes			Fondos y Bienes de Terceros en Garantía y/o Administración a Corto Plazo		
Otros Activos Circulantes			Provisiones a Corto Plazo		
			Otros Pasivos a Corto Plazo		
Total de Activos Circulantes	5,010,037.84	20,586,699.52	Total de Pasivos Circulantes	6,310,963.11	22,067,326.50
Activo No Circulante			Pasivo No Circulante		
Inversiones Financieras a Largo Plazo					
Derechos a Recibir Efectivo o Equivalentes a Largo Plazo			Total de Pasivos No Circulantes		
Bienes Inmuebles, Infraestructura y Construcciones en Proceso	46,890,364.92	46,890,364.92			
Bienes Muebles	45,517,308.37	45,517,308.37	Total del Pasivo	6,310,963.11	22,067,326.50
Activos Intangibles	-	-			
Depreciación, Deterioro y Amortización Acumulada de Bienes	(14,032,620.09)	(13,545,423.93)	HACIENDA PÚBLICA/PATRIMONIO		
Activos Diferidos	-	-	Hacienda Pública/Patrimonio Contribuido	82,767,429.97	82,767,429.97
Estimación por Pérdida o Deterioro de Activos no Circulantes	-	-	Aportaciones		
Otros Activos no Circulantes	57,909.00	57,909.00	Donaciones de Capital		
Total de Activos No Circulantes	78,432,962.20	78,920,158.36	Actualización de la Hacienda Pública/Patrimonio	82,767,429.97	82,767,429.97
Total del Activo	83,443,000.04	99,506,857.88	Hacienda Pública/Patrimonio Generado	(5,635,393.04)	(5,327,898.59)
			Resultados del Ejercicio (Ahorro/ Desahorro)	(307,494.45)	5,186,687.07
			Resultados de Ejercicios Anteriores	(5,327,898.59)	(10,514,585.66)
			Revalúos		
			Reservas		
			Rectificaciones de Resultados de Ejercicios Anteriores		
			Exceso o Insuficiencia en la Actualización de la Hacienda Pública/Patrimonio		
			Resultado por Posición Monetaria		
			Resultado por Tenencia de Activos no Monetarios		
			Total Hacienda Pública/Patrimonio	77,132,036.93	77,439,531.38
			Total del Pasivo y Hacienda Pública/Patrimonio	83,443,000.04	99,506,857.88

Bajo protesta de decir verdad declaramos que los Estados Financieros y sus Notas son razonablemente correctos y responsabilidad del emisor


Lic. Ulises Gómez de la Rosa
 Director General ICATEQ


Lic. Cesar Roberto Mariscal Eichner
 Director Administrativo ICATEQ

INSTITUTO DE CAPACITACION PARA EL TRABAJO DEL ESTADO DE QUERETARO
Estado de Cambios en la Situación Financiera
 Del 01 de Enero al 31 de marzo de 2019



Concepto	Origen	Aplicación	Concepto	Origen	Aplicación
ACTIVO	17,035,489.12	971,631.28	PASIVO	1,277,208.90	17,033,572.29
Activo Circulante	16,548,292.96	971,631.28	Pasivo Circulante	1,277,208.90	17,033,572.29
Efectivo y Equivalentes	16,486,839.05		Cuentas por Pagar a Corto Plazo	1,277,208.90	
Derechos a Recibir Efectivo o Equivalentes		971,631.28	Documentos por Pagar a Corto Plazo		17,033,572.29
Derechos a Recibir Bienes o Servicios	61,453.91		Porción a Corto Plazo de la Deuda Pública a Largo Plazo		
Inventarios			Títulos y Valores a Corto Plazo		
Almacenes			Pasivos Diferidos a Corto Plazo		
Estimación por Pérdida o Deterioro de Activos Circulantes			Depreciación		
Otros Activos Circulantes			Fondos y Bienes de Terceros en Garantía y/o Administración a Corto Plazo		
Activo No Circulante	487,196.16	0.00	Provisiones a Corto Plazo		
Inversiones Financieras a Largo Plazo			Otros Pasivos a Corto Plazo		
Derechos a Recibir Efectivo o Equivalentes a Largo Plazo				0.00	0.00
Bienes Inmuebles, Infraestructura y Construcciones en Proceso		0.00	Pasivo No Circulante		
Bienes Muebles		0.00	Cuentas por Pagar a Largo Plazo		
Activos Intangibles			Documentos por Pagar a Largo Plazo		
Depreciación, Deterioro y Amortización	487,196.16		Deuda Pública a Largo Plazo		
Acumulada de Bienes			Pasivos Diferidos a Largo Plazo		
Activos Diferidos			Fondos y Bienes de Terceros en Garantía y/o		
Estimación por Pérdida o Deterioro de Activos no Circulantes			en Administración a Largo Plazo		
Otros Activos no Circulantes		0.00	Provisiones a Largo Plazo		
			HACIENDA PÚBLICA / PATRIMONIO	5,186,687.07	5,494,181.52
			Hacienda Pública/Patrimonio Contribuido	0.00	0.00
			Aportaciones		
			Donaciones de Capital		
			Actualización de la Hacienda Pública / Patrimonio	0.00	
			Hacienda Pública/Patrimonio Generado	5,186,687.07	5,494,181.52
			Resultados del Ejercicio (Ahorro / Desahorro)		5,494,181.52
			Resultados de Ejercicios Anteriores	5,186,687.07	
			Revalúos		
			Reservas		
			Rectificaciones de Resultados de Ejercicios		
			Anteriores		
			Exceso o Insuficiencia en la Actualización de la Hacienda Pública/Patrimonio	0.00	0.00
			Resultado por Posición Monetaria		
			Resultado por Tenencia de Activos no Monetarios		

Bajo protesta de decir verdad declaramos que los Estados Financieros y sus Notas son razonablemente correctos y responsabilidad


Lic. Ulises Gómez de la Rosa
 Director General ICATEQ


Lic. Cesar Roberto Mariscal Eichner
 Director Administrativo ICATEQ

INSTITUTO DE CAPACITACION PARA EL TRABAJO DEL ESTADO DE QUERETARO

Estado Analitico del Activo

Del 01 de Enero al 31 de marzo de 2019



Concepto	Saldo Inicial 1	Cargos del Periodo 2	Abonos del Periodo 3	Saldo Final 4 = (1+2-3)	Variación del Periodo (4-1)
ACTIVO					
Activo Circulante	20,586,699.52	73,686,586.84	89,263,248.52	5,010,037.84	-15,576,661.68
Efectivo y Equivalentes	19,033,642.71	53,570,329.00	70,057,168.05	2,546,803.66	-16,486,839.05
Derechos a Recibir Efectivo o Equivalentes	1,422,345.62	19,628,525.11	18,656,893.83	2,393,976.90	971,631.28
Derechos a Recibir Bienes o Servicios	130,711.19	487,732.73	549,186.64	69,257.28	-61,453.91
Inventarios	0.00	0.00	0.00	0.00	0.00
Almacenes	0.00	0.00	0.00	0.00	0.00
Estimación por Pérdida o Deterioro de Activos	0.00	0.00	0.00	0.00	0.00
Circulantes	0.00	0.00	0.00	0.00	0.00
Otros Activos Circulantes	0.00	0.00	0.00	0.00	0.00
Activo No Circulante	78,920,158.36	0.00	487,196.16	78,432,962.20	-487,196.16
Inversiones Financieras a Largo Plazo	0.00	0.00	0.00	0.00	0.00
Derechos a Recibir Efectivo o Equivalentes a largo plazo	0.00	0.00	0.00	0.00	0.00
Bienes Inmuebles, Infraestructura y Construcciones en Proceso	46,890,364.92	0.00	0.00	46,890,364.92	0.00
Bienes Muebles	45,517,308.37	0.00	0.00	45,517,308.37	0.00
Activos Intangibles	0.00	0.00	0.00	0.00	0.00
Depreciación, Deterioro y Amortización	-13,545,423.93	0.00	487,196.16	-14,032,620.09	-487,196.16
Acumulada de Bienes	0.00	0.00	0.00	0.00	0.00
Activos Diferidos		0.00	0.00	0.00	0.00
Estimación por Pérdida o Deterioro de Activos no circulantes	0.00	0.00	0.00	0.00	0.00
Otros Activos no Circulantes	57,909.00	0.00	0.00	57,909.00	0.00

Bajo protesta de decir verdad declaramos que los Estados Financieros y sus Notas son razonablemente correctos y responsabilidad del emisor

Lic. Ulises Gómez de la Rosa
Director General ICATEQ

Lic. Cesar Roberto Mariscal Eichner
Director Administrativo ICATEQ

Instituto de Capacitación para el Trabajo del Estado de Querétaro
Estado Analítico de la Deuda y Otros Pasivos
 Del 01 de Enero al 31 de marzo de 2019



Denominación de las Deudas	Monto de Contratación	Institucion o Pais Acreedor	Saldo Inicial del Periodo	Saldo Final del Periodo
DEUDA PÚBLICA				
Corto Plazo				
Deuda Interna	0		0	0
Instituciones de Crédito	0		0	0
Títulos y Valores	0		0	0
Arrendamientos Financieros	0		0	0
Deuda Externa	0		0	0
Organismos Financieros Internacionales	0		0	0
Deuda Bilateral	0		0	0
Títulos y Valores	0		0	0
Arrendamientos Financieros	0		0	0
Subtotal a Corto Plazo	0		0	0
Largo Plazo				
Deuda Interna	0		0	0
Instituciones de Crédito	0		0	0
Títulos y Valores	0		0	0
Arrendamientos Financieros	0		0	0
Deuda Externa	0		0	0
Organismos Financieros Internacionales	0		0	0
Deuda Bilateral	0		0	0
Títulos y Valores	0		0	0
Arrendamientos Financieros	0		0	0
Subtotal a Largo Plazo	0		0	0
Otros Pasivos	0		22,067,326.50	6,310,963.11
Total Deuda y Otros Pasivos	0		22,067,326.50	6,310,963.11

Bajo protesta de decir verdad declaramos que los Estados Financieros y sus Notas son razonablemente correctos y responsabilidad del emisor.



Lic. Ulises Gómez de la Rosa
 Director General ICATEQ



Lic. Cesar Roberto Mariscal Eichner
 Director Administrativo ICATEQ

INSTITUTO DE CAPACITACION PARA EL TRABAJO DEL ESTADO DE QUERETARO

Estado de Variación en la Hacienda Pública

Del 01 de Enero al 31 de marzo de 2019 y 2018



Concepto	Hacienda/Patrimonio Contribuido	Hacienda Pública/Patrimonio Generado de Ejercicios Anteriores	Hacienda Pública/Patrimonio Generado del Ejercicio	Exceso o Insuficiencia en la Actualización de la Hacienda Pública / Patrimonio	TOTAL
Hacienda Pública / Patrimonio Contribuido Neto de 2018	82,767,429.97	0.00	0.00	0.00	82,767,429.97
Aportaciones					0.00
Donaciones de Capital					0.00
Actualización de la Hacienda Pública/Patrimonio	82,767,429.97				82,767,429.97
Hacienda Pública / Patrimonio Generado Neto de 2018	0.00	-10,514,585.66	5,186,687.07	0.00	-5,327,898.59
Resultados del Ejercicio (Ahorro/Desahorro)			5,186,687.07		5,186,687.07
Resultados de Ejercicios Anteriores		-10,514,585.66			-10,514,585.66
Revalúos					0.00
Reservas					0.00
Rectificaciones de Resultados de Ejercicios Anteriores					
Exceso o Insuficiencia en la Actualización de la Hacienda Pública / Patrimonio Neto de 2018	0.00	0.00	0.00	0.00	0.00
Resultado por Posición Monetaria					
Resultado por Tenencia de Activos no Monetarios					
Hacienda Pública/Patrimonio Neto Final del ejercicio 2018	82,767,429.97	-10,514,585.66	5,186,687.07	0.00	77,439,531.38
Cambios en la Hacienda Pública / Patrimonio Contribuido Neto 2019	0.00	0.00	0.00	0.00	0.00
Aportaciones	0.00				0.00
Donaciones de Capital					0.00
Actualización de la Hacienda Pública/Patrimonio					0.00
Variaciones de la Hacienda Pública/Patrimonio Generado Neto del ejercicio 2019	0.00	5,186,687.07	-5,494,181.52	0.00	-307,494.45
Resultados del Ejercicio (Ahorro/Desahorro)			-307,494.45		-307,494.45
Resultados de Ejercicios Anteriores		5,186,687.07	-5,186,687.07		0.00
Revalúos					0.00
Reservas					0.00
Rectificaciones de Resultados de Ejercicios Anteriores					0.00
Cambios en el Exceso o Insuficiencia en la Actualización de la Hacienda Pública / Patrimonio Neto de 2019	0.00	0.00	0.00	0.00	0.00
Resultado por Posición Monetaria					
Resultado por Tenencia de Activos no Monetarios					
Saldo Neto en la Hacienda Pública / Patrimonio 2019	82,767,429.97	-5,327,898.59	-307,494.45	0.00	77,132,036.93

Bajo protesta de decir verdad declaramos que los Estados Financieros y sus Notas son razonablemente correctos y responsabilidad del emisor


 Lic. Ulises Gómez de la Rosa
 Director General ICATEQ



 Lic. Cesar Roberto Mariscal Eichner
 Director Administrativo ICATEQ

Instituto de Capacitación para el Trabajo del Estado de Querétaro
ESTADO DE FLUJOS DE EFECTIVO
Del 01 de Enero al 31 de marzo de 2019 y 2018

Concepto	2019	2018	Concepto	2019	2018
Flujos de Efectivo de las Actividades de Operación			Flujos de Efectivo de las Actividades de Inversión		
Origen			Origen		
Impuestos	20,163,080.79	102,085,110.26	Bienes Inmuebles, Infraestructura y Construcciones en Proceso	-	
Cuotas y Aportaciones de Seguridad Social			Bienes Muebles		
Contribuciones de mejoras			Otros Orígenes de Inversión	0.00	
Derechos					
Productos de Tipo Corriente			Aplicación		
Aprovechamientos de Tipo Corriente			Bienes Inmuebles, Infraestructura y Construcciones en Proceso		112,561.18
Ingresos por Venta de Bienes y Servicios	1,963,081.02	14,381,734.38	Bienes Muebles	0.00	112,561.18
Ingresos no Comprendidos en las Fracciones de la Ley de Ingresos Causados en Ejercicios Fiscales Anteriores Pendientes de Liquidación o Pago			Otras Aplicaciones de Inversión	0.00	
Participaciones y Aportaciones					
Transferencias, Asignaciones y Subsidios y Otras Ayudas	18,199,999.77	87,703,375.88	Flujos Netos de Efectivo por Actividades de Inversión	0.00	-112,561.18
Otros Orígenes de Operación					
			Flujo de Efectivo de las Actividades de Financiamiento		
Aplicación	20,589,452.29	72,768,269.12	Origen		
Servicios Personales	16,875,072.17	54,284,787.42	Endeudamiento Neto		
Materiales y Suministros	966,219.15	5,397,139.68	Interno		
Servicios Generales	1,942,686.64	10,230,077.75	Externo		
Transferencias Internas y Asignaciones al Sector Público			Otros Orígenes de Financiamiento	0.00	0.00
Transferencias al resto del Sector Público					
Subsidios y Subvenciones			Aplicación		
Ayudas Sociales	289,980.00	1,503,430.00	Servicios de la Deuda	16,060,467.55	11,913,146.00
Pensiones y Jubilaciones	515,494.33	1,352,834.27	Interno		
Transferencias a Fideicomisos, Mandatos y Contratos Análogos			Externo		
Transferencias a la Seguridad Social			Otras Aplicaciones de Financiamiento	16,060,467.55	11,913,146.00
Donativos					
Transferencias al Exterior			Flujos netos de Efectivo por Actividades de Financiamiento	-16,060,467.55	-11,913,146.00
Participaciones					
Aportaciones					
Convenios					
Otras Aplicaciones de Operación			Incremento/Disminución Neta en el Efectivo y Equivalentes al Efectivo	-16,486,839.05	17,291,133.96
Flujos Netos de Efectivo por Actividades de Operación	-426,371.50	29,316,841.14			
			Efectivo y Equivalentes al Efectivo al Inicio del Ejercicio	19,033,642.71	1,742,508.75
			Efectivo y Equivalentes al Efectivo al Final del Ejercicio	2,546,803.66	19,033,642.71

Bajo protesta de decir verdad declaramos que los Estados Financieros y sus Notas son razonablemente correctos y responsabilidad del emisor


Lic. Ulises Gómez de la Rosa
Director General ICATEQ


Lic. Cesar Roberto Mariscal Eichner
Director Administrativo ICATEQ


Instituto de Capacitación para el Trabajo del Estado de Querétaro
Informe Sobre Pasivos Contingentes
Del 01 de Enero al 31 de marzo de 2019

Conceptos	Tipo de Recurso		Saldos Inicial al Periodo	Antigüedad		Saldo final al 31/12/2018	Compromisos de Pago Art. 109 LPMRP		
	Recurso Propio	Recurso Ajeno		< año	> año		Ejercicio Fiscal 1 (2019)	Ejercicio Fiscal 2 (2020)	Ejercicio Fiscal 3 (2021)
Integración de Pasivos									
Corto Plazo	0	0	0			0	0	0	0
Proveedores	0	0	0			0	0	0	0
Contratistas	0	0	0			0	0	0	0
Demandas y Juicios	0	0	0			0	0	0	0
Adeudos Impuestos Estatales y Federales	0	0	0			0	0	0	0
Compromisos plurianuales	0	0	0			0	0	0	0
Contingencias Civiles	0	0	0			0	0	0	0
Contratos con Asociaciones público privadas	0	0	0			0	0	0	0
Adeudos con arrendamientos puros o privados	0	0	0			0	0	0	0
Cuenta por Pagar por Nomina	0	0	0			0	0	0	0
Largo Plazo	0	0	0			0	0	0	0
Proveedores	0	0	0			0	0	0	0
Contratistas	0	0	0			0	0	0	0
Demandas y Juicios	0	0	0			0	0	0	0
Adeudos Impuestos Estatales y Federales	0	0	0			0	0	0	0
Compromisos plurianuales	0	0	0			0	0	0	0
Contingencias Civiles	0	0	0			0	0	0	0
Contratos con Asociaciones público privadas	0	0	0			0	0	0	0
Adeudos con arrendamientos puros o financieros	0	0	0			0	0	0	0
Otras Cuentas por Pagar	0	0	0			0	0	0	0
Total de Deuda y Otros Pasivos	0	0	0			0	0	0	0

Bajo protesta de decir verdad declaramos que los Estados Financieros y sus Notas son razonablemente correctos y responsabilidad del emisor

Otros Especificar Corto Plazo: Nada que manifestar

Otros Especificar Largo Plazo: Nada que manifestar



Lic. Ulises Gómez de la Rosa
Director General ICATEQ



Lic. Cesar Roberto Mariscal Eichner
Director Administrativo ICATEQ

INSTITUTO DE CAPACITACION PARA EL TRABAJO DEL ESTADO DE QUERETARO

Estado Analítico del Ejercicio del Presupuesto de Egresos por

Por Fuente de Financiamiento

Del 01 de Enero al 31 de marzo de 2019



Concepto	Egresos					Subejercicio 6 = (3 - 4)
	Aprobado	Ampliaciones (Reducción)	Modificado	Devengado	Pagado	
	1	2	3 = (1 + 2)	4	5	
Recursos Fiscales						
Financiamientos Internos						
Financiamientos Externos						
Ingresos Propios	13,320,000.00	0.00	13,320,000.00	2,781,755.31	2,781,755.31	10,538,244.69
Recursos Estales	67,462,449.00	0.00	67,462,449.00	18,199,999.77	18,199,999.77	49,262,449.23
Recursos Federales	29,283,988.00	0.00	29,283,988.00	0.00	0.00	29,283,988.00
Otros Recursos						
Total del Gasto	110,066,437.00	0.00	110,066,437.00	20,981,755.08	20,981,755.08	89,084,681.92


 Lic. Ulises Gómez de la Rosa
 Director General ICATEQ


 Lic. Cesar Roberto Mariscal Eichner
 Director Administrativo ICATEQ

INSTITUTO DE CAPACITACION PARA EL TRABAJO DEL ESTADO DE QUERETARO

Estado Analítico del Ejercicio del Presupuesto de Egresos

Clasificación Administrativa

Del 01 de Enero al 31 de marzo de 2019



Concepto	Egresos					Subejercicio 6 = (3 - 4)
	Aprobado 1	Ampliaciones (Reducción) 2	Modificado 3 = (1 + 2)	Devengado 4	Pagado 5	
INSTITUTO DE CAPACITACION PARA EL TRABAJO DEL ESTADO DE QUERETARO						
Dirección General	110,066,437.00	0.00	110,066,437.00	20,981,755.08	20,981,755.08	89,084,681.92
Dirección Administrativa						
Dirección de Planeación						
Dirección de Vinculación						
Dirección Académica						
Total del Gasto	110,066,437.00	0.00	110,066,437.00	20,981,755.08	20,981,755.08	89,084,681.92


Lic. Ulises Gómez de la Rosa
 Director General ICATEQ


Lic. Cesar Roberto Mariscal Eichner
 Director Administrativo ICATEQ

INSTITUTO DE CAPACITACION PARA EL TRABAJO DEL ESTADO DE QUERETARO

Estado Analítico del Ejercicio del Presupuesto de Egresos

Clasificación por objeto del Gasto (Capítulo y Concepto)

Del 01 de Enero al 31 de marzo de 2019



Concepto	Egresos					Subejercicio 6 = (3 - 4)
	Aprobado 1	Ampliaciones (Reducciones) 2	Modificado 3 = (1 + 2)	Devengado 4	Pagado 5	
Servicios Personales	93,789,051.00	0.00	93,789,051.00	16,979,794.62	16,979,794.62	76,809,256.38
Remuneraciones al Personal de Carácter Permanente	35,008,206.00	0.00	35,008,206.00	7,918,303.08	7,918,303.08	27,089,902.92
Remuneraciones al Personal de Carácter Transitorio	19,884,019.00	0.00	19,884,019.00	3,698,448.58	3,698,448.58	16,185,570.42
Remuneraciones Adicionales y Especiales	13,684,306.00	0.00	13,684,306.00	795,543.67	795,543.67	12,888,762.33
Seguridad Social	7,951,739.00	0.00	7,951,739.00	2,344,609.38	2,344,609.38	5,607,129.62
Antigüedad y liquidaciones	0.00	0.00	0.00	53,662.72	53,662.72	-53,662.72
Otras Prestaciones Sociales y Económicas	12,124,263.00	0.00	12,124,263.00	1,808,364.76	1,808,364.76	10,315,898.24
Previsiones	2,870,898.00	0.00	2,870,898.00	0.00	0.00	2,870,898.00
Pago de Estímulos a Servidores Públicos	2,265,620.00	0.00	2,265,620.00	360,862.43	360,862.43	1,904,757.57
Materiales y Suministros	4,152,303.00	0.00	4,152,303.00	966,219.15	966,219.15	3,186,083.85
Materiales de Administración, Emisión de Documentos y Artículos oficiales	1,816,787.00	0.00	1,816,787.00	341,154.52	341,154.52	1,475,632.48
Alimentos y Utensilios	116,397.00	0.00	116,397.00	24,386.11	24,386.11	92,010.89
Materias Primas y Materiales de Producción y Comercialización	0.00	0.00	0.00	0.00	0.00	0.00
Materiales y Artículos de Construcción y de Reparación	654,589.00	0.00	654,589.00	220,952.53	220,952.53	433,636.47
Productos Químicos, Farmacéuticos y de Laboratorio	17,339.00	0.00	17,339.00	0.00	0.00	17,339.00
Combustibles, Lubricantes y Aditivos	714,548.00	0.00	714,548.00	221,000.88	221,000.88	493,547.12
Vestuario, Blancos, Prendas de Protección y Artículos Deportivos	162,770.00	0.00	162,770.00	4,655.12	4,655.12	158,114.88
Materiales y Suministros Para Seguridad	0.00	0.00	0.00	0.00	0.00	0.00
Herramientas, Refacciones y Accesorios Menores	669,873.00	0.00	669,873.00	154,069.99	154,069.99	515,803.01
Servicios Generales	8,302,388.00	0.00	8,302,388.00	2,230,266.98	2,230,266.98	6,072,121.02
Servicios Básicos	2,242,363.00	0.00	2,242,363.00	416,389.60	416,389.60	1,825,973.40
Servicios de Arrendamiento	1,264,389.00	0.00	1,264,389.00	168,843.94	168,843.94	1,095,545.06
Servicios Profesionales, Científicos, Técnicos y Otros Servicios	1,839,204.00	0.00	1,839,204.00	493,731.62	493,731.62	1,345,472.38
Servicios Financieros, Bancarios y Comerciales	509,750.00	0.00	509,750.00	509,634.00	509,634.00	116.00
Servicios de Instalación, Reparación, Mantenimiento y conservación	816,666.00	0.00	816,666.00	264,420.63	264,420.63	552,245.37
Servicios de Comunicación Social y Publicidad	378,564.00	0.00	378,564.00	0.00	0.00	378,564.00
Servicios de Traslado y Viáticos	149,963.00	0.00	149,963.00	24,907.91	24,907.91	125,055.09
Servicios Oficiales	67,040.00	0.00	67,040.00	350,390.48	350,390.48	-283,350.48
Otros Servicios Generales	1,034,449.00	0.00	1,034,449.00	1,948.80	1,948.80	1,032,500.20
Transferencias, Asignaciones, Subsidios y Otras Ayudas	3,822,695.00	0.00	3,822,695.00	805,474.33	805,474.33	3,017,220.67
Transferencias Internas y Asignaciones al Sector Público						
Transferencias al Resto del Sector Público						
Subsidios y Subvenciones						
Ayudas Sociales	1,528,999.00	0.00	1,528,999.00	289,980.00	289,980.00	1,239,019.00
Pensiones y Jubilaciones	2,293,696.00	0.00	2,293,696.00	515,494.33	515,494.33	1,778,201.67
Transferencias a Fideicomisos, Mandatos y Otros Análogos						
Transferencias a la Seguridad Social						
Donativos						
Transferencias al Exterior						
Bienes Muebles, Inmuebles e Intangibles	0.00	0.00	0.00	0.00	0.00	0.00
Mobiliario y Equipo de Administración						
Mobiliario y Equipo Educativo y Recreativo						
Equipo e Instrumental Médico y de Laboratorio						
Vehículos y Equipo de Transporte						
Equipo de Defensa y Seguridad						
Maquinaria, Otros Equipos y Herramientas						
Activos Biológicos						
Bienes Inmuebles						
Activos Intangibles						
Inversión Pública	0.00	0.00	0.00	0.00	0.00	0.00
Obra Pública en Bienes de Dominio Público						
Obra Pública en Bienes Propios						
Proyectos Productivos y Acciones de Fomento						
Inversiones Financieras y Otras Provisiones	0.00	0.00	0.00	0.00	0.00	0.00
Inversiones Para el Fomento de Actividades Productivas						
Acciones y Participaciones de Capital						
Compra de Títulos y Valores						
Concesión de Préstamos						
Inversiones en Fideicomisos, Mandatos y Otros Análogos Fideicomiso de						
Desastres Naturales (Informativo)						
Otras Inversiones Financieras						
Provisiones para Contingencias y Otras Erogaciones Especiales						
Participaciones y Aportaciones	0.00	0.00	0.00	0.00	0.00	0.00
Participaciones						

INSTITUTO DE CAPACITACION PARA EL TRABAJO DEL ESTADO DE QUERETARO

**Estado Analítico del Ejercicio del Presupuesto de Egresos
Clasificación por objeto del Gasto (Capítulo y Concepto)**

Del 01 de Enero al 31 de marzo de 2019



Concepto	Egresos					Subejercicio 6 = (3 - 4)
	Aprobado 1	Ampliaciones (Reducciones) 2	Modificado 3 = (1 + 2)	Devengado 4	Pagado 5	
Aportaciones						
Convenios						
Deuda Pública	0.00	0.00	0.00	0.00	0.00	0.00
Amortización de la Deuda Pública						
Intereses de la Deuda Pública						
Comisiones de la Deuda Pública						
Gastos de la Deuda Pública						
Costo por Coberturas						
Apoyos Financieros						
Adeudos de Ejercicios Fiscales Anteriores (ADEFAS)						
Total del Gasto	110,066,437.00	0.00	110,066,437.00	20,981,755.08	20,981,755.08	89,084,681.92


Lic. Ulises Gómez de la Rosa
 Director General ICATEQ


Lic. Cesar Roberto Mariscal Eichner
 Director Administrativo ICATEQ

INSTITUTO DE CAPACITACION PARA EL TRABAJO DEL ESTADO DE QUERETARO

Estado Analítico del Ejercicio del Presupuesto de Egresos

Clasificación Económica (por tipo del Gasto)

Del 01 de Enero al 31 de marzo de 2019



Concepto	Egresos					Subejercicio 6 = (3 - 4)
	Aprobado	Ampliaciones (Reducciones)	Modificado	Devengado	Pagado	
	1	2	3 = (1 + 2)	4	5	
Gastos Corriente	106,243,742.00	0.00	106,243,742.00	20,176,280.75	20,176,280.75	86,067,461.25
Gasto de Capital	0.00	0.00	0.00	0.00	0.00	0.00
Amortización de la Deuda y Disminución de Pasivos						0.00
Ayudas Sociales	1,528,999.00	0.00	1,528,999.00	289,980.00	289,980.00	1,239,019.00
Pensiones y Jubilaciones	2,293,696.00	0.00	2,293,696.00	515,494.33	515,494.33	1,778,201.67
Participaciones						
TOTAL	110,066,437.00	0.00	110,066,437.00	20,981,755.08	20,981,755.08	89,084,681.92


 Lic. Ulises Gómez de la Rosa
 Director General ICATEQ


 Lic. Cesar Roberto Mariscal Eichner
 Director Administrativo ICATEQ

INSTITUTO DE CAPACITACION PARA EL TRABAJO DEL ESTADO DE QUERETARO
Estado Analítico del Ejercicio del Presupuesto de Egresos
Clasificación Funcional (Finalidad y Función)
 Del 01 de Enero al 31 de marzo de 2019



Concepto	Egresos					Subejercicio 6 = (3 - 4)
	Aprobado	Ampliaciones /(Reducciones)	Modificado	Devengado	Pagado	
	1	2	3 = (1 + 2)	4	5	
Gobierno	0.00	0.00	0.00	0.00	0.00	0.00
Legislación						
Justicia						
Coordinación de la Política de Gobierno						
Relaciones Exteriores						
Asuntos Financieros y Hacendarios						
Seguridad Nacional						
Asuntos de Orden Público y de Seguridad Interior						
Otros Servicios Generales						
Desarrollo Social	110,066,437.00	0.00	110,066,437.00	20,981,755.08	20,981,755.08	89,084,681.92
Protección Ambiental						
Vivienda y Servicios a la Comunidad						
Salud						
Recreación, Cultura y Otras Manifestaciones Sociales						
Educación	110,066,437.00	0.00	110,066,437.00	20,981,755.08	20,981,755.08	89,084,681.92
Protección Social						
Otros Asuntos Sociales						
Desarrollo Económico	0.00	0.00	0.00	0.00	0.00	0.00
Asuntos Económicos, Comerciales y Laborales en General						
Agropecuaria, Silvicultura, Pesca y Caza						
Combustibles y Energía						
Minería, Manufacturas y Construcción						
Transporte						
Comunicaciones						
Turismo						
Ciencia, Tecnología e Innovación						
Otras Industrias y Otros Asuntos Económicos						
Otras no Clasificadas en Funciones Anteriores	0.00	0.00	0.00	0.00	0.00	0.00
Transacciones de la Deuda Publica / Costo Financiero de la Deuda						
Transferencias, Participaciones y Aportaciones entre Diferentes Niveles y Ordenes de Gobierno						
Saneamiento del Sistema Financiero						
Adeudos de Ejercicios Fiscales Anteriores						
Total del Gasto	110,066,437.00	0.00	110,066,437.00	20,981,755.08	20,981,755.08	89,084,681.92

Lic. Ulises Gómez de la Rosa
Director General ICATEQ

Lic. Cesar Roberto Mariscal Eichner
Director Administrativo ICATEQ

INSTITUTO DE CAPACITACION PARA EL TRABAJO DEL ESTADO DE QUERETARO
Endeudamiento Neto
 Del 01 de Enero al 31 de marzo de 2019



Identificación de Crédito o Instrumento	Contratación / Colocación	Amortización	Endeudamiento Neto
	A	B	C = A - B
Créditos Bancarios			
Nada que Manifestar			
Total Créditos Bancarios			
Otros Instrumentos de Deuda			
Total Otros Instrumentos de Deuda			
TOTAL			



Lic. Ulises Gómez de la Rosa
 Director General ICATEQ



Lic. Cesar Roberto Mariscal Eichner
 Director Administrativo ICATEQ

Intereses de la Deuda

Del 01 de Enero al 31 de marzo de 2019

Identificación de Crédito o Instrumento	Devengado	Pagado
Créditos Bancarios		
Nada que Manifestar		
Total de intereses de Créditos Bancarios		
Otros Instrumentos de Deuda		
Total de intereses de Otros Instrumentos de Deuda		
TOTAL		


 Lic. Ulises Gómez de la Rosa
 Director General ICATEQ


 Lic. Cesar Roberto Mariscal Eichner
 Director Administrativo ICATEQ

INSTITUTO DE CAPACITACION PARA EL TRABAJO DEL ESTADO DE QUERETARO

Gasto por Categoría Programática

Del 01 de Enero al 31 de marzo de 2019

Concepto	Egresos					Subejercicio 6 = (3 - 4)
	Aprobado	Ampliaciones (Reducciones)	Modificado	Devengado	Pagado	
	1	2	3 = (1 + 2)	4	5	
Programas						
Subsidios: Sector Social y Privado o Entidades Federativas y Municipios	0.00	0.00	0.00	0.00	0.00	0.00
Sujetos a Reglas de Operación						
Otros Subsidios						
Desempeño de las Funciones	110,066,437.00	0.00	110,066,437.00	20,981,755.08	20,981,755.08	89,084,681.92
Prestación de Servicios Públicos	110,066,437.00	0.00	110,066,437.00	20,981,755.08	20,981,755.08	89,084,681.92
Provisión de Bienes Públicos						
Planeación, seguimiento y evaluación de políticas públicas						
Promoción y fomento						
Regulación y supervisión						
Funciones de las Fuerzas Armadas (Únicamente Gobierno Federal)						
Específicos						
Proyectos de Inversión						
Administrativos y de Apoyo	0.00	0.00	0.00	0.00	0.00	0.00
Apoyo al proceso presupuestario y para mejorar la eficiencia institucional						
Apoyo a la función pública y al mejoramiento de la gestión						
Operaciones ajenas						
Compromisos	0.00	0.00	0.00	0.00	0.00	0.00
Obligaciones de cumplimiento de resolución jurisdiccional						
Desastres Naturales						
Obligaciones	0.00	0.00	0.00	0.00	0.00	0.00
Pensiones y jubilaciones						
Aportaciones a la seguridad social						
Aportaciones a fondos de estabilización						
Aportaciones a fondos de inversión y reestructura de pensiones						
Programas de Gasto Federalizado (Gobierno Federal)	0.00	0.00	0.00	0.00	0.00	0.00
Gasto Federalizado						
Participaciones a entidades federativas y municipios	0.00	0.00	0.00	0.00	0.00	0.00
Costo financiero, deuda o apoyos a deudores y ahorradores de la banca	0.00	0.00	0.00	0.00	0.00	0.00
Adeudos de ejercicios fiscales anteriores	0.00	0.00	0.00	0.00	0.00	0.00
Total del Gasto	110,066,437.00	0.00	110,066,437.00	20,981,755.08	20,981,755.08	89,084,681.92


 Lic. Ulises Gómez de la Rosa
 Director General ICATEQ


 Lic. Cesar Roberto Mariscal Eichner
 Director Administrativo ICATEQ

INSTITUTO DE CAPACITACION PARA EL TRABAJO DEL ESTADO DE QUERETARO
Programas y Proyectos de Inversion
Del 01 de Enero al 31 de marzo de 2019

PROGRAMA / PROYECTO DE INVERSION	DESCRIPCION		TOTALES
NADA QUE MANIFESTAR			



Lic. Ulises Gómez de la Rosa
Director General ICATEQ



Lic. Cesar Roberto Mariscal Eichner
Director Administrativo ICATEQ

INSTITUTO DE CAPACITACION PARA EL TRABAJO DEL ESTADO DE QUERETARO
Estado de Situación Financiera Detallado - LDF
 Del 01 de Enero al 31 de marzo de 2019 y 2018
 (PESOS)



Concepto	31 de marzo de 2019	31 de diciembre de 2018	Concepto	31 de marzo de 2019	31 de diciembre de 2018
ACTIVO			PASIVO		
Activo Circulante			Pasivo Circulante		
a. Efectivo y Equivalentes	2,546,803.66	19,033,642.71	a. Cuentas por Pagar a Corto Plazo	2,250,998.65	973,789.75
a1) Efectivo	-	-	a1) Servicios Personales por Pagar a Corto Plazo	-	-
a2) Bancos/Tesorería	2,486,803.66	18,385,909.34	a2) Proveedores por Pagar a Corto Plazo	1,287,580.34	130,703.00
a3) Bancos/Dependencias y Otros	-	-	a3) Contratistas por Obras Públicas por Pagar a Corto Plazo	-	-
a4) Inversiones Temporales (Hasta 3 meses)	60,000.00	647,733.37	a4) Participaciones y Aportaciones por Pagar a Corto Plazo	-	-
a5) Fondos con Afectación Específica	-	-	a5) Transferencias Otorgadas por Pagar a Corto Plazo	-	-
a6) Depósitos de Fondos de Terceros en Garantía y/o Administración	-	-	a6) Intereses, Comisiones y Otros Gastos de la Deuda Pública por Pagar a Corto Plazo	-	-
a7) Otros Efectivos y Equivalentes	-	-	a7) Retenciones y Contribuciones por Pagar a Corto Plazo	933,210.65	816,477.09
b. Derechos a Recibir Efectivo o Equivalentes	2,393,976.90	1,422,345.62	a8) Devoluciones de la Ley de Ingresos por Pagar a Corto Plazo	-	-
b1) Inversiones Financieras de Corto Plazo	-	-	a9) Otras Cuentas por Pagar a Corto Plazo	30,207.66	26,609.66
b2) Cuentas por Cobrar a Corto Plazo	998,376.00	242,800.00	b. Documentos por Pagar a Corto Plazo	4,059,964.46	21,093,536.75
b3) Deudores Diversos por Cobrar a Corto Plazo	1,395,600.90	1,179,545.62	b1) Documentos Comerciales por Pagar a Corto Plazo	-	-
b4) Ingresos por Recuperar a Corto Plazo	-	-	b2) Documentos con Contratistas por Obras Públicas por Pagar a Corto Plazo	-	-
b5) Deudores por Anticipos de la Tesorería a Corto Plazo	-	-	b3) Otros Documentos por Pagar a Corto Plazo	4,059,964.46	21,093,536.75
b6) Préstamos Otorgados a Corto Plazo	-	-	c. Porción a Corto Plazo de la Deuda Pública a Largo Plazo		
b7) Otros Derechos a Recibir Efectivo o Equivalentes a Corto Plazo	-	-	c1) Porción a Corto Plazo de la Deuda Pública	-	-
c. Derechos a Recibir Bienes o Servicios	69,257.28	130,711.19	c2) Porción a Corto Plazo de Arrendamiento Financiero	-	-
c1) Anticipo a Proveedores por Adquisición de Bienes y Prestación de Servicios a Corto Plazo	69,257.28	130,711.19	d. Títulos y Valores a Corto Plazo		
c2) Anticipo a Proveedores por Adquisición de Bienes Inmuebles y Muebles a Corto Plazo	-	-	e. Pasivos Diferidos a Corto Plazo		
c3) Anticipo a Proveedores por Adquisición de Bienes Intangibles a Corto Plazo	-	-	e1) Ingresos Cobrados por Adelantado a Corto Plazo	-	-
c4) Anticipo a Contratistas por Obras Públicas a Corto Plazo	-	-	e2) Intereses Cobrados por Adelantado a Corto Plazo e3) Otros Pasivos Diferidos a Corto Plazo	-	-
c5) Otros Derechos a Recibir Bienes o Servicios a Corto Plazo	-	-	e3) Otros Pasivos Diferidos a Corto Plazo	-	-
d. Inventarios			f. Fondos y Bienes de Terceros en Garantía y/o Administración a Corto Plazo		
d1) Inventario de Mercancías para Venta	-	-	f1) Fondos en Garantía a Corto Plazo	-	-
d2) Inventario de Mercancías Terminadas	-	-	f2) Fondos en Administración a Corto Plazo	-	-
d3) Inventario de Mercancías en Proceso de Elaboración	-	-	f3) Fondos Contingentes a Corto Plazo	-	-
d4) Inventario de Materias Primas, Materiales y Suministros para Producción	-	-	f4) Fondos de Fideicomisos, Mandatos y Contratos Análogos a Corto Plazo	-	-
d5) Bienes en Tránsito	-	-	f5) Otros Fondos de Terceros en Garantía y/o Administración a Corto Plazo	-	-
e. Almacenes			f6) Valores y Bienes en Garantía a Corto Plazo	-	-
f. Estimación por Pérdida o Deterioro de Activos Circulantes			g. Provisiones a Corto Plazo		
f1) Estimaciones para Cuentas Incobrables por Derechos a Recibir Efectivo o Equivalentes	-	-	g1) Provisión para Demandas y Juicios a Corto Plazo	-	-
f2) Estimación por Deterioro de Inventarios	-	-	g2) Provisión para Contingencias a Corto Plazo	-	-
g. Otros Activos Circulantes			g3) Otras Provisiones a Corto Plazo	-	-
g1) Valores en Garantía	-	-	h. Otros Pasivos a Corto Plazo		
g2) Bienes en Garantía (excluye depósitos de fondos)	-	-	h1) Ingresos por Clasificar	-	-
g3) Bienes Derivados de Embargos, Decomisos, Aseguramientos y Dación en Pago	-	-	h2) Recaudación por Participar	-	-
g4) Adquisición con Fondos de Terceros	-	-	h3) Otros Pasivos Circulantes	-	-
IA. Total de Activos Circulantes	5,010,037.84	20,586,699.52	IIA. Total de Pasivos Circulantes	6,310,963.11	22,067,326.50
Activo No Circulante			Pasivo No Circulante		
a. Inversiones Financieras a Largo Plazo	-	-	a. Cuentas por Pagar a Largo Plazo	-	-
b. Derechos a Recibir Efectivo o Equivalentes a Largo Plazo	-	-	b. Documentos por Pagar a Largo Plazo	-	-
c. Bienes Inmuebles, Infraestructura y Construcciones en Proceso	46,890,364.92	46,890,364.92	c. Deuda Pública a Largo Plazo	-	-
d. Bienes Muebles	45,517,308.37	45,517,308.37	d. Pasivos Diferidos a Largo Plazo	-	-
e. Activos Intangibles	-	-	e. Fondos y Bienes de Terceros en Garantía y/o en Administración a Largo Plazo	-	-
f. Depreciación, Deterioro y Amortización Acumulada de Bienes	(14,032,620.09)	(13,545,423.93)	f. Provisiones a Largo Plazo	-	-
g. Activos Diferidos	-	-	IIIB. Total de Pasivos No Circulantes		
h. Estimación por Pérdida o Deterioro de Activos no Circulantes	-	-	II. Total del Pasivo (II = IIA + IIIB)	6,310,963.11	22,067,326.50
i. Otros Activos no Circulantes	57,909.00	57,909.00	HACIENDA PÚBLICA/PATRIMONIO		
IB. Total de Activos No Circulantes	78,432,962.20	78,920,158.36	IIIA. Hacienda Pública/Patrimonio Contribuido	82,767,429.97	82,767,429.97
I. Total del Activo	83,443,000.04	99,506,857.88	a. Aportaciones	-	-
			b. Donaciones de Capital	-	-
			c. Actualización de la Hacienda Pública/Patrimonio	82,767,429.97	82,767,429.97
			IIIB. Hacienda Pública/Patrimonio Generado	(5,635,393.04)	(5,327,898.59)
			a. Resultados del Ejercicio (Ahorro/ Desahorro)	(307,494.45)	5,186,687.07
			b. Resultados de Ejercicios Anteriores	(5,327,898.59)	(10,514,585.66)
			c. Revalúos	-	-
			d. Reservas	-	-
			e. Rectificaciones de Resultados de Ejercicios Anteriores	-	-
			IIIC. Exceso o Insuficiencia en la Actualización de la Hacienda Pública/Patrimonio		
			a. Resultado por Posición Monetaria	-	-
			b. Resultado por Tenencia de Activos no Monetarios	-	-
			III. Total Hacienda Pública/Patrimonio	77,132,036.93	77,439,531.38
			Total del Pasivo y Hacienda Pública/Patrimonio	83,443,000.04	99,506,857.88

Bajo protesta de decir verdad declaramos que los Estados Financieros y sus Notas son razonablemente correctos y responsabilidad del emisor.

Lic. Ulises Gómez de la Rosa
 Director General ICATEQ

Lic. Cesar Roberto Mariscal Eichner
 Director Administrativo ICATEQ

Instituto de Capacitación para el Trabajo del Estado de Querétaro
Informe Analítico de la Deuda Pública y Otros Pasivos - LDF
 Del 01 de Enero al 31 de marzo de 2019 y 2018
 (PESOS)



Denominación de las Deudas Publica y Otros Pasivos	Saldo al 31 de diciembre de 2018	Disposiciones del Periodo	Amortizaciones del Periodo	Revaluaciones, Reclasificaciones y Otros Ajustes	Saldo Final del Periodo	Pago de Intereses del Periodo	Pago de comisiones y demás costos asociados durante el periodo
1. Deuda Publica	0.00	0.00	0.00	0.00	0.00	0.00	0.00
A. Corto Plazo	0.00	0.00	0.00	0.00	0.00	0.00	0.00
a1) Instituciones de Crédito							
a2) Títulos y Valores							
a3) Arrendamientos Financieros							
B. Largo Plazo	0.00	0.00	0.00	0.00	0.00	0.00	0.00
b1) Instituciones de Crédito							
b2) Títulos y Valores							
b3) Arrendamientos Financieros							
2. Otros Pasivos	22,067,326.50	-15,756,363.39	0.00	0.00	6,310,963.11	0.00	0.00
3. Total de la deuda Publica y otros Pasivos	22,067,326.50	-15,756,363.39	0.00	0.00	6,310,963.11	0.00	0.00
4. Deuda Contingente	0.00	0.00	0.00	0.00	0.00	0.00	0.00
A. Deuda Contingente 1							
B. Deuda Contingente 2							
2. Otros Pasivos	0.00	0.00	0.00	0.00	0.00	0.00	0.00
A. Instrumento Bono Cupón Cero 1							
B. Instrumento Bono Cupón Cero 2							
Total Deuda y Otros Pasivos	22,067,326.50	-15,756,363.39	0.00	0.00	6,310,963.11	0.00	0.00

Bajo protesta de decir verdad declaramos que los Estados Financieros y sus Notas son razonablemente correctos y responsabilidad del emisor.

Lic. Ulises Gómez de la Rosa
 Director General ICATEQ

Lic. Cesar Roberto Mariscal Eichner
 Director Administrativo ICATEQ

Instituto de Capacitación para el Trabajo del Estado de Querétaro
 Informe Analítico de Obligaciones diferentes al Financiamiento - LDF
 Del 01 de Enero al 31 de marzo de 2019
 (PESOS)



Denominación de las Obligaciones Diferentes al Financiamiento	Fecha de Contrato	Fecha de Inicio de Operación del proyecto	Fecha de vencimiento	Monto de la inversión Pactado	Plazo Pactado	Monto promedio mensual del pago de la Contraprestación	Monto promedio mensual del pago de la Contraprestación correspondiente al pago de la inversión	Monto pagado de la inversión al 31 de marzo de 2018	Monto pagado de la inversión actualizado al 31 de marzo de 2018	Saldo pendiente por pagar de la inversión al 31 de marzo de 2018
A. Asociaciones Publico Privadas				0.00	0.00	0.00	0.00	0.00	0.00	0.00
a) APP 1										
b) APP 2										
c) APP 3										
B. Otros Instrumentos				0.00	0.00	0.00	0.00	0.00	0.00	0.00
a) Otro instrumento 1										
b) Otro instrumento 2										
c) Otro instrumento 3										
C. Total de Obligaciones diferentes al financiamiento (C=A+B)				0.00	0.00	0.00	0.00	0.00	0.00	0.00

Bajo protesta de decir verdad declaramos que los Estados Financieros y sus Notas son razonablemente correctos y responsabilidad del emisor.


Lic. Ulises Gómez de la Rosa
 Director General ICATEQ


Lic. Cesar Roberto Mariscal Eichner
 Director Administrativo ICATEQ

Balance Presupuestario - LDF

Del 01 de Enero al 31 de marzo de 2019

(Pesos)

Concepto	Estimado / Aprobado	Devengado	Recaudado / Pagado
A. Ingresos Totales (A = A1+A2+A3)	110,066,437.00	21,161,456.79	21,161,456.79
A1. Ingresos de Libre Disposición	80,782,449.00	21,161,456.79	21,161,456.79
A2. Transferencias Federales Etiquetadas	29,283,988.00	0.00	0.00
A3. Financiamiento Neto			
B. Egresos Presupuestarios1 (B = B1+B2)	20,981,755.08	20,981,755.08	20,981,755.08
B1. Gasto No Etiquetado (sin incluir Amortización de la Deuda Pública)	20,981,755.08	20,981,755.08	20,981,755.08
B2. Gasto Etiquetado (sin incluir Amortización de la Deuda Pública)	0.00	0.00	0.00
C. Remanentes del Ejercicio Anterior (C = C1 + C2)	0.00	-3,463,349.62	-3,463,349.62
C1. Remanentes de Ingresos de Libre Disposición aplicados en el periodo	0.00	-3,463,349.62	-3,463,349.62
C2. Remanentes de Transferencias Federales Etiquetadas aplicados en el periodo	0.00	0.00	0.00
I. Balance Presupuestario (I = A - B + C)	89,084,681.92	-3,283,647.91	-3,283,647.91
II. Balance Presupuestario sin Financiamiento Neto (II = I - A3)	89,084,681.92	-3,283,647.91	-3,283,647.91
III. Balance Presupuestario sin Financiamiento Neto y sin Remanentes del Ejercicio Anterior (III= II - C)	89,084,681.92	179,701.71	179,701.71

Concepto	Estimado / Aprobado	Devengado	Recaudado / Pagado
E. Intereses, Comisiones y Gastos de la Deuda (E = E1+E2)			
E1. Intereses, Comisiones y Gastos de la Deuda con Gasto No Etiquetado			
E2. Intereses, Comisiones y Gastos de la Deuda con Gasto Etiquetado			
IV. Balance Primario (IV = III + E)	89,084,681.92	179,701.71	179,701.71

Concepto	Estimado / Aprobado	Devengado	Recaudado / Pagado
F. Financiamiento (F = F1 + F2)	0.00	0.00	0.00
F1. Financiamiento con Fuente de Pago de Ingresos de Libre Disposición			
F2. Financiamiento con Fuente de Pago de Transferencias Federales Etiquetadas			
G. Amortización de la Deuda (G = G1 + G2)	0.00	0.00	0.00
G1. Amortización de la Deuda Pública con Gasto No Etiquetado			
G2. Amortización de la Deuda Pública con Gasto Etiquetado			
A3. Financiamiento Neto (A3 = F - G)	0.00	0.00	0.00

Concepto	Estimado / Aprobado	Devengado	Recaudado / Pagado
A1. Ingresos de Libre Disposición	110,066,437.00	21,161,456.79	21,161,456.79
A3.1 Financiamiento Neto con Fuente de Pago de Ingresos de Libre Disposición (A3.1 = F1 - G1)			
F1. Financiamiento con Fuente de Pago de Ingresos de Libre Disposición			
G1. Amortización de la Deuda Pública con Gasto No Etiquetado	20,981,755.08	20,981,755.08	20,981,755.08
B1. Gasto No Etiquetado (sin incluir Amortización de la Deuda Pública)			
C1. Remanentes de Ingresos de Libre Disposición aplicados en el periodo			
V. Balance Presupuestario de Recursos Disponibles (V = A1 + A3.1 - B1 + C1)	89,084,681.92	179,701.71	179,701.71
VI. Balance Presupuestario de Recursos Disponibles sin Financiamiento Neto (VI = V - A3.1)	89,084,681.92	179,701.71	179,701.71

Concepto	Estimado / Aprobado	Devengado	Recaudado / Pagado
A2. Transferencias Federales Etiquetadas			
A3.2 Financiamiento Neto con Fuente de Pago de Transferencias Federales Etiquetadas (A3.2 = F2 - G2)			
F2. Financiamiento con Fuente de Pago de Transferencias Federales Etiquetadas			
G2. Amortización de la Deuda Pública con Gasto Etiquetado			
B2. Gasto Etiquetado (sin incluir Amortización de la Deuda Pública)			
C2. Remanentes de Transferencias Federales Etiquetadas aplicados en el periodo			
VII. Balance Presupuestario de Recursos Etiquetados (VII = A2 + A3.2 - B2 + C2)	0.00	0.00	0.00
VIII. Balance Presupuestario de Recursos Etiquetados sin Financiamiento Neto (VIII = VII - A3.2)	0.00	0.00	0.00


Lic. Ulises Gómez de la Rosa
Director General ICATEO


Lic. Cesar Roberto Mariscal Eichner
Director Administrativo ICATEO

Concepto	Ingreso			Recaudado (5)	Diferencia (6= 5 - 1)
	Estimado (1)	Ampliaciones y (Reducciones) (2)	Modificado (3= 1 + 2)		
Ingresos de Libre Disposición					
A. Impuestos					
B. Cuotas y Aportaciones de Seguridad Social					
C. Contribuciones de Mejoras					
D. Derechos					
E. Productos					
F. Aprovechamientos					
G. Ingresos por Ventas de Bienes y Servicios	13,320,000.00	0.00	13,320,000.00	2,961,457.02	2,961,457.02
H. Participaciones (H=h1+h2+h3+h4+h5+h6+h7+h8+h9+h10+h11)					
h1) Fondo General de Participaciones					
h2) Fondo de Fomento Municipal					
h3) Fondo de Fiscalización y Recaudación					
h4) Fondo de Compensación					
h5) Fondo de Extracción de Hidrocarburos					
h6) Impuesto Especial Sobre Producción y Servicios					
h7) 0.136% de la Recaudación Federal Participable					
h8) 3.17% Sobre Extracción de Petróleo					
h9) Gasolinas y Diésel					
h10) Fondo del Impuesto Sobre la Renta					
h11) Fondo de Estabilización de los Ingresos de las entidades federativas					
I. Incentivos Derivados de la Colaboración Fiscal (I=i1+i2+i3+i4+i5)					
i1) Tenencia o Uso de Vehículos					
i2) Fondo de Compensación ISAN					
i3) Impuesto Sobre Automóviles Nuevos					
i4) Fondo de Compensación de Repecos-Intermedios					
i5) Otros Incentivos Económicos					
J. Transferencias					
K. Convenios	67,462,449.00	0.00	67,462,449.00	18,199,999.77	18,199,999.77
k1) Otros Convenios y Subsidios	67,462,449.00	0.00	67,462,449.00	18,199,999.77	18,199,999.77
L. Otros Ingresos de Libre Disposición (L=l1+l2)					
l1) Participaciones en Ingresos Locales					
l2) Otros Ingresos de Libre Disposición					
I. Total de Ingresos de Libre Disposición (I=A+B+C+D+E+F+G+H+I+J+K+L)	80,782,449.00	0.00	80,782,449.00	21,161,456.79	21,161,456.79
Ingresos Excedentes de Ingresos de Libre Disposición					
Transferencias Federales Etiquetadas					
A. Aportaciones (A=a1+a2+a3+a4+a5+a6+a7+a8)	0.00	0.00	0.00	0.00	0.00
a1) Fondo de Aportaciones para la Nómina Educativa y gasto operativo					
a2) Fondo de Aportaciones para los Servicios de Salud					
a3) Fondo de Aportaciones para la Infraestructura Social					
a4) Fondo de Aportaciones para el Fortalecimiento de los Municipios y de las Demarcaciones Territoriales del Distrito Federal					
a5) Fondo de Aportaciones Múltiples					
a6) Fondo de Aportaciones para la Educación Tecnológica y de Adultos					
a7) Fondo de Aportaciones para la Seguridad Pública de los Estados y del Distrito Federal					
a8) Fondo de Aportaciones para el Fortalecimiento de las Entidades Federativas					
B. Convenios (B=b1+b2+b3+b4)					
b1) Convenios de Protección Social en Salud					
b2) Convenios de Descentralización					
b3) Convenios de Reasignación					
b4) Otros Convenios y Subsidios					
C. Fondos Distintos de Aportaciones (C=c1+c2)					
c1) Fondo para Entidades Federativas y Municipios Productores de Hidrocarburos					
c2) Fondo Minero					
D. Transferencias, Subsidios y Subvenciones, y Pensiones y Jubilaciones	29,283,988.00	0.00	29,283,988.00	0.00	0.00
E. Otras Transferencias Federales Etiquetadas					
II. Total de Transferencias Federales Etiquetadas (II = A + B + C + D + E)	29,283,988.00	0.00	29,283,988.00	0.00	0.00
III. Ingresos Derivados de Financiamientos (III = A)					
A. Ingresos Derivados de Financiamientos					
IV. Total de Ingresos (IV = I + II + III) Datos Informativos					
1. Ingresos Derivados de Financiamientos con Fuente de Pago de Ingresos de Libre Disposición					
2. Ingresos Derivados de Financiamientos con Fuente de Pago de Transferencias Federales Etiquetadas					
3. Ingresos Derivados de Financiamientos (3 = 1 + 2)					
TOTAL	110,066,437.00	0.00	110,066,437.00	21,161,456.79	21,161,456.79
				Ingresos Excedentes	-88,904,980.21


Lic. Ulises Gómez de la Rosa
 Director General ICATEQ


Lic. Cesar Roberto Mariscal Eichner
 Director Administrativo ICATEQ

INSTITUTO DE CAPACITACION PARA EL TRABAJO DEL ESTADO DE QUERETARO

Estado Analítico del Ejercicio del Presupuesto de Egresos Detallado - LDF

Clasificación por objeto del Gasto (Capitulo y Concepto)

Del 01 de Enero al 31 de marzo de 2019

(Pesos)



INSTITUTO DE CAPACITACION
PARA EL TRABAJO DEL ESTADO DE QUERETARO

Concepto	Egresos					Subejercicio
	Aprobado	Ampliaciones (Reducción)	Modificado	Devengado	Pagado	
I. Gasto No Etiquetado (I=A+B+C+D+E+F+G+H+I)	80,782,449.00	0.00	80,782,449.00	20,981,755.08	20,981,755.08	59,800,693.92
A. Servicios Personales (A=a1+a2+a3+a4+a5+a6+a7)	67,112,928.00	0.00	67,112,928.00	16,979,794.62	16,979,794.62	50,133,133.38
a1) Remuneraciones al Personal de Carácter Permanente	19,959,991.00	0.00	19,959,991.00	7,918,303.08	7,918,303.08	12,041,687.92
a2) Remuneraciones al Personal de Carácter Transitorio	12,144,571.00	0.00	12,144,571.00	3,698,448.58	3,698,448.58	8,446,122.42
a3) Remuneraciones Adicionales y Especiales	11,742,166.00	0.00	11,742,166.00	795,543.67	795,543.67	10,946,622.33
a4) Seguridad Social	6,567,795.00	0.00	6,567,795.00	2,344,609.38	2,344,609.38	4,223,185.62
a5) Antigüedad y liquidaciones	0.00	0.00	0.00	53,662.72	53,662.72	-53,662.72
a6) Otras Prestaciones Sociales y Económicas	11,561,887.00	0.00	11,561,887.00	1,808,364.76	1,808,364.76	9,753,522.24
a7) Previsiones	2,870,898.00	0.00	2,870,898.00	0.00	0.00	2,870,898.00
a8) Pago de Estímulos a Servidores Públicos	2,265,620.00	0.00	2,265,620.00	360,862.43	360,862.43	1,904,757.57
B. Materiales y Suministros (B=b1+b2+b3+b4+b5+b6+b7+b8+b9)	3,934,803.00	0.00	3,934,803.00	966,219.15	966,219.15	2,968,583.85
b1) Materiales de Administración, Emisión de Documentos y Artículos oficiales	1,666,787.00	0.00	1,666,787.00	341,154.52	341,154.52	1,325,632.48
b2) Alimentos y Utensilios	98,897.00	0.00	98,897.00	24,386.11	24,386.11	74,510.89
b3) Materias Primas y Materiales de Producción y Comercialización	0.00	0.00	0.00	0.00	0.00	0.00
b4) Materiales y Artículos de Construcción y de Reparación	654,589.00	0.00	654,589.00	220,952.53	220,952.53	433,636.47
b5) Productos Químicos, Farmacéuticos y de Laboratorio	17,339.00	0.00	17,339.00	0.00	0.00	17,339.00
b6) Combustibles, Lubricantes y Aditivos	664,548.00	0.00	664,548.00	221,000.88	221,000.88	443,547.12
b7) Vestuario, Blancos, Prendas de Protección y Artículos Deportivos	162,770.00	0.00	162,770.00	4,655.12	4,655.12	158,114.88
b8) Materiales y Suministros Para Seguridad	0.00	0.00	0.00	0.00	0.00	0.00
b9) Herramientas, Refacciones y Accesorios Menores	669,873.00	0.00	669,873.00	154,069.99	154,069.99	515,803.01
C. Servicios Generales (C=c1+c2+c3+c4+c5+c6+c7+c8+c9)	5,912,023.00	0.00	5,912,023.00	2,230,266.98	2,230,266.98	3,681,756.02
c1) Servicios Básicos	350,000.00	0.00	350,000.00	416,389.60	416,389.60	-66,389.60
c2) Servicios de Arrendamiento	766,387.00	0.00	766,387.00	168,843.94	168,843.94	597,543.06
c3) Servicios Profesionales, Científicos, Técnicos y Otros Servicios	1,839,204.00	0.00	1,839,204.00	493,731.62	493,731.62	1,345,472.38
c4) Servicios Financieros, Bancarios y Comerciales	509,750.00	0.00	509,750.00	509,634.00	509,634.00	116.00
c5) Servicios de Instalación, Reparación, Mantenimiento y conservación	816,666.00	0.00	816,666.00	264,420.63	264,420.63	552,245.37
c6) Servicios de Comunicación Social y Publicidad	378,564.00	0.00	378,564.00	0.00	0.00	378,564.00
c7) Servicios de Traslado y Viáticos	149,963.00	0.00	149,963.00	24,907.91	24,907.91	125,055.09
c8) Servicios Oficiales	67,040.00	0.00	67,040.00	350,390.48	350,390.48	-283,350.48
c9) Otros Servicios Generales	1,034,449.00	0.00	1,034,449.00	1,948.80	1,948.80	1,032,500.20
D. Transferencias, Asignaciones, Subsidios y Otras Ayudas (D=d1+d2+d3+d4+d5+d6+d7+d8+d9)	3,822,695.00	0.00	3,822,695.00	805,474.33	805,474.33	3,017,220.67
d1) Transferencias Internas y Asignaciones al Sector Público						
d2) Transferencias al Resto del Sector Público						
d3) Subsidios y Subvenciones						
d4) Ayudas Sociales	1,528,999.00	0.00	1,528,999.00	289,980.00	289,980.00	1,239,019.00
d5) Pensiones y Jubilaciones	2,293,696.00	0.00	2,293,696.00	515,494.33	515,494.33	1,778,201.67
d6) Transferencias a Fideicomisos, Mandatos y Otros Análogos						
d7) Transferencias a la Seguridad Social						
d8) Donativos						
d9) Transferencias al Exterior						
E. Bienes Muebles, Inmuebles e Intangibles (E=e1+e2+e3+e4+e5+e6+e7+e8+e9)	0.00	0.00	0.00	0.00	0.00	0.00
e1) Mobiliario y Equipo de Administración						
e2) Mobiliario y Equipo Educativo y Recreativo						
e3) Equipo e Instrumental Médico y de Laboratorio						
e4) Vehículos y Equipo de Transporte						
e5) Equipo de Defensa y Seguridad						
e6) Maquinaria, Otros Equipos y Herramientas						
e7) Activos Biológicos						
e8) Bienes Inmuebles						
e9) Activos Intangibles						
F. Inversión Pública (F=f1+f2+f3)	0.00	0.00	0.00	0.00	0.00	0.00
f1) Obra Pública en Bienes de Dominio Público						
f2) Obra Pública en Bienes Propios						
f3) Proyectos Productivos y Acciones de Fomento						
G. Inversiones Financieras y Otras Provisiones (G=g1+g2+g3+g4+g5+g6+g7)	0.00	0.00	0.00	0.00	0.00	0.00
g1) Inversiones Para el Fomento de Actividades Productivas						
g2) Acciones y Participaciones de Capital						
g3) Compra de Títulos y Valores						
g4) Concesión de Préstamos						
g5) Inversiones en Fideicomisos, Mandatos y Otros Análogos Fideicomiso de Desastres Naturales (Informativo)						
g6) Otras Inversiones Financieras						
g7) Provisiones para Contingencias y Otras Erogaciones Especiales						
H. Participaciones y Aportaciones (H=h1+h2+h3)	0.00	0.00	0.00	0.00	0.00	0.00
h1) Participaciones						
h2) Aportaciones						
h3) Convenios						
I. Deuda Pública (I=i1+i2+i3+i4+i5+i6+i7)	0.00	0.00	0.00	0.00	0.00	0.00
i1) Amortización de la Deuda Pública						

INSTITUTO DE CAPACITACION PARA EL TRABAJO DEL ESTADO DE QUERETARO

Estado Analítico del Ejercicio del Presupuesto de Egresos Detallado - LDF

Clasificación por objeto del Gasto (Capitulo y Concepto)

Del 01 de Enero al 31 de marzo de 2019

(Pesos)



INSTITUTO DE CAPACITACIÓN
PARA EL TRABAJO DEL ESTADO DE QUERÉTARO

Concepto	Egresos					
	Aprobado	Ampliaciones (Reducción)	Modificado	Devengado	Pagado	Subejercicio
i2) Intereses de la Deuda Pública						
i3) Comisiones de la Deuda Pública						
i4) Gastos de la Deuda Pública						
i5) Costo por Coberturas						
i6) Apoyos Financieros						
i7) Adeudos de Ejercicios Fiscales Anteriores (ADEFAS)						
II. Gasto Etiquetado (I=A+B+C+D+E+F+G+H+I)	29,283,988.00	0.00	29,283,988.00	0.00	0.00	29,283,988.00
A. Servicios Personales (A=a1+a2+a3+a4+a5+a6+a7)	26,676,123.00	0.00	26,676,123.00	0.00	0.00	26,676,123.00
a1) Remuneraciones al Personal de Carácter Permanente	15,048,215.00		15,048,215.00	0.00	0.00	15,048,215.00
a2) Remuneraciones al Personal de Carácter Transitorio	7,739,448.00		7,739,448.00	0.00	0.00	7,739,448.00
a3) Remuneraciones Adicionales y Especiales	1,942,140.00		1,942,140.00	0.00	0.00	1,942,140.00
a4) Seguridad Social	1,383,944.00		1,383,944.00	0.00	0.00	1,383,944.00
a5) Antigüedad y liquidaciones	0.00		0.00	0.00	0.00	0.00
a6) Otras Prestaciones Sociales y Económicas	562,376.00		562,376.00	0.00	0.00	562,376.00
a7) Previsiones	0.00		0.00	0.00	0.00	0.00
a8) Pago de Estímulos a Servidores Públicos	0.00		0.00	0.00	0.00	0.00
B. Materiales y Suministros (B=b1+b2+b3+b4+b5+b6+b7+b8+b9)	217,500.00	0.00	217,500.00	0.00	0.00	217,500.00
b1) Materiales de Administración, Emisión de Documentos y Artículos Oficiales	150,000.00		150,000.00	0.00	0.00	150,000.00
b2) Alimentos y Utensilios	17,500.00		17,500.00	0.00	0.00	17,500.00
b3) Materias Primas y Materiales de Producción y Comercialización	0.00		0.00	0.00	0.00	0.00
b4) Materiales y Artículos de Construcción y de Reparación	0.00		0.00	0.00	0.00	0.00
b5) Productos Químicos, Farmacéuticos y de Laboratorio	0.00		0.00	0.00	0.00	0.00
b6) Combustibles, Lubricantes y Aditivos	50,000.00		50,000.00	0.00	0.00	50,000.00
b7) Vestuario, Blancos, Prendas de Protección y Artículos Deportivos	0.00		0.00	0.00	0.00	0.00
b8) Materiales y Suministros Para Seguridad	0.00		0.00	0.00	0.00	0.00
b9) Herramientas, Refacciones y Accesorios Menores	0.00		0.00	0.00	0.00	0.00
C. Servicios Generales (C=c1+c2+c3+c4+c5+c6+c7+c8+c9)	2,390,365.00	0.00	2,390,365.00	0.00	0.00	2,390,365.00
c1) Servicios Básicos	1,892,363.00		1,892,363.00	0.00	0.00	1,892,363.00
c2) Servicios de Arrendamiento	498,002.00		498,002.00	0.00	0.00	498,002.00
c3) Servicios Profesionales, Científicos, Técnicos y Otros Servicios	0.00		0.00	0.00	0.00	0.00
c4) Servicios Financieros, Bancarios y Comerciales	0.00		0.00	0.00	0.00	0.00
c5) Servicios de Instalación, Reparación, Mantenimiento y conservación	0.00		0.00	0.00	0.00	0.00
c6) Servicios de Comunicación Social y Publicidad	0.00		0.00	0.00	0.00	0.00
c7) Servicios de Traslado y Viáticos	0.00		0.00	0.00	0.00	0.00
c8) Servicios Oficiales	0.00		0.00	0.00	0.00	0.00
c9) Otros Servicios Generales	0.00		0.00	0.00	0.00	0.00
D. Transferencias, Asignaciones, Subsidios y Otras Ayudas (D=d1+d2+d3+d4+d5+d6+d7+d8+d9)	0.00	0.00	0.00	0.00	0.00	0.00
d1) Transferencias Internas y Asignaciones al Sector Público						
d2) Transferencias al Resto del Sector Público						
d3) Subsidios y Subvenciones						
d4) Ayudas Sociales						
d5) Pensiones y Jubilaciones						
d6) Transferencias a Fideicomisos, Mandatos y Otros Análogos						
d7) Transferencias a la Seguridad Social						
d8) Donativos						
d9) Transferencias al Exterior						
E. Bienes Muebles, Inmuebles e Intangibles (E=e1+e2+e3+e4+e5+e6+e7+e8+e9)	0.00	0.00	0.00	0.00	0.00	0.00
e1) Mobiliario y Equipo de Administración						
e2) Mobiliario y Equipo Educativo y Recreativo						
e3) Equipo e Instrumental Médico y de Laboratorio						
e4) Vehículos y Equipo de Transporte						
e5) Equipo de Defensa y Seguridad						
e6) Maquinaria, Otros Equipos y Herramientas						
e7) Activos Biológicos						
e8) Bienes Inmuebles						
e9) Activos Intangibles						
F. Inversión Pública (F=f1+f2+f3)	0.00	0.00	0.00	0.00	0.00	0.00
f1) Obra Pública en Bienes de Dominio Público						
f2) Obra Pública en Bienes Propios						
f3) Proyectos Productivos y Acciones de Fomento						
G. Inversiones Financieras y Otras Provisiones (G=g1+g2+g3+g4+g5+g6+g7)	0.00	0.00	0.00	0.00	0.00	0.00
g1) Inversiones Para el Fomento de Actividades Productivas						
g2) Acciones y Participaciones de Capital						
g3) Compra de Títulos y Valores						
g4) Concesión de Préstamos						
g5) Inversiones en Fideicomisos, Mandatos y Otros Análogos Fideicomiso de Derechos Naturales Informativos						
g6) Otras Inversiones Financieras						
g7) Provisiones para Contingencias y Otras Erogaciones Especiales						

INSTITUTO DE CAPACITACION PARA EL TRABAJO DEL ESTADO DE QUERETARO

Estado Analítico del Ejercicio del Presupuesto de Egresos Detallado - LDF

Clasificación por objeto del Gasto (Capitulo y Concepto)

Del 01 de Enero al 31 de marzo de 2019

(Pesos)



Concepto	Egresos					Subejercicio
	Aprobado	Ampliaciones (Reducción)	Modificado	Devengado	Pagado	
H. Participaciones y Aportaciones (H=h1+h2+h3)	0.00	0.00	0.00	0.00	0.00	0.00
h1) Participaciones						
h2) Aportaciones						
h3) Convenios						
I. Deuda Pública (I=i1+i2+i3+i4+i5+i6+i7)	0.00	0.00	0.00	0.00	0.00	0.00
i1) Amortización de la Deuda Pública						
i2) Intereses de la Deuda Pública						
i3) Comisiones de la Deuda Pública						
i4) Gastos de la Deuda Pública						
i5) Costo por Coberturas						
i6) Apoyos Financieros						
i7) Adeudos de Ejercicios Fiscales Anteriores (ADEFAS)						
III. Total de Egresos (III = I + II)	110,066,437.00	0.00	110,066,437.00	20,981,755.08	20,981,755.08	89,084,681.92


Lic. Ulises Gómez de la Rosa
 Director General ICATEQ


Lic. Cesar Roberto Mariscal Eichner
 Director Administrativo ICATEQ

INSTITUTO DE CAPACITACION PARA EL TRABAJO DEL ESTADO DE QUERETARO

Estado Analítico del Ejercicio del Presupuesto de Egresos Detallado - LDF

Clasificación Administrativa

Del 01 de Enero al 31 de marzo de 2019

(Pesos)



Concepto	Egresos					Subejercicio 6 = (3 - 4)
	Aprobado	Ampliaciones (Reducción)	Modificado	Devengado	Pagado	
	1	2	3 = (1 + 2)	4	5	
I. Gasto No Etiquetado (I=A+B+C+D+E+F+G+H+I)	110,066,437	0	110,066,437	20,981,755	20,981,755	89,084,682
INSTITUTO DE CAPACITACION PARA EL TRABAJO DEL ESTADO DE QUERETARO						
A. Dirección General	110,066,437.00	0.00	110,066,437.00	20,981,755.08	20,981,755.08	89,084,681.92
B. Dirección Administrativa						
C. Dirección de Planeación						
D. Dirección de Vinculación						
E. Dirección Académica						
II. Gasto Etiquetado (I=A+B+C+D+E+F+G+H+I)	0.00	0.00	0.00	0.00	0.00	0.00
INSTITUTO DE CAPACITACION PARA EL TRABAJO DEL ESTADO DE QUERETARO						
A. Dirección General						
B. Dirección Administrativa						
C. Dirección de Planeación						
D. Dirección de Vinculación						
E. Dirección Académica						
III. Total de Egresos (III = I + II)	110,066,437.00	0.00	110,066,437.00	20,981,755.08	20,981,755.08	89,084,681.92

Lic. Ulises Gómez de la Rosa
Director General ICATEQ

Lic. Cesar Roberto Mariscal Eichner
Director Administrativo ICATEQ

INSTITUTO DE CAPACITACION PARA EL TRABAJO DEL ESTADO DE QUERETARO

Estado Analítico del Ejercicio del Presupuesto de Egresos Detallado - LDF

Clasificación Funcional (Finalidad y Función)

Del 01 de Enero al 31 de marzo de 2019

Pesos



Concepto	Egresos					Subejercicio
	Aprobado	Ampliaciones / (Reducciones)	Modificado	Devengado	Pagado	
I. Gasto No Etiquetado (I=A+B+C+D)	110,066,437.00	0.00	110,066,437.00	20,981,755.08	20,981,755.08	89,084,681.92
A. Gobierno	0.00	0.00	0.00	0.00	0.00	0.00
a1 Legislación						
a2 Justicia						
a3 Coordinación de la Política de Gobierno						
a4 Relaciones Exteriores						
a5 Asuntos Financieros y Hacendarios						
a6 Seguridad Nacional						
a7 Asuntos de Orden Público y de Seguridad Interior						
a8 Otros Servicios Generales						
B. Desarrollo Social	110,066,437.00	0.00	110,066,437.00	20,981,755.08	20,981,755.08	89,084,681.92
b1 Protección Ambiental						
b2 Vivienda y Servicios a la Comunidad						
b3 Salud						
b4 Recreación, Cultura y Otras Manifestaciones Sociales						
b5 Educación	110,066,437.00	0.00	110,066,437.00	20,981,755.08	20,981,755.08	89,084,681.92
b6 Protección Social						
b7 Otros Asuntos Sociales						
C. Desarrollo Económico	0.00	0.00	0.00	0.00	0.00	0.00
c1 Asuntos Económicos, Comerciales y Laborales en General						
c2 Agropecuaria, Silvicultura, Pesca y Caza						
c3 Combustibles y Energía						
c4 Minería, Manufacturas y Construcción						
c5 Transporte						
c6 Comunicaciones						
c7 Turismo						
c8 Ciencia, Tecnología e Innovación						
c9 Otras Industrias y Otros Asuntos Económicos						
D. Otras no Clasificadas en Funciones Anteriores	0.00	0.00	0.00	0.00	0.00	0.00
d1 Transacciones de la Deuda Pública / Costo Financiero de la Deuda						
d2 Transferencias, Participaciones y Aportaciones entre Diferentes Niveles y Ordenes						
d3 Saneamiento del Sistema Financiero						
d4 Adeudos de Ejercicios Fiscales Anteriores						
II. Gasto Etiquetado (I=A+B+C+D)	0.00	0.00	0.00	0.00	0.00	0.00
A. Gobierno	0.00	0.00	0.00	0.00	0.00	0.00
a1 Legislación						
a2 Justicia						
a3 Coordinación de la Política de Gobierno						
a4 Relaciones Exteriores						
a5 Asuntos Financieros y Hacendarios						
a6 Seguridad Nacional						
a7 Asuntos de Orden Público y de Seguridad Interior						
a8 Otros Servicios Generales						
B. Desarrollo Social	0.00	0.00	0.00	0.00	0.00	0.00
b1 Protección Ambiental						
b2 Vivienda y Servicios a la Comunidad						
b3 Salud						
b4 Recreación, Cultura y Otras Manifestaciones Sociales						
b5 Educación	0.00	0.00	0.00	0.00	0.00	0.00
b6 Protección Social						
b7 Otros Asuntos Sociales						
C. Desarrollo Económico	0.00	0.00	0.00	0.00	0.00	0.00
c1 Asuntos Económicos, Comerciales y Laborales en General						
c2 Agropecuaria, Silvicultura, Pesca y Caza						
c3 Combustibles y Energía						
c4 Minería, Manufacturas y Construcción						
c5 Transporte						
c6 Comunicaciones						
c7 Turismo						
c8 Ciencia, Tecnología e Innovación						
c9 Otras Industrias y Otros Asuntos Económicos						
D. Otras no Clasificadas en Funciones Anteriores	0.00	0.00	0.00	0.00	0.00	0.00
d1 Transacciones de la Deuda Pública / Costo Financiero de la Deuda						
d2 Transferencias, Participaciones y Aportaciones entre Diferentes Niveles y Ordenes de Gobierno						
d3 Saneamiento del Sistema Financiero						
d4 Adeudos de Ejercicios Fiscales Anteriores						
III. Total de Egresos (III = I + II)	110,066,437.00	0.00	110,066,437.00	20,981,755.08	20,981,755.08	89,084,681.92


 Lic. Ulises Gómez de la Rosa
 Director General ICATEQ


 Lic. Cesar Roberto Mariscal Eichner
 Director Administrativo ICATEQ

INSTITUTO DE CAPACITACION PARA EL TRABAJO DEL ESTADO DE QUERETARO

Estado Analítico del Ejercicio del Presupuesto de Egresos Detallado - LDF

Clasificación de Servicios Personales por Categoría


Del 01 de Enero al 31 de marzo de 2019

(Pesos)



Concepto	Egresos					
	Aprobado	Ampliaciones / (Reducciones)	Modificado	Devengado	Pagado	Subejercicio
I. Gasto No Etiquetado (I=A+B+C+D+E+F)	67,112,928.00	0.00	67,112,928.00	16,979,794.62	16,979,794.62	50,133,133.38
A. Personal Administrativo y de Servicio Público	67,112,928.00	0.00	67,112,928.00	16,979,794.62	16,979,794.62	50,133,133.38
B. Magisterio						
C. Servicios de Salud (C=c1+c2)						
c1) Personal Administrativo						
c2) Personal Médico, Paramédico y afín						
D. Seguridad Pública						
E. Gastos asociados a la implementación de nuevas leyes federales o reformas a las mismas (E = e1 + e2)						
e1) Nombre del Programa o Ley 1 e2) Nombre del Programa o Ley 2						
F. Sentencias laborales definitivas						
II. Gasto Etiquetado (II=A+B+C+D+E+F)	0.00	0.00	0.00	0.00	0.00	0.00
A. Personal Administrativo y de Servicio Público						
B. Magisterio						
C. Servicios de Salud (C=c1+c2)						
c1) Personal Administrativo						
c2) Personal Médico, Paramédico y afín						
D. Seguridad Pública						
E. Gastos asociados a la implementación de nuevas leyes federales o reformas a las mismas (E = e1 + e2)						
e1) Nombre del Programa o Ley 1 e2) Nombre del Programa o Ley 2						
F. Sentencias laborales definitivas						
III. Total del Gasto en Servicios Personales (III = I + II)	67,112,928.00	0.00	67,112,928.00	16,979,794.62	16,979,794.62	50,133,133.38


Lic. Ulises Gómez de la Rosa
 Director General ICATEQ


Lic. Cesar Roberto Mariscal Eichner
 Director Administrativo ICATEQ

Indicadores de Observancia (c)	Implementación		Resultado		Fundamento (h)	Comentarios (i)
	SI	NO	Monto o valor (f)	Unidad (peso/porcentaje) (g)		
	Mecanismo de Verificación (d)	Fecha estimada de cumplimiento (e)				
INDICADORES PRESUPUESTARIOS						
A. INDICADORES CUANTITATIVOS						
1 Balance Presupuestario Sostenible (i)						
a. Propuesto	Iniciativa de Ley de Ingresos y Proyecto de Presupuesto de Egresos	31 de Julio 2019	-	pesos	Art. 6 y 19 de la LDF	
b. Aprobado	Ley de Ingresos y Presupuesto de Egresos	31 de Julio 2019	179,702	pesos	Art. 6 y 19 de la LDF	
c. Ejercido	Cuenta Pública / Formato 4 LDF	31 de Julio 2019	179,702	pesos	Art. 6 y 19 de la LDF	
2 Balance Presupuestario de Recursos Disponibles Sostenible (k)						
a. Propuesto	Iniciativa de Ley de Ingresos y Proyecto de Presupuesto de Egresos	31 de Julio 2019	-	pesos	Art. 6 y 19 de la LDF	
b. Aprobado	Ley de Ingresos y Presupuesto de Egresos	31 de Julio 2019	179,702	pesos	Art. 6 y 19 de la LDF	
c. Ejercido	Cuenta Pública / Formato 4 LDF	31 de Julio 2019	179,702	pesos	Art. 6 y 19 de la LDF	
3 Financiamiento Neto dentro del Techo de Financiamiento Neto (l)						
a. Propuesto	Iniciativa de Ley de Ingresos	31 de Julio 2019	-	pesos	Art. 6, 19 y 46 de la LDF	
b. Aprobado	Ley de Ingresos	31 de Julio 2019	179,702	pesos	Art. 6, 19 y 46 de la LDF	
c. Ejercido	Cuenta Pública / Formato 4 LDF	31 de Julio 2019	179,702	pesos	Art. 6, 19 y 46 de la LDF	
4 Recursos destinados a la atención de desastres naturales						
a. Asignación al fideicomiso para desastres naturales (m)						
a.1 Aprobado	Reporte Trim. Formato 6 a)	No Aplica		pesos	Art. 9 de la LDF	
a.2 Propuesto	Cuenta Pública / Formato 6 a)	No Aplica		pesos	Art. 9 de la LDF	
b. Aprobación prometida realizada por la Entidad Federativa durante los 5 ejercicios previos, para infraestructura dañada por desastres naturales (n)	Autorizaciones de recursos aprobados por el FONDEN	No Aplica		pesos	Art. 9 de la LDF	
c. Saldo del fideicomiso para desastres naturales (o)	Cuenta Pública / Auxiliar de Cuentas	No Aplica		pesos	Art. 9 de la LDF	
d. Costo promedio de las Últimas 5 ejercicios de la reconstrucción de infraestructura dañada por desastres naturales (p)	Autorizaciones de recursos aprobados por el FONDEN	No Aplica		pesos	Art. 9 de la LDF	
5 Techo para servicios personales (q)						
a. Asignación en el Presupuesto de Egresos	Reporte Trim. Formato 6 d)	31 de Julio 2019	67,112,928	pesos	Art. 10 v 21 de la LDF	
b. Ejercido	Reporte Trim. Formato 6 d)	31 de Julio 2019	16,979,795	pesos	Art. 13 fracc. V y 21 de la LDF	
6 Previsiones de gasto para compromisos de pago derivados de APPs (r)						
a. Asignación en el Presupuesto de Egresos	Presupuesto de Egresos	No Aplica		pesos	Art. 11 v 21 de la LDF	
7 Techo de ADEIFAS para el ejercicio fiscal (s)						
a. Propuesto	Proyecto de Presupuesto de Egresos	No Aplica		pesos	Art. 12 v 20 de la LDF	
b. Aprobado	Reporte Trim. Formato 6 a)	No Aplica		pesos	Art. 12 v 20 de la LDF	
c. Ejercido	Cuenta Pública / Formato 6 a)	No Aplica		pesos	Art. 12 v 20 de la LDF	
B. INDICADORES CUALITATIVOS						
1 Iniciativa de Ley de Ingresos y Proyecto de Presupuesto de Egresos						
a. Objetivos anuales, estratégicos y metas para el ejercicio fiscal (t)	Iniciativa de Ley de Ingresos y Proyecto de Presupuesto de Egresos	31 de Julio 2019			Art. 5 y 18 de la LDF	
b. Proyecciones de ejercicios posteriores (u)	Iniciativa de Ley de Ingresos y Proyecto de Presupuesto de Egresos / Formatos 7 a) y b)	31 de Julio 2019			Art. 5 y 18 de la LDF	
c. Descripción de riesgos relevantes y propuestas de acción para enfrentarlos (v)	Iniciativa de Ley de Ingresos y Proyecto de Presupuesto de Egresos	31 de Julio 2019			Art. 5 y 18 de la LDF	
d. Resultados de ejercicios fiscales anteriores y el ejercicio fiscal en cuestión (w)	Iniciativa de Ley de Ingresos y Proyecto de Presupuesto de Egresos / Formatos 7 c) y d)	31 de Julio 2019			Art. 5 y 18 de la LDF	
e. Estudio actual de las pensiones de sus trabajadores (x)	Proyecto de Presupuesto de Egresos / Formato 8	31 de Julio 2019			Art. 5 y 18 de la LDF	
2 Balance Presupuestario de Recursos Disponibles, en caso de ser negativo						
a. Razones excepcionales que justifican el Balance Presupuestario de Recursos Disponibles negativo (y)	Iniciativa de Ley de Ingresos o Proyecto de Presupuesto de Egresos	No Aplica			Art. 6 y 19 de la LDF	
b. Fuente de recursos para cubrir el Balance Presupuestario de Recursos Disponibles negativo (z)	Iniciativa de Ley de Ingresos o Proyecto de Presupuesto de Egresos	No Aplica			Art. 6 y 19 de la LDF	
c. Número de ejercicios fiscales y acciones necesarias para cubrir el Balance Presupuestario de Recursos Disponibles negativo (aa)	Iniciativa de Ley de Ingresos o Proyecto de Presupuesto de Egresos	No Aplica			Art. 6 y 19 de la LDF	
d. Informes Trimestrales sobre el avance de las acciones para recuperar el Balance Presupuestario de Recursos Disponibles (ab)	Reporte Trim. y Cuenta Pública	No Aplica			Art. 6 y 19 de la LDF	
3 Servicios Personales						
a. Remuneraciones de los servidores públicos (ac)	Proyecto de Presupuesto	31 de Julio 2019	19,959,991.00		Art. 10 v 21 de la LDF	
b. Previsiones salariales y económicas para cubrir incrementos salariales, creación de plazas y otros (ad)	Proyecto de Presupuesto	31 de Julio 2019	-		Art. 10 v 21 de la LDF	
INDICADORES DEL EJERCICIO PRESUPUESTARIO						
A. INDICADORES CUANTITATIVOS						
1 Ingresos Excedentes derivados de Ingresos de Libre Disposición						
a. Monto de Ingresos Excedentes derivados de ILD (ae)	Cuenta Pública / Formato 5	No Aplica		pesos	Art. 14 v 21 de la LDF	
b. Monto de Ingresos Excedentes derivados de ILD destinados al fin del A. 14, fracción I de la LDF (af)	Cuenta Pública	No Aplica		pesos	Art. 14 v 21 de la LDF	
c. Monto de Ingresos Excedentes derivados de ILD destinados al fin del A. 14, fracción II, a) de la LDF (ag)	Cuenta Pública	No Aplica		pesos	Art. 14 v 21 de la LDF	
d. Monto de Ingresos Excedentes derivados de ILD destinados al fin del A. 14, fracción II, b) de la LDF (ah)	Cuenta Pública	No Aplica		pesos	Art. 14 v 21 de la LDF	
e. Monto de Ingresos Excedentes derivados de ILD destinados al fin del artículo noveno transitorio de la LDF (ai)	Cuenta Pública	No Aplica		pesos	Art. Noveno Transitorio de la LDF	
B. INDICADORES CUALITATIVOS						
1 Análisis Costo-Beneficio para programas o proyectos de inversión mayores a 10 millones de UDIS (aj)	Página de Internet de la Secretaría de Finanzas o Tesorería Municipal	No Aplica			Art. 13 fracc. III y 21 de la LDF	
2 Análisis de conveniencia y análisis de transferencia de riesgos de los proyectos APPs (ak)	Página de Internet de la Secretaría de Finanzas o Tesorería Municipal	No Aplica			Art. 13 fracc. III y 21 de la LDF	
3 Identificación de población objetivo, destino y temporalidad de subsidios (al)	Página de Internet de la Secretaría de Finanzas o Tesorería Municipal	No Aplica			Art. 13 fracc. VII y 21 de la LDF	
INDICADORES DE DEUDA PÚBLICA						
A. INDICADORES CUANTITATIVOS						
1 Obligaciones a Corto Plazo						
a. Límite de Obligaciones a Corto Plazo (am)		31 de Julio 2019	-	pesos	Art. 30 fracc. I de la LDF	
b. Obligaciones a Corto Plazo (an)		17 de Enero 2020	6,310,963	pesos	Art. 30 fracc. I de la LDF	Correspondiente a ISR salarios e ISN

Bajo protesta de decir verdad declaramos que los Estados Financieros y sus Notas son razonablemente correctos y responsabilidad del emisor.


Lic. Ulises Gómez de la Rosa
Director General ICATEO


Lic. Cesar Roberto Mariscal Eichner
Director Administrativo ICATEO

INSTITUTO DE CAPACITACION PARA EL TRABAJO DEL ESTADO DE QUERETARO			
Indicadores de Postura Fiscal			
Del 01 de Enero al 31 de marzo de 2019			
Concepto	Estimado	Devengado	Pagado
I. Ingresos Presupuestarios (I=1+2)	110,066,437.00	21,161,456.79	21,161,456.79
1. Ingresos del Gobierno de la Entidad Federativa 1			
2. Ingresos del Sector Paraestatal 1	110,066,437.00	21,161,456.79	21,161,456.79
II. Egresos Presupuestarios (II=3+4)	110,066,437.00	20,981,755.08	20,981,755.08
3. Egresos del Gobierno de la Entidad Federativa 2			
4. Egresos del Sector Paraestatal 2	110,066,437.00	20,981,755.08	20,981,755.08
III. Balance Presupuestario (Superávit o Déficit) (III = I - II)	0.00	179,701.71	179,701.71
Concepto	Estimado	Devengado	Pagado
III. Balance presupuestario (Superávit o Déficit)	0.00	179,701.71	179,701.71
IV. Intereses, Comisiones y Gastos de la Deuda			
V. Balance Primario (Superávit o Déficit) (V= III - IV)	0.00	179,701.71	179,701.71
A. Financiamiento			
B. Amortización de la deuda			
C. Endeudamiento ó desendeudamiento (C = A - B)	0.00	0.00	0.00

Bajo protesta de decir verdad declaramos que los Estados Financieros y sus notas, son razonablemente correctos y son responsabilidad del emisor

1 Los Ingresos que se presentan son los ingresos presupuestario totales sin incluir los ingresos por financiamientos. Los Ingresos del Gobierno de la Entidad Federativa corresponden a los del Poder Ejecutivo, Legislativo Judicial y Autónomos

2 Los egresos que se presentan son los egresos presupuestarios totales sin incluir los egresos por amortización. Los egresos del Gobierno de la Entidad Federativa corresponden a los del Poder Ejecutivo, Legislativo, Judicial y Órganos Autónomos

3 Para Ingresos se reportan los ingresos recaudados; para egresos se reportan los egresos pagados


 Lic. Ulises Gómez de la Rosa
 Director General ICATEQ


 Lic. Cesar Roberto Mariscal Eichner
 Director Administrativo ICATEQ

INSTITUTO DE CAPACITACION PARA EL TRABAJO DEL ESTADO DE QUERETARO

Informe sobre Estudios Actuariales - LDF

Del 01 de Enero al 31 de marzo de 2019

(Pesos)



	Pensiones y jubilaciones	Salud	Riesgos de trabajo	Invalidez y vida	Otras prestaciones sociales
<p>Tipo de Sistema Prestación laboral o Fondo general para trabajadores del estado o municipios Beneficio definido, Contribución definida o Mixta</p> <p>Poblacion afiliada Activos Edad máxima Edad mínima Edad promedio Pensionados y Jubilados Edad máxima Edad mínima Edad promedio Beneficiarios Promedio de años de servicio (Trabajadores activos) Aportación individual al plan de pension como % del salario Aportación del ente público al plan de pensión como % del salario Crecimiento esperado de los pensionados y jubilados (como %) Crecimiento esperado de los activos (como %) Edad de Jubilacion o Pensión Esperanza de vida</p> <p>Ingresos del Fondo Ingresos Anuales al Fondo de Pensiones</p> <p>Nómina anual Activos Pensionados y Jubilados Beneficiarios de Pensionados y Jubilados</p> <p>Monto mensual por pensión Máximo Mínimo Promedio</p> <p>Monto de la reserva Valor presente de las obligaciones Pensiones y Jubilaciones en curso de pago Generacion actual Generaciones futuras Valor presente de las contribuciones a los sueldos futuros de cotización X% Generacion actual Generaciones futuras Valor presente de aportaciones futuras Generacion actual Generaciones futuras Otros Ingresos Déficit/superávit actuarial Generacion actual Generaciones futuras Periodo de suficiencia</p>	<p>Nada que Manifestar</p>				

Año de descapitalización

Tasa de rendimiento

Estudio actuarial

Año de elaboración del estudio actuarial

Empresa que elaboró el estudio actuarial



Lic. Ulises Gómez de la Rosa
Director General ICATEQ



Lic. Cesar Roberto Mariscal Elehner
Director Administrativo ICATEQ