

**Oficio No. DG 003/2020**

Santiago de Querétaro, Querétaro, a 11 de Enero de 2021

**LIC. IRMA ALEJANDRINA WALDO MARTÍNEZ  
DIRECTORA DE SUBSIDIO Y PRESUPUESTO  
DE PLANTELES DE LA SEMS  
P R E S E N T E**

Teniendo como referencia su correo electrónico del día 22 de diciembre del año próximo pasado, me permito adjuntar al presente la información correspondiente al período Octubre-Diciembre del año 2020, para dar cumplimiento a lo que establece el artículo 39 del Presupuesto de Egresos de la Federación para el Ejercicio Fiscal 2020.

Adicional a ello, también se adjunta el formato que integra la información de los Recursos Estatales y Recursos propios del Ejercicio 2020.

Sin otro particular, me reitero a sus órdenes.

**ATENTAMENTE**



**LIC. ULISES GÓMEZ DE LA ROSA  
DIRECTOR GENERAL**

- C.c.p. - Lic. José Alfredo Botello Montes, Secretario de Educación del Estado de Querétaro.  
- Mtro. Abraham Gad Lozano Ortega.- Coordinador de ODES-DGCFT-SEMS-SEP  
- Archivo  
UGR/OCLL/pgg

**DESTINO DE LOS RECURSOS FEDERALES QUE RECIBEN UNIVERSIDADES E INSTITUCIONES DE EDUCACIÓN MEDIA SUPERIOR Y SUPERIOR**


En términos del artículo 39, Fracción I del Decreto de Presupuesto de Egresos de la Federación para el Ejercicio Fiscal 2020

Programas y cumplimiento de metas

Cifras acumuladas desde enero al periodo que se reporta

**Fracción I**

Universidad / Institución	Programa	Gasto Ejercido (Millones de pesos)			Metas alcanzadas al período Enero- Diciembre	Metas alcanzadas al periodo enero-diciembre		
		Octubre	Octubre-Noviembre	Octubre-Diciembre		Meta Anual Indicador / (Variable meta)	Metas programadas enero-diciembre	Metas alcanzadas enero-diciembre
Instituto de Capacitación para el Trabajo del Estado de Querétaro	Capacitación para el Trabajo	16.07	19.34	21.42	1,372 Cursos Impartidos	1,265 Cursos	1,265 Cursos	1,372 Cursos Impartidos
<b>Total</b>		<b>16.07</b>	<b>19.34</b>	<b>21.42</b>	<b>1,372 Cursos Impartidos</b>	<b>1,265 Cursos</b>	<b>1,265 Cursos</b>	<b>1,372 Cursos Impartidos</b>



Lic. Ulises Gomez de la Rosa  
Director General ICATEQ

DESTINO DE LOS RECURSOS FEDERALES QUE RECIBEN UNIVERSIDADES E INSTITUCIONES DE EDUCACIÓN MEDIA SUPERIOR Y SUPERIOR  
 En términos del artículo 39, fracción II del Decreto de Presupuesto de Egresos de la Federación para el Ejercicio Fiscal 2020  
 Costo de la plantilla de personal  
 Cifras acumuladas desde enero al periodo que se reporta

Fracción II

Universidad / Institución	Estructura de la Plantilla														
	Categoría	Tipo de personal 1/	Costo unitario bruto (pesos)			Número de plazas			Responsabilidad laboral	Ubicación	Costo total de la plantilla (Pesos)				
			Octubre	Noviembre	Diciembre	Octubre	Noviembre	Diciembre			Octubre	Noviembre	Diciembre	Acumulado Enero-Diciembre	
ICATEQ	Director General	Mando Superior	23,423.40	23,423.40	23,423.40	1	1	1							
ICATEQ	Director de Área	Mando Superior	72,489.60	72,489.60	72,489.60	4	4	4		Dirección General	275,698.57	323,061.20	375,498.90	375,498.90	
ICATEQ	Director de Plantel	Mando Superior	102,328.80	102,328.80	102,328.80	7	7	7		Dirección General	862,032.58	1,009,489.55	1,169,980.76	1,169,980.76	
ICATEQ	Jefe de Departamento	Mando Medio	51,465.60	51,465.60	51,465.60	4	4	4		Planteles	1,220,031.61	1,428,502.49	1,659,144.48	1,659,144.48	
ICATEQ	Jefe de Capacitación	Mando Medio	83,395.20	83,395.20	83,395.20	7	7	7		Dirección General	614,948.38	719,931.65	836,065.80	836,065.80	
ICATEQ	Jefe de Vinculación	Mando Medio	59,568.00	59,568.00	59,568.00	5	5	5		Planteles	862,357.81	1,032,618.39	1,220,947.67	1,220,947.67	
ICATEQ	Supervisor General	Administrativo	4,609.20	4,609.20	4,609.20	1	1	1		Planteles	712,799.07	834,413.77	968,934.69	968,934.69	
ICATEQ	Especialista en Teleinformática	Administrativo	4,609.20	4,609.20	4,609.20	1	1	1		Dirección General	58,421.38	68,158.27	78,893.80	78,893.80	
ICATEQ	Técnico Superior	Administrativo	9,218.40	9,218.40	9,218.40	2	2	2		Dirección General	57,821.23	67,498.11	78,173.62	78,173.62	
ICATEQ	Jefe de Oficina	Administrativo	30,823.80	30,823.80	30,823.80	7	7	7		Planteles	116,475.34	135,919.15	157,360.26	157,360.26	
ICATEQ	Técnico Especializado	Administrativo	4,403.40	4,403.40	4,403.40	1	1	1		Planteles	392,837.95	458,179.02	530,198.50	530,198.50	
ICATEQ	Secretaría Ejecutiva "B"	Administrativo	4,403.40	4,403.40	4,403.40	1	1	1		Dirección General	56,306.82	65,658.33	75,963.85	75,963.85	
ICATEQ	Programador Especializado	Administrativo	-	-	-	0	0	0		Dirección General	56,485.94	65,867.29	76,202.58	76,202.58	
ICATEQ	Secretaría Ejecutiva "C"	Administrativo	8,542.80	8,542.80	8,542.80	2	2	2		Planteles	-	-	-	-	
ICATEQ	Analista Profesional	Administrativo	25,628.40	25,628.40	25,628.40	6	6	6		Dirección General	109,366.69	127,522.03	147,528.30	147,528.30	
ICATEQ	Trabajadora Social	Administrativo	-	-	-	0	0	0		Planteles	326,991.89	381,398.08	441,357.09	441,357.09	
ICATEQ	Secretaría Ejecutiva "D"	Administrativo	19,824.00	19,824.00	19,824.00	5	5	5		Planteles	-	-	-	-	
ICATEQ	Jefe de Servicios y Mantenimiento	Manual	-	-	-	0	0	0		Planteles	255,661.94	298,031.57	344,703.83	344,703.83	
ICATEQ	Técnico Bibliotecario	Administrativo	-	-	-	0	0	0		Planteles	-	-	-	-	
ICATEQ	Chofer	Manual	-	-	-	0	0	0		Planteles	-	-	-	-	
ICATEQ	Secretaría de Apoyo	Administrativo	29,073.60	29,073.60	29,073.60	8	8	8		Planteles	-	-	-	-	
ICATEQ	Técnico Medio en imprenta	Manual	7,268.40	7,268.40	7,268.40	2	2	2		Planteles	347,621.71	409,760.77	478,199.11	478,199.11	
ICATEQ	Guarda	Manual	3,634.20	3,634.20	3,634.20	1	1	1		Planteles	92,450.57	107,988.95	125,102.15	125,102.15	
ICATEQ	Asistente de Servicios y Mantenimiento	Manual	50,878.80	50,878.80	50,878.80	14	14	14		Planteles	47,433.52	55,247.77	63,849.43	63,849.43	
ICATEQ	Asistente de Almacén	Manual	-	-	-	0	0	0		Planteles	668,425.76	777,585.41	897,768.79	897,768.79	
ICATEQ	Operador de Equipo	Manual	-	-	-	0	0	0		Planteles	-	-	-	-	
ICATEQ	Administrativo Especializado	Administrativo	-	-	-	0	0	0		Planteles	-	-	-	-	
ICATEQ	Capacitación	Horas	640,161.30	640,161.30	640,161.30	2441.5	2441.5	2441.5		Dirección General	-	-	-	-	
ICATEQ										Planteles	6,475,985.43	7,674,274.87	8,872,564.31	8,872,564.31	

Lic. Ulises Gomez de la Rosa  
 Director General ICATEQ



**DESTINO DE LOS RECURSOS FEDERALES QUE RECIBEN UNIVERSIDADES E INSTITUCIONES DE EDUCACIÓN MEDIA SUPERIOR Y SUPERIOR**

**En términos del artículo 39, fracción V del Decreto de Presupuesto de Egresos de la Federación para el Ejercicio Fiscal 2020**

**Matrícula de inicio y fin de cada ciclo escolar**

**Cifras acumuladas desde enero al periodo que se reporta**

**Fracción V**

Universidad / Institución	Ciclo escolar	Inicio ó Fin	Número de Alumnos	Nivel Educativo (Media Superior o superior)	Tipo de Servicio o Subsistema	Enero-Diciembre
Instituto de Capacitación para el Trabajo del Estado de Querétaro	2020	Ene - Dic	12,666	Capacitación para y en el Trabajo	Cursos de capacitación	12,666 Capacitandos



Lic. Ulises Gomez de la Rosa  
Director General ICATEQ

**Organismos Descentralizados Estatales**  
**INSTITUTO DE CAPACITACION PARA EL TRABAJO DEL ESTADO DE QUERETARO ( ICATEQ )**  
*(cifra en pesos)*

Año	Mes	( ICATEQ )		
		Recursos Estatales	Ingresos Propios	Total
2020	Enero	6,350,000.00	878,972.33	7,228,972.33
2020	Febrero	5,515,951.00	1,011,580.90	6,527,531.90
2020	Marzo	7,622,002.00	743,673.99	8,365,675.99
2020	Abril	4,359,661.00	186,416.77	4,546,077.77
2020	Mayo	5,300,689.00	566,721.60	5,867,410.60
2020	Junio	1,961,187.00	347,170.67	2,308,357.67
2020	Julio	2,974,468.00	275,823.14	3,250,291.14
2020	Agosto	4,199,472.00	381,084.18	4,580,556.18
2020	Septiembre	6,214,955.00	537,613.55	6,752,568.55
2020	Octubre	6,266,832.00	493,612.45	6,760,444.45
2020	Noviembre	7,536,089.00	619,863.67	8,155,952.67
2020	Diciembre	3,503,112.64	606,746.96	4,109,859.60
<b>Total 2018</b>		<b>61,804,418.64</b>	<b>6,649,280.21</b>	<b>68,453,698.85</b>

\_\_\_\_\_  
**Lic. Ulises Gómez de la Rosa**  
 Director General  
 ICATEQ


**INSTITUTO DE CAPACITACION PARA EL TRABAJO DEL ESTADO DE QUERETARO**  
**ESTADO DE ACTIVIDADES**

Del 01 de enero al 31 de Diciembre de 2020 y 2019



Concepto	2020	2019
<b>INGRESOS Y OTROS BENEFICIOS</b>		
<b>Ingresos de la Gestión</b>	<b>6,649,280.21</b>	<b>13,049,223.06</b>
Impuestos	-	-
Cuotas y Aportaciones de Seguridad Social	-	-
Contribuciones de Mejoras	-	-
Derechos	-	-
Productos	-	-
Aprovechamientos	-	-
Ingresos por Venta de Bienes y Servicios	6,649,280.21	13,049,223.06
<b>Participaciones, Aportaciones, Convenios, Incentivos derivados de la colaboración fiscal, Fondos distintos de aportaciones, Transferencias, Asignaciones, Subsidios y Subvenciones, y Pensiones y Jubilaciones.</b>	<b>131,954,425.53</b>	<b>116,794,585.16</b>
Participaciones, Aportaciones, Convenios, Incentivos derivados de la Colaboración Fiscal y Fondos distintos de Aportaciones	77,882,151.00	69,607,742.00
Transferencia, Asignaciones, Subsidios y Subvenciones, y Pensiones y Jubilaciones.	54,072,274.53	47,186,843.16
<b>Otros Ingresos y Beneficios</b>	<b>-</b>	<b>-</b>
Ingresos Financieros	-	-
Incremento por Variación de Inventarios	-	-
Disminución del Exceso de Estimaciones por Pérdida o Deterioro u Obsolescencia	-	-
Disminución del Exceso de Provisiones	-	-
Otros Ingresos y Beneficios Varios	-	-
<b>Total de Ingresos y Otros Beneficios</b>	<b>138,603,705.74</b>	<b>129,843,808.22</b>
<b>GASTOS Y OTRAS PÉRDIDAS</b>		
<b>Gastos de Funcionamiento</b>	<b>105,591,686.17</b>	<b>106,857,366.63</b>
Servicios Personales	94,123,883.35	90,930,170.48
Materiales y Suministros	4,893,267.01	5,985,795.19
Servicios Generales	6,574,535.81	9,941,400.96
<b>Transferencia, Asignaciones, Subsidios y Otras Ayudas</b>	<b>4,368,913.64</b>	<b>3,644,604.74</b>
Transferencias Internas y Asignaciones al Sector Público	-	-
Transferencias al Resto del Sector Público	-	-
Subsidios y Subvenciones	-	-
Ayudas Sociales	1,459,555.00	1,512,452.00
Pensiones y Jubilaciones	2,909,358.64	2,132,152.74
Transferencias a Fideicomisos, Mandatos y Contratos Análogos	-	-
Transferencias a la Seguridad Social	-	-
Donativos	-	-
Transferencias al Exterior	-	-
<b>Participaciones y Aportaciones</b>	<b>-</b>	<b>-</b>
Participaciones	-	-
Aportaciones	-	-
Convenios	-	-
<b>Intereses, Comisiones y Otros Gastos de la Deuda Pública</b>	<b>-</b>	<b>-</b>
Intereses de la Deuda Pública	-	-
Comisiones de la Deuda Pública	-	-
Gastos de la Deuda Pública	-	-
Costo por Coberturas	-	-
Apoyos Financieros	-	-
<b>Otros Gastos y Pérdidas Extraordinarias</b>	<b>2,278,843.98</b>	<b>1,768,349.63</b>
Estimaciones, Depreciaciones, Deterioros, Obsolescencia y Amortizaciones	2,278,843.98	1,768,349.63
Provisiones	-	-
Disminución de Inventarios	-	-
Aumento por Insuficiencia de Estimaciones por Pérdida o Deterioro y Obsolescencia	-	-
Aumento por Insuficiencia de Provisiones	-	-
Otros Gastos	-	-
<b>Inversión Pública</b>	<b>-</b>	<b>-</b>
Inversión Pública no Capitalizable	-	-
<b>Total de Gastos y Otras Pérdidas</b>	<b>112,239,443.79</b>	<b>112,270,321.00</b>
<b>Resultados del Ejercicio (Ahorro/Desahorro)</b>	<b>26,364,261.95</b>	<b>17,573,487.22</b>

Bajo protesta de decir verdad declaramos que los Estados Financieros y sus Notas son razonablemente correctos y responsabilidad del emisor

  
**Lic. Ulises Gómez de la Rosa**  
 Director General ICATEQ

  
**Lic. Cesar Roberto Mariscal Eichner**  
 Director Administrativo ICATEQ

**INSTITUTO DE CAPACITACION PARA EL TRABAJO DEL ESTADO DE QUERETARO**

Estado de Situación Financiera

Del 01 de enero al 31 de Diciembre de 2020 y 2019

(PESOS)



Concepto	Año		Concepto	Año	
	2020	2019		2020	2019
<b>ACTIVO</b>			<b>PASIVO</b>		
<b>Activo Circulante</b>			<b>Pasivo Circulante</b>		
Efectivo y Equivalentes	33,381,548.56	20,454,717.18	Cuentas por Pagar a Corto Plazo	3,838,209.98	3,366,101.18
Derechos a Recibir Efectivo o Equivalentes	409,807.42	2,891,135.39	Documentos por Pagar a Corto Plazo	3,177,576.21	2,688,551.23
Derechos a Recibir Bienes o Servicios	19,329.85	149,612.82	Porción a Corto Plazo de la Deuda Pública a Largo Plazo		
Inventarios			Títulos y Valores a Corto Plazo		
Almacenes			Pasivos Diferidos a Corto Plazo		
Estimación por Pérdida o Deterioro de Activos Circulantes			Fondos y Bienes de Terceros en Garantía y/o Administración a Corto Plazo		
Otros Activos Circulantes			Provisiones a Corto Plazo		
			Otros Pasivos a Corto Plazo		
<b>Total de Activos Circulantes</b>	<b>33,810,685.83</b>	<b>23,495,465.39</b>	<b>Total de Pasivos Circulantes</b>	<b>7,015,786.19</b>	<b>6,054,652.41</b>
<b>Activo No Circulante</b>			<b>Pasivo No Circulante</b>		
Inversiones Financieras a Largo Plazo					
Derechos a Recibir Efectivo o Equivalentes a Largo Plazo					
Bienes Inmuebles, Infraestructura y Construcciones en Proceso	46,890,364.92	46,890,364.92	<b>Total de Pasivos No Circulantes</b>		
Bienes Muebles	51,284,722.57	52,031,229.76			
Activos Intangibles	-	-	<b>Total del Pasivo</b>	<b>7,015,786.19</b>	<b>6,054,652.41</b>
Depreciación, Deterioro y Amortización Acumulada de Bienes	(17,584,414.68)	(15,242,160.68)			
Activos Diferidos	-	-	<b>HACIENDA PÚBLICA/PATRIMONIO</b>		
Estimación por Pérdida o Deterioro de Activos no Circulantes	-	-	Hacienda Pública/Patrimonio Contribuido	68,183,913.83	84,728,439.90
Otros Activos no Circulantes	99,789.06	57,909.00	Aportaciones		
<b>Total de Activos No Circulantes</b>	<b>80,690,461.87</b>	<b>83,737,343.00</b>	Donaciones de Capital		
<b>Total del Activo</b>	<b>114,501,147.70</b>	<b>107,232,808.39</b>	Actualización de la Hacienda Pública/Patrimonio	68,183,913.83	84,728,439.90
			Hacienda Pública/Patrimonio Generado	39,301,447.68	16,449,716.08
			Resultados del Ejercicio (Ahorro/ Desahorro)	26,364,261.95	17,573,487.22
			Resultados de Ejercicios Anteriores	12,937,185.73	(1,123,771.14)
			Revalúos		
			Reservas		
			Rectificaciones de Resultados de Ejercicios Anteriores		
			Exceso o Insuficiencia en la Actualización de la Hacienda Pública/Patrimonio	-	-
			Resultado por Posición Monetaria		
			Resultado por Tenencia de Activos no Monetarios		
			<b>Total Hacienda Pública/Patrimonio</b>	<b>107,485,361.51</b>	<b>101,178,155.98</b>
			<b>Total del Pasivo y Hacienda Pública/Patrimonio</b>	<b>114,501,147.70</b>	<b>107,232,808.39</b>

Bajo protesta de decir verdad declaramos que los Estados Financieros y sus Notas son razonablemente correctos y responsabilidad del emisor

  
**Lic. Ulises Gómez de la Rosa**  
 Director General ICATEQ

  
**Lic. Cesar Roberto Mariscal Eichner**  
 Director Administrativo ICATEQ



**INSTITUTO DE CAPACITACION PARA EL TRABAJO DEL ESTADO DE QUERETARO**  
**Estado de Cambios en la Situación Financiera**  
 Del 01 de Enero al 31 de Diciembre de 2020



Concepto	Origen	Aplicación	Concepto	Origen	Aplicación
<b>ACTIVO</b>	<b>5,700,372.13</b>	<b>12,968,711.44</b>	<b>PASIVO</b>	<b>961,133.78</b>	<b>0.00</b>
<b>Activo Circulante</b>	<b>2,611,610.94</b>	<b>12,926,831.38</b>	<b>Pasivo Circulante</b>	<b>961,133.78</b>	<b>0.00</b>
Efectivo y Equivalentes		12,926,831.38	Cuentas por Pagar a Corto Plazo	472,108.80	
Derechos a Recibir Efectivo o Equivalentes	2,481,327.97		Documentos por Pagar a Corto Plazo	489,024.98	
Derechos a Recibir Bienes o Servicios	130,282.97		Porción a Corto Plazo de la Deuda Pública a Largo Plazo		
Inventarios			Títulos y Valores a Corto Plazo		
Almacenes			Pasivos Diferidos a Corto Plazo		
Estimación por Pérdida o Deterioro de Activos Circulantes			Depreciación		
Otros Activos Circulantes			Fondos y Bienes de Terceros en Garantía y/o Administración a Corto Plazo		
<b>Activo No Circulante</b>	<b>3,088,761.19</b>	<b>41,880.06</b>	Provisiones a Corto Plazo		
Inversiones Financieras a Largo Plazo			Otros Pasivos a Corto Plazo		
Derechos a Recibir Efectivo o Equivalentes a Largo Plazo					
Bienes Inmuebles, Infraestructura y Construcciones en Proceso			<b>Pasivo No Circulante</b>	<b>0.00</b>	<b>0.00</b>
Bienes Muebles	746,507.19		Cuentas por Pagar a Largo Plazo		
Activos Intangibles			Documentos por Pagar a Largo Plazo		
Depreciación, Deterioro y Amortización	2,342,254.00		Deuda Pública a Largo Plazo		
Acumulada de Bienes			Pasivos Diferidos a Largo Plazo		
Activos Diferidos			Fondos y Bienes de Terceros en Garantía y/o		
Estimación por Pérdida o Deterioro de Activos no Circulantes			en Administración a Largo Plazo		
Otros Activos no Circulantes		41,880.06	Provisiones a Largo Plazo		
			<b>HACIENDA PÚBLICA/ PATRIMONIO</b>	<b>22,851,731.60</b>	<b>16,544,526.07</b>
			<b>Hacienda Pública/Patrimonio Contribuido</b>	<b>0.00</b>	<b>16,544,526.07</b>
			Aportaciones		
			Donaciones de Capital		
			Actualización de la Hacienda Pública / Patrimonio		16,544,526.07
			<b>Hacienda Pública/Patrimonio Generado</b>	<b>22,851,731.60</b>	<b>0.00</b>
			Resultados del Ejercicio (Ahorro / Desahorro)	8,790,774.73	
			Resultados de Ejercicios Anteriores	14,060,956.87	
			Revalúos		
			Reservas		
			Rectificaciones de Resultados de Ejercicios		
			Anteriores		
			<b>Exceso o Insuficiencia en la Actualización de la Hacienda Pública/Patrimonio</b>	<b>0.00</b>	<b>0.00</b>
			Resultado por Posición Monetaria		
			Resultado por Tenencia de Activos no Monetarios		


Bajo protesta de decir verdad declaramos que los Estados Financieros y sus Notas son razonablemente correctos y responsabil



Concepto	Egresos					Subejercicio
	Aprobado	Ampliaciones (Reducción)	Modificado	Devengado	Pagado	
<b>I. Gasto No Etiquetado (I=A+B+C+D+E+F+G+H+I)</b>	<b>84,699,965.00</b>	<b>2,950,919.85</b>	<b>87,650,884.85</b>	<b>79,562,950.03</b>	<b>79,562,950.03</b>	<b>8,087,934.82</b>
<b>A. Servicios Personales (A=a1+a2+a3+a4+a5+a6+a7)</b>	<b>71,077,382.60</b>	<b>2,576,723.21</b>	<b>73,654,105.81</b>	<b>66,733,964.38</b>	<b>66,733,964.38</b>	<b>6,920,141.43</b>
a1) Remuneraciones al Personal de Carácter Permanente	20,858,191.00	1,485,620.20	22,343,811.20	15,423,669.77	15,423,669.77	6,920,141.43
a2) Remuneraciones al Personal de Carácter Transitorio	13,635,449.60	784,008.00	14,419,457.60	14,419,457.60	14,419,457.60	0.00
a3) Remuneraciones Adicionales y Especiales	12,270,563.00	1,340,743.22	13,611,306.22	13,611,306.22	13,611,306.22	0.00
a4) Seguridad Social	6,863,346.00	1,506,351.93	8,369,697.93	8,369,697.93	8,369,697.93	0.00
a5) Antigüedad y liquidaciones	0.00	678,483.99	678,483.99	678,483.99	678,483.99	0.00
a6) Otras Prestaciones Sociales y Económicas	12,082,172.00	844,530.19	12,926,702.19	12,926,702.19	12,926,702.19	0.00
a7) Previsiones	3,000,088.00	-3,000,088.00	0.00	0.00	0.00	0.00
a8) Pago de Estímulos a Servidores Públicos	2,367,573.00	-1,062,926.32	1,304,646.68	1,304,646.68	1,304,646.68	0.00
<b>B. Materiales y Suministros (B=b1+b2+b3+b4+b5+b6+b7+b8+b9)</b>	<b>4,111,868.64</b>	<b>0.00</b>	<b>4,111,868.64</b>	<b>3,428,862.78</b>	<b>3,428,862.78</b>	<b>683,005.86</b>
b1) Materiales de Administración, Emisión de Documentos y Artículos oficiales	1,741,792.42	-540,500.23	1,201,292.19	1,144,234.25	1,144,234.25	57,057.94
b2) Alimentos y Utensilios	103,346.87	-62,249.56	41,097.31	41,097.30	41,097.30	0.00
b3) Materias Primas y Materiales de Producción y Comercialización	0.00	0.00	0.00	0.00	0.00	0.00
b4) Materiales y Artículos de Construcción y de Reparación	684,045.51	230,000.00	914,045.51	773,846.15	773,846.15	140,199.36
b5) Productos Químicos, Farmacéuticos y de Laboratorio	18,119.26	66,472.44	84,591.70	-394,946.87	-394,946.87	479,538.57
b6) Combustibles, Lubricantes y Aditivos	694,452.66	-300,000.00	394,452.66	393,642.34	393,642.34	810.32
b7) Vestuario, Blancos, Prendas de Protección y Artículos Deportivos	170,094.65	726,007.97	896,102.62	890,702.95	890,702.95	5,399.67
b8) Materiales y Suministros Para Seguridad	0.00	0.00	0.00	0.00	0.00	0.00
b9) Herramientas, Refacciones y Accesorios Menores	700,017.29	-119,730.62	580,286.67	580,286.66	580,286.66	0.00
<b>C. Servicios Generales (C=c1+c2+c3+c4+c5+c6+c7+c8+c9)</b>	<b>5,515,996.77</b>	<b>0.00</b>	<b>5,515,996.77</b>	<b>5,031,209.23</b>	<b>5,031,209.23</b>	<b>484,787.54</b>
c1) Servicios Básicos	365,750.00	83,508.59	449,258.59	235,066.29	235,066.29	214,192.30
c2) Servicios de Arrendamiento	138,807.35	50,000.00	188,807.35	121,347.49	121,347.49	67,459.86
c3) Servicios Profesionales, Científicos, Técnicos y Otros Servicios	1,921,968.18	-769,777.14	1,152,191.04	949,055.67	949,055.67	203,135.37
c4) Servicios Financieros, Bancarios y Comerciales	532,688.75	198,117.44	730,806.19	730,806.19	730,806.19	0.00
c5) Servicios de Instalación, Reparación, Mantenimiento y conservación	853,415.97	391,192.17	1,244,608.14	1,244,608.14	1,244,608.14	0.00
c6) Servicios de Comunicación Social y Publicidad	395,599.38	-395,599.38	0.00	0.00	0.00	0.00
c7) Servicios de Traslado y Viáticos	156,711.34	-131,359.38	25,351.96	25,351.95	25,351.95	0.00
c8) Servicios Oficiales	1,080,999.00	643,974.50	1,724,973.50	1,724,973.50	1,724,973.50	0.00
c9) Otros Servicios Generales	70,056.80	-70,056.80	0.00	0.00	0.00	0.00
<b>D. Transferencias, Asignaciones, Subsidios y Otras Ayudas (D=d1+d2+d3+d4+d5+d6+d7+d8+d9)</b>	<b>3,994,717.00</b>	<b>374,196.64</b>	<b>4,368,913.64</b>	<b>4,368,913.64</b>	<b>4,368,913.64</b>	<b>0.00</b>
d1) Transferencias Internas y Asignaciones al Sector Público						
d2) Transferencias al Resto del Sector Público						
d3) Subsidios y Subvenciones						
d4) Ayudas Sociales	1,597,805.00	-138,250.00	1,459,555.00	1,459,555.00	1,459,555.00	0.00
d5) Pensiones y Jubilaciones	2,396,912.00	512,446.64	2,909,358.64	2,909,358.64	2,909,358.64	0.00
d6) Transferencias a Fideicomisos, Mandatos y Otros Análogos						
d7) Transferencias a la Seguridad Social						
d8) Donativos						
d9) Transferencias al Exterior						
<b>E. Bienes Muebles, Inmuebles e Intangibles (E=e1+e2+e3+e4+e5+e6+e7+e8+e9)</b>	<b>0.00</b>	<b>0.00</b>	<b>0.00</b>	<b>0.00</b>	<b>0.00</b>	<b>0.00</b>
e1) Mobiliario y Equipo de Administración						
e2) Mobiliario y Equipo Educativo y Recreativo						
e3) Equipo e Instrumental Médico y de Laboratorio						
e4) Vehículos y Equipo de Transporte						
e5) Equipo de Defensa y Seguridad						
e6) Maquinaria, Otros Equipos y Herramientas						
e7) Activos Biológicos						
e8) Bienes Inmuebles						
e9) Activos Intangibles						
<b>F. Inversión Pública (F=f1+f2+f3)</b>	<b>0.00</b>	<b>0.00</b>	<b>0.00</b>	<b>0.00</b>	<b>0.00</b>	<b>0.00</b>
f1) Obra Pública en Bienes de Dominio Público						
f2) Obra Pública en Bienes Propios						
f3) Proyectos Productivos y Acciones de Fomento						
<b>G. Inversiones Financieras y Otras Provisiones (G=g1+g2+g3+g4+g5+g6+g7)</b>	<b>0.00</b>	<b>0.00</b>	<b>0.00</b>	<b>0.00</b>	<b>0.00</b>	<b>0.00</b>
g1) Inversiones Para el Fomento de Actividades Productivas						
g2) Acciones y Participaciones de Capital						
g3) Compra de Títulos y Valores						
g4) Concesión de Préstamos						
g5) Inversiones en Fideicomisos, Mandatos y Otros Análogos Fideicomiso de Desastres Naturales (Informativo)						
g6) Otras Inversiones Financieras						
g7) Provisiones para Contingencias y Otras Erogaciones Especiales						
<b>H. Participaciones y Aportaciones (H=h1+h2+h3)</b>	<b>0.00</b>	<b>0.00</b>	<b>0.00</b>	<b>0.00</b>	<b>0.00</b>	<b>0.00</b>
h1) Participaciones						
h2) Aportaciones						

Concepto	Egresos					Subejercicio
	Aprobado	Ampliaciones (Reducción)	Modificado	Devengado	Pagado	
h3) Convenios						
<b>I. Deuda Pública (I=I1+I2+I3+I4+I5+I6+I7)</b>	<b>0.00</b>	<b>0.00</b>	<b>0.00</b>	<b>0.00</b>	<b>0.00</b>	<b>0.00</b>
i1) Amortización de la Deuda Pública						
i2) Intereses de la Deuda Pública						
i3) Comisiones de la Deuda Pública						
i4) Gastos de la Deuda Pública						
i5) Costo por Coberturas						
i6) Apoyos Financieros						
i7) Adeudos de Ejercicios Fiscales Anteriores (ADEFAS)						
<b>II. Gasto Etiquetado (I=A+B+C+D+E+F+G+H+I)</b>	<b>42,978,599.00</b>	<b>7,213,129.17</b>	<b>50,191,728.17</b>	<b>30,397,649.78</b>	<b>30,397,649.78</b>	<b>19,794,078.39</b>
<b>A. Servicios Personales (A=a1+a2+a3+a4+a5+a6+a7)</b>	<b>27,962,964.00</b>	<b>6,745,392.36</b>	<b>34,708,356.36</b>	<b>27,389,918.97</b>	<b>27,389,918.97</b>	<b>7,318,437.39</b>
a1) Remuneraciones al Personal de Carácter Permanente	15,725,385.00	10,194,637.07	25,920,022.07	18,601,584.68	18,601,584.68	7,318,437.39
a2) Remuneraciones al Personal de Carácter Transitorio	8,174,139.00	614,195.29	8,788,334.29	8,788,334.29	8,788,334.29	0.00
a3) Remuneraciones Adicionales y Especiales	2,029,536.00	-2,029,536.00	0.00	0.00	0.00	0.00
a4) Seguridad Social	1,446,221.00	-1,446,221.00	0.00	0.00	0.00	0.00
a5) Antigüedad y liquidaciones	0.00	0.00	0.00	0.00	0.00	0.00
a6) Otras Prestaciones Sociales y Económicas	587,683.00	-587,683.00	0.00	0.00	0.00	0.00
a7) Previsiones	0.00	0.00	0.00	0.00	0.00	0.00
a8) Pago de Estímulos a Servidores Públicos	0.00	0.00	0.00	0.00	0.00	0.00
<b>B. Materiales y Suministros (B=b1+b2+b3+b4+b5+b6+b7+b8+b9)</b>	<b>217,500.00</b>	<b>1,246,704.23</b>	<b>1,464,404.23</b>	<b>1,464,404.23</b>	<b>1,464,404.23</b>	<b>0.00</b>
b1) Materiales de Administración, Emisión de Documentos y Artículos de oficina	150,000.00	357,764.34	507,764.34	507,764.34	507,764.34	0.00
b2) Alimentos y Utensilios	18,287.00	-286.00	18,001.00	18,001.00	18,001.00	0.00
b3) Materias Primas y Materiales de Producción y Comercialización	0.00	0.00	0.00	0.00	0.00	0.00
b4) Materiales y Artículos de Construcción y de Reparación	0.00	458,418.29	458,418.29	458,418.29	458,418.29	0.00
b5) Productos Químicos, Farmacéuticos y de Laboratorio	0.00	397,597.25	397,597.25	397,597.25	397,597.25	0.00
b6) Combustibles, Lubricantes y Aditivos	49,213.00	10,787.00	60,000.00	60,000.00	60,000.00	0.00
b7) Vestuario, Blancos, Prendas de Protección y Artículos Deportivos	0.00	0.00	0.00	0.00	0.00	0.00
b8) Materiales y Suministros Para Seguridad	0.00	0.00	0.00	0.00	0.00	0.00
b9) Herramientas, Refacciones y Accesorios Menores	0.00	22,623.35	22,623.35	22,623.35	22,623.35	0.00
<b>C. Servicios Generales (C=c1+c2+c3+c4+c5+c6+c7+c8+c9)</b>	<b>2,322,494.00</b>	<b>-779,167.42</b>	<b>1,543,326.58</b>	<b>1,543,326.58</b>	<b>1,543,326.58</b>	<b>0.00</b>
c1) Servicios Básicos	1,802,082.00	-829,499.33	972,582.67	972,582.67	972,582.67	0.00
c2) Servicios de Arrendamiento	520,412.00	50,331.91	570,743.91	570,743.91	570,743.91	0.00
c3) Servicios Profesionales, Científicos, Técnicos y Otros Servicios	0.00	0.00	0.00	0.00	0.00	0.00
c4) Servicios Financieros, Bancarios y Comerciales	0.00	0.00	0.00	0.00	0.00	0.00
c5) Servicios de Instalación, Reparación, Mantenimiento y conservación	0.00	0.00	0.00	0.00	0.00	0.00
c6) Servicios de Comunicación Social y Publicidad	0.00	0.00	0.00	0.00	0.00	0.00
c7) Servicios de Traslado y Viáticos	0.00	0.00	0.00	0.00	0.00	0.00
c8) Servicios Oficiales	0.00	0.00	0.00	0.00	0.00	0.00
c9) Otros Servicios Generales	0.00	0.00	0.00	0.00	0.00	0.00
<b>D. Transferencias, Asignaciones, Subsidios y Otras Ayudas (D=d1+d2+d3+d4+d5+d6+d7+d8+d9)</b>	<b>0.00</b>	<b>0.00</b>	<b>0.00</b>	<b>0.00</b>	<b>0.00</b>	<b>0.00</b>
d1) Transferencias Internas y Asignaciones al Sector Público						
d2) Transferencias al Resto del Sector Público						
d3) Subsidios y Subvenciones						
d4) Ayudas Sociales						
d5) Pensiones y Jubilaciones						
d6) Transferencias a Fideicomisos, Mandatos y Otros Análogos						
d7) Transferencias a la Seguridad Social						
d8) Donativos						
d9) Transferencias al Exterior						
<b>E. Bienes Muebles, Inmuebles e Intangibles (E=e1+e2+e3+e4+e5+e6+e7+e8+e9)</b>	<b>12,475,641.00</b>	<b>0.00</b>	<b>12,475,641.00</b>	<b>0.00</b>	<b>0.00</b>	<b>12,475,641.00</b>
e1) Mobiliario y Equipo de Administración	12,475,641.00	0.00	12,475,641.00	0.00	0.00	12,475,641.00
e2) Mobiliario y Equipo Educativo y Recreativo						
e3) Equipo e Instrumental Médico y de Laboratorio						
e4) Vehículos y Equipo de Transporte						
e5) Equipo de Defensa y Seguridad						
e6) Maquinaria, Otros Equipos y Herramientas						
e7) Activos Biológicos						
e8) Bienes Inmuebles						
e9) Activos Intangibles						
<b>F. Inversión Pública (F=f1+f2+f3)</b>	<b>0.00</b>	<b>0.00</b>	<b>0.00</b>	<b>0.00</b>	<b>0.00</b>	<b>0.00</b>
f1) Obra Pública en Bienes de Dominio Público f2) Obra Pública en Bienes Propios						
f3) Proyectos Productivos y Acciones de Fomento						
<b>G. Inversiones Financieras y Otras Provisiones (G=g1+g2+g3+g4+g5+g6+g7)</b>	<b>0.00</b>	<b>0.00</b>	<b>0.00</b>	<b>0.00</b>	<b>0.00</b>	<b>0.00</b>
g1) Inversiones Para el Fomento de Actividades Productivas g2) Acciones y Participaciones de Capital						

Concepto	Egresos					Subejercicio
	Aprobado	Ampliaciones (Reducción)	Modificado	Devengado	Pagado	
g2) Acciones y Participaciones de Capital						
g3) Compra de Títulos y Valores						
g4) Concesión de Préstamos						
g5) Inversiones en Fideicomisos, Mandatos y Otros Análogos Fideicomiso de Derechos Naturales Informativos						
g6) Otras Inversiones Financieras						
g7) Provisiones para Contingencias y Otras Erogaciones Especiales						
<b>H. Participaciones y Aportaciones (H=h1+h2+h3)</b>	<b>0.00</b>	<b>0.00</b>	<b>0.00</b>	<b>0.00</b>	<b>0.00</b>	<b>0.00</b>
h1) Participaciones						
h2) Aportaciones						
h3) Convenios						
<b>I. Deuda Pública (I=i1+i2+i3+i4+i5+i6+i7)</b>	<b>0.00</b>	<b>0.00</b>	<b>0.00</b>	<b>0.00</b>	<b>0.00</b>	<b>0.00</b>
i1) Amortización de la Deuda Pública						
i2) Intereses de la Deuda Pública						
i3) Comisiones de la Deuda Pública						
i4) Gastos de la Deuda Pública						
i5) Costo por Coberturas						
i6) Apoyos Financieros						
i7) Adeudos de Ejercicios Fiscales Anteriores (ADEFAS)						
<b>III. Total de Egresos (III = I + II)</b>	<b>127,678,564.00</b>	<b>10,164,049.02</b>	<b>137,842,613.02</b>	<b>109,960,599.81</b>	<b>109,960,599.81</b>	<b>27,882,013.21</b>

  
 Lic. Ulises Gómez de la Rosa  
 Director General ICATEQ

  
 Lic. Cesar Roberto Mariscal Eichner  
 Director Administrativo ICATEQ