

Oficio No. DG 100/2020

Santiago de Querétaro, Qro, a 09 de octubre de 2020

**LIC. IRMA ALEJANDRINA WALDO MARTÍNEZ**  
**DIRECTORA DE SUBSIDIOS Y PRESUPUESTO**  
**DE PLANTELES DE LA SEMS**  
**P R E S E N T E:**

Por este conducto me permito adjuntar al presente, la información correspondiente al periodo julio-septiembre del año 2020, del Instituto de Capacitación para el Trabajo del Estado de Querétaro, para dar cumplimiento a lo que establece el Artículo 39 del Presupuesto de Egresos de la Federación para el ejercicio Fiscal 2020.

Adicional a ello, también se adjunta el formato que integra la información de los Recursos Estatales y Recursos Propios del Ejercicio 2020.


Sin otro particular, me reitero a sus órdenes.

**A T E N T A M E N T E:**



**LIC. ULISES GÓMEZ DE LA ROSA**  
**DIRECTOR GENERAL**

c.c.p - Lic. José Alfredo Botello Montes, Secretario de Educación del Estado de Querétaro.  
- Mtro. Abraham Gad Lozano Ortega, Coordinador de ODES-DGCFT-SEMS-SEP  
UGR//Ocll/pgg





DESTINO DE LOS RECURSOS FEDERALES QUE RECIBEN UNIVERSIDADES E INSTITUCIONES DE EDUCACIÓN MEDIA SUPERIOR Y SUPERIOR  
 En términos del artículo 39, fracción II del Decreto de Presupuesto de Egresos de la Federación para el Ejercicio Fiscal 2020  
 Costo de la plantilla de personal  
 Cifras acumuladas desde enero al periodo que se reporta

| Universidad / Institución | Categoría                              | Estructura de la Plantilla |            |                              |       |                  |            |                         |        |            |              |                                     |              | Acumulado Enero-Junio |
|---------------------------|--|----------------------------|------------|------------------------------|-------|------------------|------------|-------------------------|--------|------------|--------------|-------------------------------------|--------------|-----------------------|
|                           |  | Tipo de personal           |            | Costo unitario bruto (pesos) |       | Número de plazas |            | Responsabilidad laboral |        | Ubicación  |              | Costo total de la plantilla (Pesos) |              |                       |
|                           |  | Julio                      | Agosto     | Septiembre                   | Julio | Agosto           | Septiembre | Julio                   | Agosto | Septiembre | Julio        | Agosto                              | Septiembre   |                       |
| ICATEQ                    | Director General                       | 23,423.40                  | 23,423.40  | 23,423.40                    | 1     | 1                | 1          | 1                       | 1      | 1          | 194,511.52   | 221,573.87                          | 248,636.22   | 248,636.22            |
| ICATEQ                    | Director de Área                       | 72,489.60                  | 72,489.60  | 72,489.60                    | 4     | 4                | 4          | 4                       | 4      | 4          | 608,134.63   | 692,767.28                          | 777,398.93   | 777,398.93            |
| ICATEQ                    | Director de Plantel                    | 102,328.80                 | 102,328.80 | 102,328.80                   | 7     | 7                | 7          | 7                       | 7      | 7          | 860,872.46   | 980,459.51                          | 1,100,245.56 | 1,100,245.56          |
| ICATEQ                    | Jefe de Departamento                   | 51,465.60                  | 51,465.60  | 51,465.60                    | 4     | 4                | 4          | 4                       | 4      | 4          | 433,008.13   | 484,188.88                          | 554,566.63   | 554,566.63            |
| ICATEQ                    | Jefe de Capacitación                   | 71,481.60                  | 71,481.60  | 71,481.60                    | 6     | 6                | 6          | 6                       | 6      | 6          | 596,398.53   | 680,385.67                          | 764,372.81   | 764,372.81            |
| ICATEQ                    | Jefe de Vinculación                    | 59,588.00                  | 59,588.00  | 59,588.00                    | 5     | 5                | 5          | 5                       | 5      | 5          | 502,831.21   | 572,820.50                          | 642,809.79   | 642,809.79            |
| ICATEQ                    | Supervisor General                     | 4,609.20                   | 4,609.20   | 4,609.20                     | 1     | 1                | 1          | 1                       | 1      | 1          | 41,194.56    | 46,986.83                           | 52,679.11    | 52,679.11             |
| ICATEQ                    | Especialista en Telefonía              | 4,609.20                   | 4,609.20   | 4,609.20                     | 1     | 1                | 1          | 1                       | 1      | 1          | 40,774.45    | 46,456.71                           | 52,138.97    | 52,138.97             |
| ICATEQ                    | Técnico Superior                       | 9,218.40                   | 9,218.40   | 9,218.40                     | 2     | 2                | 2          | 2                       | 2      | 2          | 82,111.68    | 93,566.23                           | 105,020.79   | 105,020.79            |
| ICATEQ                    | Jefe de Oficina                        | 30,823.80                  | 30,823.80  | 30,823.80                    | 7     | 7                | 7          | 7                       | 7      | 7          | 276,956.33   | 315,583.54                          | 354,210.74   | 354,210.74            |
| ICATEQ                    | Técnico Especializado                  | 4,403.40                   | 4,403.40   | 4,403.40                     | 1     | 1                | 1          | 1                       | 1      | 1          | 39,700.98    | 45,296.26                           | 50,771.54    | 50,771.54             |
| ICATEQ                    | Secretaría Ejecutiva "B"               | 4,403.40                   | 4,403.40   | 4,403.40                     | 1     | 1                | 1          | 1                       | 1      | 1          | 39,805.34    | 45,355.54                           | 50,920.74    | 50,920.74             |
| ICATEQ                    | Programador Especializado              | -                          | -          | -                            | 0     | 0                | 0          | 0                       | 0      | 0          | -            | -                                   | -            | -                     |
| ICATEQ                    | Secretaría Ejecutiva "C"               | 6,542.80                   | 6,542.80   | 6,542.80                     | 2     | 2                | 2          | 2                       | 2      | 2          | 77,111.97    | 87,863.54                           | 98,615.12    | 98,615.12             |
| ICATEQ                    | Analista Profesional                   | 25,628.40                  | 25,628.40  | 25,628.40                    | 6     | 6                | 6          | 6                       | 6      | 6          | 230,407.17   | 262,602.08                          | 294,796.98   | 294,796.98            |
| ICATEQ                    | Trabajadora Social                     | -                          | -          | -                            | 0     | 0                | 0          | 0                       | 0      | 0          | -            | -                                   | -            | -                     |
| ICATEQ                    | Jefe de Servicios y Mantenimiento      | 19,824.00                  | 19,824.00  | 19,824.00                    | 5     | 5                | 5          | 5                       | 5      | 5          | 180,140.26   | 205,306.67                          | 230,480.55   | 230,480.55            |
| ICATEQ                    | Técnico Bibliotecario                  | -                          | -          | -                            | 0     | 0                | 0          | 0                       | 0      | 0          | -            | -                                   | -            | -                     |
| ICATEQ                    | Chofer                                 | -                          | -          | -                            | 0     | 0                | 0          | 0                       | 0      | 0          | -            | -                                   | -            | -                     |
| ICATEQ                    | Manual                                 | -                          | -          | -                            | 0     | 0                | 0          | 0                       | 0      | 0          | -            | -                                   | -            | -                     |
| ICATEQ                    | Secretaría de Apoyo                    | 29,073.60                  | 29,073.60  | 29,073.60                    | 8     | 8                | 8          | 8                       | 8      | 8          | 236,795.89   | 273,737.83                          | 310,679.77   | 310,679.77            |
| ICATEQ                    | Técnico Medio en Imprenta              | 7,288.40                   | 7,288.40   | 7,288.40                     | 2     | 2                | 2          | 2                       | 2      | 2          | 66,248.52    | 76,487.62                           | 83,969.10    | 83,969.10             |
| ICATEQ                    | Guarda                                 | 3,654.20                   | 3,654.20   | 3,654.20                     | 1     | 1                | 1          | 1                       | 1      | 1          | 33,439.69    | 38,104.30                           | 42,768.91    | 42,768.91             |
| ICATEQ                    | Asistente de Servicios y Mantenimiento | 50,878.80                  | 50,878.80  | 50,878.80                    | 14    | 14               | 14         | 14                      | 14     | 14         | 473,269.19   | 536,318.88                          | 603,368.57   | 603,368.57            |
| ICATEQ                    | Asistente de Almacén                   | -                          | -          | -                            | 0     | 0                | 0          | 0                       | 0      | 0          | -            | -                                   | -            | -                     |
| ICATEQ                    | Operador de Equipo                     | -                          | -          | -                            | 0     | 0                | 0          | 0                       | 0      | 0          | -            | -                                   | -            | -                     |
| ICATEQ                    | Administrativo Especializado           | -                          | -          | -                            | 0     | 0                | 0          | 0                       | 0      | 0          | -            | -                                   | -            | -                     |
| ICATEQ                    | Capacitación                           | 644,084.30                 | 644,084.30 | 642,127.80                   | 24655 | 24655            | 24449      | 24449                   | 24449  | 24449      | 4,534,950.06 | 5,163,915.78                        | 5,830,935.77 | 5,830,935.77          |

Lic. Ulises Gomez de la Rosa  
 Director General ICATEQ

**DESTINO DE LOS RECURSOS FEDERALES QUE RECIBEN UNIVERSIDADES E INSTITUCIONES DE EDUCACIÓN MEDIA SUPERIOR Y SUPERIOR**

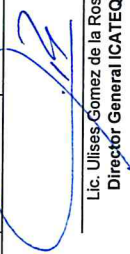
En términos del artículo 39, fracción III del Decreto de Presupuesto de Egresos de la Federación para el Ejercicio Fiscal 2020

Desglose del gasto corriente de operación

Cifras acumuladas desde enero al periodo que se reporta

**Fracción III**

| Universidad / Institución   | Gasto Corriente de Operación ( Pesos ) |              |                  |                     |              |                  |       |              |                  |            |              |                  |
|---|--|--------------|------------------|---------------------|--------------|------------------|-------|--------------|------------------|------------|--------------|------------------|
|   | Materiales y Suministros               |              |                  | Servicios Generales |              |                  | Otros |              |                  | Total      |              |                  |
|   | Julio                                  | Julio-Agosto | Julio-Septiembre | Julio               | Julio-Agosto | Julio-Septiembre | Julio | Julio-Agosto | Julio-Septiembre | Julio      | Julio-Agosto | Julio-Septiembre |
| Instituto de Capacitación para el Trabajo del Estado de Querétaro | 96,716.08                              | 232,118.59   | 386,864.32       | 109,224.27          | 262,138.24   | 436,897.07       | 0.00  | 0.00         | 0.00             | 205,940.35 | 494,256.83   | 823,761.39       |



Lic. Ulises Gomez de la Rosa  
 Director General ICATEQ

**DESTINO DE LOS RECURSOS FEDERALES QUE RECIBEN UNIVERSIDADES E INSTITUCIONES DE EDUCACIÓN MEDIA SUPERIOR Y SUPERIOR**

En términos del artículo 39, fracción V del Decreto de Presupuesto de Egresos de la Federación para el Ejercicio Fiscal 2020  
 Matricula de inicio y fin de cada ciclo escolar

Cifras acumuladas desde enero al periodo que se reporta

**Fracción V**

| Universidad / Institución   | Ciclo escolar | Inicio ó Fin | Número de Alumnos | Nivel Educativo (Media Superior o superior) | Tipo de Servicio o Subsistema | Enero-Septiembre   |
|---|---------------|--------------|-------------------|---|-------------------------------|--------------------|
| Instituto de Capacitación para el Trabajo del Estado de Querétaro | 2020          | Ene - Sep    | 9,769             | Capacitación para y en el Trabajo           | Cursos de capacitación        | 9,769 Capacitandos |
|   |               |              |                   |   |                               |                    |
|   |               |              |                   |   |                               |                    |
|   |               |              |                   |   |                               |                    |



Lic. Ulises Gomez de la Rosa  
**Director General ICATEQ**

**Organismos Descentralizados Estatales**  
**INSTITUTO DE CAPACITACION PARA EL TRABAJO DEL ESTADO DE QUERETARO ( ICATEQ )**  
*(cifra en pesos)*

| Año               | Mes        | ( ICATEQ )           |                     |                      |
|-------------------|------------|----------------------|---------------------|----------------------|
|                   |            | Recursos Estatales   | Ingresos Propios    | Total                |
| 2020              | Enero      | 6,350,000.00         | 878,972.33          | 7,228,972.33         |
| 2020              | Febrero    | 5,515,951.00         | 1,011,580.90        | 6,527,531.90         |
| 2020              | Marzo      | 7,622,002.00         | 743,673.99          | 8,365,675.99         |
| 2020              | Abril      | 4,359,661.00         | 186,416.77          | 4,546,077.77         |
| 2020              | Mayo       | 5,300,689.00         | 566,721.60          | 5,867,410.60         |
| 2020              | Junio      | 4,288,616.00         | 347,170.67          | 4,635,786.67         |
| 2020              | Julio      | 4,590,499.00         | 275,823.14          | 4,866,322.14         |
| 2020              | Agosto     | 4,598,924.00         | 381,084.18          | 4,980,008.18         |
| 2020              | Septiembre | 1,872,043.00         | 537,613.55          | 2,409,656.55         |
| 2020              | Octubre    |                      |                     | -                    |
| 2020              | Noviembre  |                      |                     | -                    |
| 2020              | Diciembre  |                      |                     | -                    |
| <b>Total 2018</b> |            | <b>44,498,385.00</b> | <b>4,929,057.13</b> | <b>49,427,442.13</b> |

\_\_\_\_\_  
**Lic. Ulises Gómez de la Rosa**  
 Director General  
 ICATEQ


INSTITUTO DE CAPACITACION PARA EL TRABAJO DEL ESTADO DE QUERETARO  
ESTADO DE ACTIVIDADES

Del 01 de enero al 30 de Septiembre de 2020 y 2019



| Concepto   | 2020                 | 2019                  |
|--|----------------------|-----------------------|
| <b>INGRESOS Y OTROS BENEFICIOS</b>   |                      |                       |
| <b>Ingresos de la Gestión</b>  | <b>4,929,057.13</b>  | <b>13,049,223.06</b>  |
| Impuestos  | -                    | -                     |
| Cuotas y Aportaciones de Seguridad Social  | -                    | -                     |
| Contribuciones de Mejoras  | -                    | -                     |
| Derechos   | -                    | -                     |
| Productos  | -                    | -                     |
| Aprovechamientos   | -                    | -                     |
| Ingresos por Venta de Bienes y Servicios   | 4,929,057.13         | 13,049,223.06         |
| <b>Participaciones, Aportaciones, Convenios, Incentivos derivados de la colaboración fiscal, Fondos distintos de aportaciones, Transferencias, Asignaciones, Subsidios y Subvenciones, y Pensiones y Jubilaciones.</b> | <b>88,141,009.72</b> | <b>116,794,585.16</b> |
| Participaciones, Aportaciones, Convenios, Incentivos derivados de la Colaboración Fiscal y Fondos distintos de Aportaciones  | 52,282,631.36        | 69,607,742.00         |
| Transferencia, Asignaciones, Subsidios y Subvenciones, y Pensiones y Jubilaciones.   | 35,858,378.36        | 47,186,843.16         |
| <b>Otros Ingresos y Beneficios</b>   | <b>-</b>             | <b>-</b>              |
| Ingresos Financieros   | -                    | -                     |
| Incremento por Variación de Inventarios  | -                    | -                     |
| Disminución del Exceso de Estimaciones por Pérdida o Deterioro u Obsolescencia   | -                    | -                     |
| Disminución del Exceso de Provisiones  | -                    | -                     |
| Otros Ingresos y Beneficios Varios   | -                    | -                     |
| <b>Total de Ingresos y Otros Beneficios</b>  | <b>93,070,066.85</b> | <b>129,843,808.22</b> |
| <b>GASTOS Y OTRAS PÉRDIDAS</b>   |                      |                       |
| <b>Gastos de Funcionamiento</b>  | <b>69,761,320.68</b> | <b>106,857,366.63</b> |
| Servicios Personales   | 60,897,519.03        | 90,930,170.48         |
| Materiales y Suministros   | 3,864,302.52         | 5,985,795.19          |
| Servicios Generales  | 4,999,499.13         | 9,941,400.96          |
| <b>Transferencia, Asignaciones, Subsidios y Otras Ayudas</b>   | <b>2,641,925.37</b>  | <b>3,644,604.74</b>   |
| Transferencias Internas y Asignaciones al Sector Público   | -                    | -                     |
| Transferencias al Resto del Sector Público   | -                    | -                     |
| Subsidios y Subvenciones   | -                    | -                     |
| Ayudas Sociales  | 862,730.00           | 1,512,452.00          |
| Pensionamientos y Jubilaciones   | 1,779,195.37         | 2,132,152.74          |
| Transferencias a Fideicomisos, Mandatos y Contratos Análogos   | -                    | -                     |
| Transferencias a la Seguridad Social   | -                    | -                     |
| Donativos  | -                    | -                     |
| Transferencias al Exterior   | -                    | -                     |
| <b>Participaciones y Aportaciones</b>  | <b>-</b>             | <b>-</b>              |
| Participaciones  | -                    | -                     |
| Aportaciones   | -                    | -                     |
| Convenios  | -                    | -                     |
| <b>Intereses, Comisiones y Otros Gastos de la Deuda Pública</b>  | <b>-</b>             | <b>-</b>              |
| Intereses de la Deuda Pública  | -                    | -                     |
| Comisiones de la Deuda Pública   | -                    | -                     |
| Gastos de la Deuda Pública   | -                    | -                     |
| Costo por Coberturas   | -                    | -                     |
| Apoyos Financieros   | -                    | -                     |
| <b>Otros Gastos y Pérdidas Extraordinarias</b>   | <b>1,709,957.97</b>  | <b>1,768,349.63</b>   |
| Estimaciones, Depreciaciones, Deterioros, Obsolescencia y Amortizaciones   | 1,709,957.97         | 1,768,349.63          |
| Provisiones  | -                    | -                     |
| Disminución de Inventarios   | -                    | -                     |
| Aumento por Insuficiencia de Estimaciones por Pérdida o Deterioro y Obsolescencia  | -                    | -                     |
| Aumento por Insuficiencia de Provisiones   | -                    | -                     |
| Otros Gastos   | -                    | -                     |
| <b>Inversión Pública</b>   | <b>-</b>             | <b>-</b>              |
| Inversión Pública no Capitalizable   | -                    | -                     |
| <b>Total de Gastos y Otras Pérdidas</b>  | <b>74,113,204.02</b> | <b>112,270,321.00</b> |
| <b>Resultados del Ejercicio (Ahorro/Desahorro)</b>   | <b>18,956,862.83</b> | <b>17,573,487.22</b>  |

Bajo protesta de decir verdad declaramos que los Estados Financieros y sus Notas son razonablemente correctos y responsabilidad del emisor

  
Lic. Ulises Gómez de la Rosa  
Director General ICATEQ

  
Lic. Cesar Roberto Mariscal Eichner  
Director Administrativo ICATEQ

**INSTITUTO DE CAPACITACION PARA EL TRABAJO DEL ESTADO DE QUERETARO**  
**Estado de Situación Financiera**  
 Del 01 de enero al 30 de Septiembre de 2020 y 2019  
 (PESOS)



| Concepto  | Año                   |                       | Concepto   | Año                   |                       |
|---|-----------------------|-----------------------|--|-----------------------|-----------------------|
|   | 2020                  | 2019                  |  | 2020                  | 2019                  |
| <b>ACTIVO</b>   |                       |                       | <b>PASIVO</b>  |                       |                       |
| <b>Activo Circulante</b>                                      |                       |                       | <b>Pasivo Circulante</b>   |                       |                       |
| Efectivo y Equivalentes                                       | 21,598,791.28         | 20,454,717.18         | Cuentas por Pagar a Corto Plazo  | 1,619,260.80          | 3,366,101.18          |
| Derechos a Recibir Efectivo o Equivalentes                    | 1,526,009.42          | 2,891,135.39          | Documentos por Pagar a Corto Plazo   | 1,158,262.07          | 2,688,551.23          |
| Derechos a Recibir Bienes o Servicios                         | 37,082.66             | 149,612.82            | Porción a Corto Plazo de la Deuda Pública a Largo Plazo                      |                       |                       |
| Inventarios   |                       |                       | Titulos y Valores a Corto Plazo  |                       |                       |
| Almacenes   |                       |                       | Pasivos Diferidos a Corto Plazo  |                       |                       |
| Estimación por Pérdida o Deterioro de Activos Circulantes     |                       |                       | Fondos y Bienes de Terceros en Garantía y/o Administración a Corto Plazo     |                       |                       |
| Otros Activos Circulantes                                     |                       |                       | Provisiones a Corto Plazo  |                       |                       |
|   |                       |                       | Otros Pasivos a Corto Plazo  |                       |                       |
| <b>Total de Activos Circulantes</b>                           | <b>23,161,883.36</b>  | <b>23,495,465.39</b>  | <b>Total de Pasivos Circulantes</b>  | <b>2,777,522.87</b>   | <b>6,054,652.41</b>   |
| <b>Activo No Circulante</b>                                   |                       |                       | <b>Pasivo No Circulante</b>  |                       |                       |
| Inversiones Financieras a Largo Plazo                         |                       |                       | <b>Total de Pasivos No Circulantes</b>                                       |                       |                       |
| Derechos a Recibir Efectivo o Equivalentes a Largo Plazo      |                       |                       |  |                       |                       |
| Bienes Inmuebles, Infraestructura y Construcciones en Proceso | 46,890,364.92         | 46,890,364.92         | <b>Total del Pasivo</b>  | <b>2,777,522.87</b>   | <b>6,054,652.41</b>   |
| Bienes Muebles  | 51,395,766.06         | 52,031,229.76         |  |                       |                       |
| Activos Intangibles   | -                     | -                     | <b>HACIENDA PÚBLICA/PATRIMONIO</b>   |                       |                       |
| Depreciación, Deterioro y Amortización Acumulada de Bienes    | (17,015,528.67)       | (15,242,160.68)       | Hacienda Pública/Patrimonio Contribuido                                      | 68,183,913.83         | 84,728,439.90         |
| Activos Diferidos   | -                     | -                     | Aportaciones   |                       |                       |
| Estimación por Pérdida o Deterioro de Activos no Circulantes  | -                     | -                     | Donaciones de Capital  |                       |                       |
| Otros Activos no Circulantes                                  | 99,789.06             | 57,909.00             | Actualización de la Hacienda Pública/Patrimonio                              | 68,183,913.83         | 84,728,439.90         |
| <b>Total de Activos No Circulantes</b>                        | <b>81,370,391.37</b>  | <b>83,737,343.00</b>  | Hacienda Pública/Patrimonio Generado   | 33,570,838.03         | 16,449,716.08         |
| <b>Total del Activo</b>                                       | <b>104,532,274.73</b> | <b>107,232,808.39</b> | Resultados del Ejercicio (Ahorro/ Desahorro)                                 | 18,956,862.83         | 17,573,487.22         |
|   |                       |                       | Resultados de Ejercicios Anteriores  | 14,613,975.20         | (1,123,771.14)        |
|   |                       |                       | Revalúos   |                       |                       |
|   |                       |                       | Reservas   |                       |                       |
|   |                       |                       | Rectificaciones de Resultados de Ejercicios Anteriores                       |                       |                       |
|   |                       |                       | Exceso o Insuficiencia en la Actualización de la Hacienda Pública/Patrimonio |                       |                       |
|   |                       |                       | Resultado por Posición Monetaria   |                       |                       |
|   |                       |                       | Resultado por Tenencia de Activos no Monetarios                              |                       |                       |
|   |                       |                       | <b>Total Hacienda Pública/Patrimonio</b>                                     | <b>101,754,751.86</b> | <b>101,178,155.98</b> |
|   |                       |                       | <b>Total del Pasivo y Hacienda Pública/Patrimonio</b>                        | <b>104,532,274.73</b> | <b>107,232,808.39</b> |

Bajo protesta de decir verdad declaramos que los Estados Financieros y sus Notas son razonablemente correctos y responsabilidad del emisor

  
**Lic. Ulises Gómez de la Rosa**  
 Director General ICATEQ

  
**Lic. Cesar Roberto Mariscal Eichner**  
 Director Administrativo ICATEQ



**INSTITUTO DE CAPACITACION PARA EL TRABAJO DEL ESTADO DE QUERETARO**  
**Estado de Cambios en la Situación Financiera**  
 Del 01 de Enero al 30 de septiembre de 2020



| Concepto  | Origen              | Aplicación          | Concepto  | Origen               | Aplicación           |
|---|---------------------|---------------------|---|----------------------|----------------------|
| <b>ACTIVO</b>   | <b>3,886,487.82</b> | <b>1,185,954.16</b> | <b>PASIVO</b>   | <b>0.00</b>          | <b>3,277,129.54</b>  |
| <b>Activo Circulante</b>                                      | <b>1,477,656.13</b> | <b>1,144,074.10</b> | <b>Pasivo Circulante</b>  | <b>0.00</b>          | <b>3,277,129.54</b>  |
| Efectivo y Equivalentes                                       |                     | 1,144,074.10        | Cuentas por Pagar a Corto Plazo   |                      | 1,746,840.38         |
| Derechos a Recibir Efectivo o Equivalentes                    | 1,365,125.97        |                     | Documentos por Pagar a Corto Plazo  |                      | 1,530,289.16         |
| Derechos a Recibir Bienes o Servicios                         | 112,530.16          |                     | Porción a Corto Plazo de la Deuda Pública a Largo Plazo                             |                      |                      |
| Inventarios   |                     |                     | Títulos y Valores a Corto Plazo   |                      |                      |
| Almacenes   |                     |                     | Pasivos Diferidos a Corto Plazo   |                      |                      |
| Estimación por Pérdida o Deterioro de Activos Circulantes     |                     |                     | Depreciación  |                      |                      |
| Otros Activos Circulantes                                     |                     |                     | Fondos y Bienes de Terceros en Garantía y/o Administración a Corto Plazo            |                      |                      |
|   |                     |                     | Provisiones a Corto Plazo   |                      |                      |
| <b>Activo No Circulante</b>                                   | <b>2,408,831.69</b> | <b>41,880.06</b>    | Otros Pasivos a Corto Plazo   |                      |                      |
| Inversiones Financieras a Largo Plazo                         |                     |                     | <b>Pasivo No Circulante</b>   | <b>0.00</b>          | <b>0.00</b>          |
| Derechos a Recibir Efectivo o Equivalentes a Largo Plazo      |                     |                     | Cuentas por Pagar a Largo Plazo   |                      |                      |
| Bienes Inmuebles, Infraestructura y Construcciones en Proceso |                     |                     | Documentos por Pagar a Largo Plazo  |                      |                      |
| Bienes Muebles  | 635,463.70          |                     | Deuda Pública a Largo Plazo   |                      |                      |
| Activos Intangibles   |                     |                     | Pasivos Diferidos a Largo Plazo   |                      |                      |
| Depreciación, Deterioro y Amortización                        | 1,773,367.99        |                     | Fondos y Bienes de Terceros en Garantía y/o   |                      |                      |
| Acumulada de Bienes   |                     |                     | en Administración a Largo Plazo   |                      |                      |
| Activos Diferidos   |                     |                     | Provisiones a Largo Plazo   |                      |                      |
| Estimación por Pérdida o Deterioro de Activos no Circulantes  |                     |                     |   |                      |                      |
| Otros Activos no Circulantes                                  |                     | 41,880.06           | <b>HACIENDA PÚBLICA/ PATRIMONIO</b>   | <b>17,121,121.95</b> | <b>16,544,526.07</b> |
|   |                     |                     | <b>Hacienda Pública/Patrimonio Contribuido</b>                                      | <b>0.00</b>          | <b>16,544,526.07</b> |
|   |                     |                     | Aportaciones  |                      |                      |
|   |                     |                     | Donaciones de Capital   |                      |                      |
|   |                     |                     | Actualización de la Hacienda Pública / Patrimonio                                   |                      | 16,544,526.07        |
|   |                     |                     | <b>Hacienda Pública/Patrimonio Generado</b>   | <b>17,121,121.95</b> | <b>0.00</b>          |
|   |                     |                     | Resultados del Ejercicio (Ahorro / Desahorro)                                       | 1,383,375.61         |                      |
|   |                     |                     | Resultados de Ejercicios Anteriores   | 15,737,746.34        |                      |
|   |                     |                     | Revalúos  |                      |                      |
|   |                     |                     | Reservas  |                      |                      |
|   |                     |                     | Rectificaciones de Resultados de Ejercicios   |                      |                      |
|   |                     |                     | Anteriores  |                      |                      |
|   |                     |                     | <b>Exceso o Insuficiencia en la Actualización de la Hacienda Pública/Patrimonio</b> | <b>0.00</b>          | <b>0.00</b>          |
|   |                     |                     | Resultado por Posición Monetaria  |                      |                      |
|   |                     |                     | Resultado por Tenencia de Activos no Monetarios                                     |                      |                      |

Bajo protesta de decir verdad declaramos que los Estados Financieros y sus Notas son razonablemente correctos y responsabilidad


| Concepto  | Egresos              |                          |                      |                      |                      | Subejercicio         |
|---|----------------------|--------------------------|----------------------|----------------------|----------------------|----------------------|
|   | Aprobado             | Ampliaciones (Reducción) | Modificado           | Devengado            | Pagado               |                      |
| <b>I. Gasto No Eliquelado (I=A+B+C+D+E+F+G+H+I)</b>   | <b>84,699,965.00</b> | <b>0.00</b>              | <b>84,699,965.00</b> | <b>52,306,150.13</b> | <b>52,306,150.13</b> | <b>32,393,814.87</b> |
| <b>A. Servicios Personales (A=a1+a2+a3+a4+a5+a6+a7)</b>   | <b>71,077,382.60</b> | <b>0.00</b>              | <b>71,077,382.60</b> | <b>42,735,944.20</b> | <b>42,735,944.20</b> | <b>28,341,438.40</b> |
| a1) Remuneraciones al Personal de Carácter Permanente   | 20,858,191.00        | -300,000.00              | 20,558,191.00        | 13,219,888.12        | 13,219,888.12        | 7,338,302.88         |
| a2) Remuneraciones al Personal de Carácter Transitorio  | 13,635,449.60        | 0.00                     | 13,635,449.60        | 10,147,239.71        | 10,147,239.71        | 3,488,209.89         |
| a3) Remuneraciones Adicionales y Especiales   | 12,270,563.00        | 0.00                     | 12,270,563.00        | 4,074,720.25         | 4,074,720.25         | 8,195,842.75         |
| a4) Seguridad Social  | 6,863,346.00         | 0.00                     | 6,863,346.00         | 6,391,672.17         | 6,391,672.17         | 471,673.83           |
| a5) Antigüedad y liquidaciones  | 0.00                 | 300,000.00               | 300,000.00           | 285,559.13           | 285,559.13           | 14,440.87            |
| a6) Otras Prestaciones Sociales y Económicas  | 12,082,172.00        | 0.00                     | 12,082,172.00        | 7,581,553.26         | 7,581,553.26         | 4,500,618.74         |
| a7) Previsiones   | 3,000,088.00         | 0.00                     | 3,000,088.00         | 0.00                 | 0.00                 | 3,000,088.00         |
| a8) Pago de Estímulos a Servidores Públicos   | 2,367,573.00         | 0.00                     | 2,367,573.00         | 1,035,311.56         | 1,035,311.56         | 1,332,261.44         |
| <b>B. Materiales y Suministros (B=b1+b2+b3+b4+b5+b6+b7+b8+b9)</b>   | <b>4,111,868.64</b>  | <b>0.00</b>              | <b>4,111,868.64</b>  | <b>3,133,563.16</b>  | <b>3,133,563.16</b>  | <b>978,305.48</b>    |
| b1) Materiales de Administración, Emisión de Documentos y Artículos oficiales                               | 1,741,792.42         | -400,000.00              | 1,341,792.42         | 1,013,329.93         | 1,013,329.93         | 328,462.49           |
| b2) Alimentos y Utensilios  | 103,346.87           | 0.00                     | 103,346.87           | 37,268.78            | 37,268.78            | 66,078.09            |
| b3) Materias Primas y Materiales de Producción y Comercialización   | 0.00                 | 0.00                     | 0.00                 | 0.00                 | 0.00                 | 0.00                 |
| b4) Materiales y Artículos de Construcción y de Reparación  | 684,045.51           | 230,000.00               | 914,045.51           | 821,874.64           | 821,874.64           | 92,170.87            |
| b5) Productos Químicos, Farmacéuticos y de Laboratorio  | 18,119.26            | 0.00                     | 18,119.26            | -112,911.01          | -112,911.01          | 131,030.27           |
| b6) Combustibles, Lubricantes y Aditivos  | 694,452.66           | -300,000.00              | 394,452.66           | 280,031.50           | 280,031.50           | 114,421.16           |
| b7) Vestuario, Blancos, Prendas de Protección y Artículos Deportivos  | 170,094.65           | 470,000.00               | 640,094.65           | 601,045.49           | 601,045.49           | 39,049.16            |
| b8) Materiales y Suministros Para Seguridad   | 0.00                 | 0.00                     | 0.00                 | 0.00                 | 0.00                 | 0.00                 |
| b9) Herramientas, Refacciones y Accesorios Menores  | 700,017.29           | 0.00                     | 700,017.29           | 492,923.83           | 492,923.83           | 207,093.46           |
| <b>C. Servicios Generales (C=c1+c2+c3+c4+c5+c6+c7+c8+c9)</b>  | <b>5,515,996.77</b>  | <b>0.00</b>              | <b>5,515,996.77</b>  | <b>3,794,717.40</b>  | <b>3,794,717.40</b>  | <b>1,721,279.37</b>  |
| c1) Servicios Básicos   | 365,750.00           | 100,000.00               | 465,750.00           | 189,903.59           | 189,903.59           | 275,846.41           |
| c2) Servicios de Arrendamiento  | 138,807.35           | 50,000.00                | 188,807.35           | 54,742.01            | 54,742.01            | 134,065.34           |
| c3) Servicios Profesionales, Científicos, Técnicos y Otros Servicios  | 1,921,968.18         | -750,000.00              | 1,171,968.18         | 698,437.26           | 698,437.26           | 473,530.92           |
| c4) Servicios Financieros, Bancarios y Comerciales  | 532,688.75           | 150,000.00               | 682,688.75           | 673,039.19           | 673,039.19           | 9,649.56             |
| c5) Servicios de Instalación, Reparación, Mantenimiento y conservación                                      | 853,415.97           | 250,000.00               | 1,103,415.97         | 1,014,648.30         | 1,014,648.30         | 88,767.67            |
| c6) Servicios de Comunicación Social y Publicidad   | 395,599.38           | 0.00                     | 395,599.38           | 0.00                 | 0.00                 | 395,599.38           |
| c7) Servicios de Traslado y Viáticos  | 156,711.34           | 0.00                     | 156,711.34           | 23,182.23            | 23,182.23            | 133,529.11           |
| c8) Servicios Oficiales   | 1,080,999.00         | 200,000.00               | 1,280,999.00         | 1,140,764.82         | 1,140,764.82         | 140,234.18           |
| c9) Otros Servicios Generales   | 70,056.80            | 0.00                     | 70,056.80            | 0.00                 | 0.00                 | 70,056.80            |
| <b>D. Transferencias, Asignaciones, Subsidios y Otras Ayudas (D=d1+d2+d3+d4+d5+d6+d7+d8+d9)</b>             | <b>3,994,717.00</b>  | <b>0.00</b>              | <b>3,994,717.00</b>  | <b>2,641,925.37</b>  | <b>2,641,925.37</b>  | <b>1,352,791.63</b>  |
| d1) Transferencias Internas y Asignaciones al Sector Público  |                      |                          |                      |                      |                      |                      |
| d2) Transferencias al Resto del Sector Público  |                      |                          |                      |                      |                      |                      |
| d3) Subsidios y Subvenciones  |                      |                          |                      |                      |                      |                      |
| d4) Ayudas Sociales   | 1,597,805.00         | 0.00                     | 1,597,805.00         | 862,730.00           | 862,730.00           | 735,075.00           |
| d5) Pensiones y Jubilaciones  | 2,396,912.00         | 0.00                     | 2,396,912.00         | 1,779,195.37         | 1,779,195.37         | 617,716.63           |
| d6) Transferencias a Fideicomisos, Mandatos y Otros Análogos  |                      |                          |                      |                      |                      |                      |
| d7) Transferencias a la Seguridad Social  |                      |                          |                      |                      |                      |                      |
| d8) Donativos   |                      |                          |                      |                      |                      |                      |
| d9) Transferencias al Exterior  |                      |                          |                      |                      |                      |                      |
| <b>E. Bienes Muebles, Inmuebles e Intangibles (E=e1+e2+e3+e4+e5+e6+e7+e8+e9)</b>                            | <b>0.00</b>          | <b>0.00</b>              | <b>0.00</b>          | <b>0.00</b>          | <b>0.00</b>          | <b>0.00</b>          |
| e1) Mobiliario y Equipo de Administración   |                      |                          |                      |                      |                      |                      |
| e2) Mobiliario y Equipo Educativo y Recreativo  |                      |                          |                      |                      |                      |                      |
| e3) Equipo e Instrumental Médico y de Laboratorio   |                      |                          |                      |                      |                      |                      |
| e4) Vehículos y Equipo de Transporte  |                      |                          |                      |                      |                      |                      |
| e5) Equipo de Defensa y Seguridad   |                      |                          |                      |                      |                      |                      |
| e6) Maquinaria, Otros Equipos y Herramientas  |                      |                          |                      |                      |                      |                      |
| e7) Activos Biológicos  |                      |                          |                      |                      |                      |                      |
| e8) Bienes Inmuebles  |                      |                          |                      |                      |                      |                      |
| e9) Activos Intangibles   |                      |                          |                      |                      |                      |                      |
| <b>F. Inversión Pública (F=f1+f2+f3)</b>  | <b>0.00</b>          | <b>0.00</b>              | <b>0.00</b>          | <b>0.00</b>          | <b>0.00</b>          | <b>0.00</b>          |
| f1) Obra Pública en Bienes de Dominio Público   |                      |                          |                      |                      |                      |                      |
| f2) Obra Pública en Bienes Propios  |                      |                          |                      |                      |                      |                      |
| f3) Proyectos Productivos y Acciones de Fomento   |                      |                          |                      |                      |                      |                      |
| <b>G. Inversiones Financieras y Otras Provisiones (G=g1+g2+g3+g4+g5+g6+g7)</b>                              | <b>0.00</b>          | <b>0.00</b>              | <b>0.00</b>          | <b>0.00</b>          | <b>0.00</b>          | <b>0.00</b>          |
| g1) Inversiones Para el Fomento de Actividades Productivas  |                      |                          |                      |                      |                      |                      |
| g2) Acciones y Participaciones de Capital   |                      |                          |                      |                      |                      |                      |
| g3) Compra de Títulos y Valores   |                      |                          |                      |                      |                      |                      |
| g4) Concesión de Préstamos  |                      |                          |                      |                      |                      |                      |
| g5) Inversiones en Fideicomisos, Mandatos y Otros Análogos Fideicomiso de Desastres Naturales (Informativo) |                      |                          |                      |                      |                      |                      |
| g6) Otras Inversiones Financieras   |                      |                          |                      |                      |                      |                      |
| g7) Provisiones para Contingencias y Otras Erogaciones Especiales   |                      |                          |                      |                      |                      |                      |
| <b>H. Participaciones y Aportaciones (H=h1+h2+h3)</b>   | <b>0.00</b>          | <b>0.00</b>              | <b>0.00</b>          | <b>0.00</b>          | <b>0.00</b>          | <b>0.00</b>          |
| h1) Participaciones   |                      |                          |                      |                      |                      |                      |
| h2) Aportaciones  |                      |                          |                      |                      |                      |                      |

| Concepto   | Egresos              |                          |                      |                      |                      | Subejercicio         |
|--|----------------------|--------------------------|----------------------|----------------------|----------------------|----------------------|
|  | Aprobado             | Ampliaciones (Reducción) | Modificado           | Devengado            | Pagado               |                      |
| h3) Convenios  |                      |                          |                      |                      |                      |                      |
| <b>I. Deuda Pública (I=I1+I2+I3+I4+I5+I6+I7)</b>   | <b>0.00</b>          | <b>0.00</b>              | <b>0.00</b>          | <b>0.00</b>          | <b>0.00</b>          | <b>0.00</b>          |
| i1) Amortización de la Deuda Pública   |                      |                          |                      |                      |                      |                      |
| i2) Intereses de la Deuda Pública  |                      |                          |                      |                      |                      |                      |
| i3) Comisiones de la Deuda Pública   |                      |                          |                      |                      |                      |                      |
| i4) Gastos de la Deuda Pública   |                      |                          |                      |                      |                      |                      |
| i5) Costo por Coberturas   |                      |                          |                      |                      |                      |                      |
| i6) Apoyos Financieros   |                      |                          |                      |                      |                      |                      |
| i7) Adeudos de Ejercicios Fiscales Anteriores (ADEFAS)   |                      |                          |                      |                      |                      |                      |
| <b>II. Gasto Etiquetado (I=A+B+C+D+E+F+G+H+I)</b>  | <b>42,978,599.00</b> | <b>0.00</b>              | <b>42,978,599.00</b> | <b>20,097,095.92</b> | <b>20,097,095.92</b> | <b>22,881,503.08</b> |
| <b>A. Servicios Personales (A=a1+a2+a3+a4+a5+a6+a7)</b>  | <b>27,962,964.00</b> | <b>0.00</b>              | <b>27,962,964.00</b> | <b>18,161,574.83</b> | <b>18,161,574.83</b> | <b>9,801,389.17</b>  |
| a1) Remuneraciones al Personal de Carácter Permanente  | 15,725,385.00        | 0.00                     | 15,725,385.00        | 12,265,692.97        | 12,265,692.97        | 3,459,692.03         |
| a2) Remuneraciones al Personal de Carácter Transitorio   | 8,174,139.00         | 0.00                     | 8,174,139.00         | 5,895,881.86         | 5,895,881.86         | 2,278,257.14         |
| a3) Remuneraciones Adicionales y Especiales  | 2,029,536.00         | 0.00                     | 2,029,536.00         | 0.00                 | 0.00                 | 2,029,536.00         |
| a4) Seguridad Social   | 1,446,221.00         | 0.00                     | 1,446,221.00         | 0.00                 | 0.00                 | 1,446,221.00         |
| a5) Antigüedad y liquidaciones   | 0.00                 | 0.00                     | 0.00                 | 0.00                 | 0.00                 | 0.00                 |
| a6) Otras Prestaciones Sociales y Económicas   | 587,683.00           | 0.00                     | 587,683.00           | 0.00                 | 0.00                 | 587,683.00           |
| a7) Previsiones  | 0.00                 | 0.00                     | 0.00                 | 0.00                 | 0.00                 | 0.00                 |
| a8) Pago de Estímulos a Servidores Públicos  | 0.00                 | 0.00                     | 0.00                 | 0.00                 | 0.00                 | 0.00                 |
| <b>B. Materiales y Suministros (B=b1+b2+b3+b4+b5+b6+b7+b8+b9)</b>                                    | <b>217,500.00</b>    | <b>700,000.00</b>        | <b>917,500.00</b>    | <b>730,739.36</b>    | <b>730,739.36</b>    | <b>186,760.64</b>    |
| b1) Materiales de Administración, Emisión de Documentos y Artículos de Oficina                       | 150,000.00           | 250,000.00               | 400,000.00           | 356,469.06           | 356,469.06           | 43,530.94            |
| b2) Alimentos y Utensilios   | 18,287.00            | 0.00                     | 18,287.00            | 18,001.00            | 18,001.00            | 286.00               |
| b3) Materias Primas y Materiales de Producción y Comercialización                                    | 0.00                 | 0.00                     | 0.00                 | 0.00                 | 0.00                 | 0.00                 |
| b4) Materiales y Artículos de Construcción y de Reparación   | 0.00                 | 250,000.00               | 250,000.00           | 180,707.91           | 180,707.91           | 69,292.09            |
| b5) Productos Químicos, Farmacéuticos y de Laboratorio   | 0.00                 | 150,000.00               | 150,000.00           | 115,561.39           | 115,561.39           | 34,438.61            |
| b6) Combustibles, Lubricantes y Aditivos   | 49,213.00            | 50,000.00                | 99,213.00            | 60,000.00            | 60,000.00            | 39,213.00            |
| b7) Vestuario, Blancos, Prendas de Protección y Artículos Deportivos                                 | 0.00                 | 0.00                     | 0.00                 | 0.00                 | 0.00                 | 0.00                 |
| b8) Materiales y Suministros Para Seguridad  | 0.00                 | 0.00                     | 0.00                 | 0.00                 | 0.00                 | 0.00                 |
| b9) Herramientas, Refacciones y Accesorios Menores   | 0.00                 | 0.00                     | 0.00                 | 0.00                 | 0.00                 | 0.00                 |
| <b>C. Servicios Generales (C=c1+c2+c3+c4+c5+c6+c7+c8+c9)</b>   | <b>2,322,494.00</b>  | <b>-700,000.00</b>       | <b>1,622,494.00</b>  | <b>1,204,781.73</b>  | <b>1,204,781.73</b>  | <b>417,712.27</b>    |
| c1) Servicios Básicos  | 1,802,082.00         | -700,000.00              | 1,102,082.00         | 737,809.44           | 737,809.44           | 364,272.56           |
| c2) Servicios de Arrendamiento   | 520,412.00           | 0.00                     | 520,412.00           | 466,972.29           | 466,972.29           | 53,439.71            |
| c3) Servicios Profesionales, Científicos, Técnicos y Otros Servicios                                 | 0.00                 | 0.00                     | 0.00                 | 0.00                 | 0.00                 | 0.00                 |
| c4) Servicios Financieros, Bancarios y Comerciales   | 0.00                 | 0.00                     | 0.00                 | 0.00                 | 0.00                 | 0.00                 |
| c5) Servicios de Instalación, Reparación, Mantenimiento y conservación                               | 0.00                 | 0.00                     | 0.00                 | 0.00                 | 0.00                 | 0.00                 |
| c6) Servicios de Comunicación Social y Publicidad  | 0.00                 | 0.00                     | 0.00                 | 0.00                 | 0.00                 | 0.00                 |
| c7) Servicios de Traslado y Viáticos   | 0.00                 | 0.00                     | 0.00                 | 0.00                 | 0.00                 | 0.00                 |
| c8) Servicios Oficiales  | 0.00                 | 0.00                     | 0.00                 | 0.00                 | 0.00                 | 0.00                 |
| c9) Otros Servicios Generales  | 0.00                 | 0.00                     | 0.00                 | 0.00                 | 0.00                 | 0.00                 |
| <b>D. Transferencias, Asignaciones, Subsidios y Otras Ayudas (D=d1+d2+d3+d4+d5+d6+d7+d8+d9)</b>      | <b>0.00</b>          | <b>0.00</b>              | <b>0.00</b>          | <b>0.00</b>          | <b>0.00</b>          | <b>0.00</b>          |
| d1) Transferencias Internas y Asignaciones al Sector Público   |                      |                          |                      |                      |                      |                      |
| d2) Transferencias al Resto del Sector Público   |                      |                          |                      |                      |                      |                      |
| d3) Subsidios y Subvenciones   |                      |                          |                      |                      |                      |                      |
| d4) Ayudas Sociales  |                      |                          |                      |                      |                      |                      |
| d5) Pensiones y Jubilaciones   |                      |                          |                      |                      |                      |                      |
| d6) Transferencias a Fideicomisos, Mandatos y Otros Análogos   |                      |                          |                      |                      |                      |                      |
| d7) Transferencias a la Seguridad Social   |                      |                          |                      |                      |                      |                      |
| d8) Donativos  |                      |                          |                      |                      |                      |                      |
| d9) Transferencias al Exterior   |                      |                          |                      |                      |                      |                      |
| <b>E. Bienes Muebles, Inmuebles e Intangibles (E=e1+e2+e3+e4+e5+e6+e7+e8+e9)</b>                     | <b>12,475,641.00</b> | <b>0.00</b>              | <b>12,475,641.00</b> | <b>0.00</b>          | <b>0.00</b>          | <b>12,475,641.00</b> |
| e1) Mobiliario y Equipo de Administración  | 12,475,641.00        | 0.00                     | 12,475,641.00        | 0.00                 | 0.00                 | 12,475,641.00        |
| e2) Mobiliario y Equipo Educativo y Recreativo   |                      |                          |                      |                      |                      |                      |
| e3) Equipo e Instrumental Médico y de Laboratorio  |                      |                          |                      |                      |                      |                      |
| e4) Vehículos y Equipo de Transporte   |                      |                          |                      |                      |                      |                      |
| e5) Equipo de Defensa y Seguridad  |                      |                          |                      |                      |                      |                      |
| e6) Maquinaria, Otros Equipos y Herramientas   |                      |                          |                      |                      |                      |                      |
| e7) Activos Biológicos   |                      |                          |                      |                      |                      |                      |
| e8) Bienes Inmuebles   |                      |                          |                      |                      |                      |                      |
| e9) Activos Intangibles  |                      |                          |                      |                      |                      |                      |
| <b>F. Inversión Pública (F=f1+f2+f3)</b>   | <b>0.00</b>          | <b>0.00</b>              | <b>0.00</b>          | <b>0.00</b>          | <b>0.00</b>          | <b>0.00</b>          |
| f1) Obra Pública en Bienes de Dominio Público f2) Obra Pública en Bienes Propios                     |                      |                          |                      |                      |                      |                      |
| f3) Proyectos Productivos y Acciones de Fomento  |                      |                          |                      |                      |                      |                      |
| <b>G. Inversiones Financieras y Otras Provisiones (G=g1+g2+g3+g4+g5+g6+g7)</b>                       | <b>0.00</b>          | <b>0.00</b>              | <b>0.00</b>          | <b>0.00</b>          | <b>0.00</b>          | <b>0.00</b>          |
| g1) Inversiones Para el Fomento de Actividades Productivas g2) Acciones y Participaciones de Capital |                      |                          |                      |                      |                      |                      |

| Concepto  | Egresos               |                          |                       |                      |                      | Subejercicio         |
|---|-----------------------|--------------------------|-----------------------|----------------------|----------------------|----------------------|
|   | Aprobado              | Ampliaciones (Reducción) | Modificado            | Devengado            | Pagado               |                      |
| g2) Acciones y Participaciones de Capital   |                       |                          |                       |                      |                      |                      |
| g3) Compra de Títulos y Valores   |                       |                          |                       |                      |                      |                      |
| g4) Concesión de Préstamos  |                       |                          |                       |                      |                      |                      |
| g5) Inversiones en Fideicomisos, Mandatos y Otros Análogos Fideicomiso de Naturales (Informativa) |                       |                          |                       |                      |                      |                      |
| g6) Otras Inversiones Financieras   |                       |                          |                       |                      |                      |                      |
| g7) Provisiones para Contingencias y Otras Erogaciones Especiales                                 |                       |                          |                       |                      |                      |                      |
| <b>H. Participaciones y Aportaciones (H=h1+h2+h3)</b>   | <b>0.00</b>           | <b>0.00</b>              | <b>0.00</b>           | <b>0.00</b>          | <b>0.00</b>          | <b>0.00</b>          |
| h1) Participaciones   |                       |                          |                       |                      |                      |                      |
| h2) Aportaciones  |                       |                          |                       |                      |                      |                      |
| h3) Convenios   |                       |                          |                       |                      |                      |                      |
| <b>I. Deuda Pública (I=i1+i2+i3+i4+i5+i6+i7)</b>  | <b>0.00</b>           | <b>0.00</b>              | <b>0.00</b>           | <b>0.00</b>          | <b>0.00</b>          | <b>0.00</b>          |
| i1) Amortización de la Deuda Pública  |                       |                          |                       |                      |                      |                      |
| i2) Intereses de la Deuda Pública   |                       |                          |                       |                      |                      |                      |
| i3) Comisiones de la Deuda Pública  |                       |                          |                       |                      |                      |                      |
| i4) Gastos de la Deuda Pública  |                       |                          |                       |                      |                      |                      |
| i5) Costo por Coberturas  |                       |                          |                       |                      |                      |                      |
| i6) Apoyos Financieros  |                       |                          |                       |                      |                      |                      |
| i7) Adeudos de Ejercicios Fiscales Anteriores (ADEFAS)  |                       |                          |                       |                      |                      |                      |
| <b>III. Total de Egresos (III = I + II)</b>   | <b>127,678,564.00</b> | <b>0.00</b>              | <b>127,678,564.00</b> | <b>72,403,246.05</b> | <b>72,403,246.05</b> | <b>55,275,317.95</b> |



**Lic. Ulises Gómez de la Rosa**  
 Director General ICATEQ



**Lic. Cesar Roberto Mariscal Eichner**  
 Director Administrativo ICATEQ