



REFERENCIA 1

| INSTITUTO DE CAPACITACION PARA EL TRABAJO DEL ESTADO DE QUERETARO ( ICATEQ ) |                      |                            |                      |                            |                      |                     |
|--|----------------------|----------------------------|----------------------|----------------------------|----------------------|---------------------|
| Estado Analítico de Ingresos   |                      |                            |                      |                            |                      |                     |
| Del 01 de Enero al 31 de Diciembre de 2016                                   |                      |                            |                      |                            |                      |                     |
| Rubro de Ingresos  | Ingreso              |                            |                      |                            |                      | Diferencia          |
|  | Estimado             | Ampliaciones y Reducciones | Modificado           | Devengado                  | Recaudado            |                     |
|  | 1                    | 2                          | (3= 1 + 2)           | 4                          | 5                    |                     |
| Impuestos  |                      |                            |                      |                            |                      |                     |
| Cuotas y Aportaciones de Seguridad Social                                    |                      |                            |                      |                            |                      |                     |
| Contribuciones de Mejoras  |                      |                            |                      |                            |                      |                     |
| Derechos   |                      |                            |                      |                            |                      |                     |
| Productos  |                      |                            |                      |                            |                      |                     |
| Corriente  |                      |                            |                      |                            |                      |                     |
| Capital  |                      |                            |                      |                            |                      |                     |
| Aprovechamientos   |                      |                            |                      |                            |                      |                     |
| Corriente  |                      |                            |                      |                            |                      |                     |
| Capital  |                      |                            |                      |                            |                      |                     |
| Ingresos por Ventas de Bienes y Servicios                                    | 13,800,000.00        | 1,795,875.00               | 15,595,875.00        | 15,595,875.00              | 15,595,875.00        | 1,795,875.00        |
| Participaciones y Aportaciones   |                      |                            |                      |                            |                      |                     |
| Transferencias, Asignaciones, Subsidios y Otras Ayudas                       | 64,576,899.00        | 2,725,673.00               | 67,302,572.00        | 67,302,572.00              | 63,874,838.00        | 702,061.00          |
| Ingresos Derivados de Financiamientos  |                      |                            |                      |                            |                      |                     |
| <b>Total</b>   | <b>78,376,899.00</b> | <b>4,521,548.00</b>        | <b>82,898,447.00</b> | <b>82,898,447.00</b>       | <b>79,470,713.00</b> | <b>1,093,814.00</b> |
|  |                      |                            |                      | <b>Ingresos excedentes</b> |                      |                     |

| Estado Analítico de Ingresos Por Fuente de Financiamiento | Ingreso              |                            |                      |                            |                      | Diferencia          |
|---|----------------------|----------------------------|----------------------|----------------------------|----------------------|---------------------|
|   | Estimado             | Ampliaciones y Reducciones | Modificado           | Devengado                  | Recaudado            |                     |
|   | -1                   | -2                         | (3= 1 + 2)           | -4                         | -5                   |                     |
| <b>Ingresos del Gobierno</b>                              | <b>64,576,899.00</b> | <b>2,725,673.00</b>        | <b>67,302,572.00</b> | <b>67,302,572.00</b>       | <b>63,874,838.00</b> | <b>702,061.00</b>   |
| Impuestos   |                      |                            |                      |                            |                      |                     |
| Contribuciones de Mejoras                                 |                      |                            |                      |                            |                      |                     |
| Derechos  |                      |                            |                      |                            |                      |                     |
| Productos   |                      |                            |                      |                            |                      |                     |
| Corriente   |                      |                            |                      |                            |                      |                     |
| Capital   |                      |                            |                      |                            |                      |                     |
| Aprovechamientos  |                      |                            |                      |                            |                      |                     |
| Corriente   |                      |                            |                      |                            |                      |                     |
| Capital   |                      |                            |                      |                            |                      |                     |
| Participaciones y Aportaciones                            |                      |                            |                      |                            |                      |                     |
| Transferencias, Asignaciones, Subsidios y Otras Ayudas    | 64,576,899.00        | 2,725,673.00               | 67,302,572.00        | 67,302,572.00              | 63,874,838.00        | 702,061.00          |
| <b>Ingresos de Organismos y Empresas</b>                  | <b>13,800,000.00</b> | <b>1,795,875.00</b>        | <b>15,595,875.00</b> | <b>15,595,875.00</b>       | <b>15,595,875.00</b> | <b>1,795,875.00</b> |
| Cuotas y Aportaciones de Seguridad Social                 |                      |                            |                      |                            |                      |                     |
| Ingresos por Ventas de Bienes y Servicios                 | 13,800,000.00        | 1,795,875.00               | 15,595,875.00        | 15,595,875.00              | 15,595,875.00        | 1,795,875.00        |
| Transferencias, Asignaciones, Subsidios y Otras Ayudas    |                      |                            |                      |                            |                      |                     |
| <b>Ingresos derivados de financiamiento</b>               |                      |                            |                      |                            |                      |                     |
| Ingresos Derivados de Financiamientos                     |                      |                            |                      |                            |                      |                     |
| <b>Total</b>  | <b>78,376,899.00</b> | <b>4,521,548.00</b>        | <b>82,898,447.00</b> | <b>82,898,447.00</b>       | <b>79,470,713.00</b> | <b>1,093,814.00</b> |
|   |                      |                            |                      | <b>Ingresos excedentes</b> |                      |                     |

Bajo protesta de decir verdad declaramos que los Estados Financieros y sus notas, son razonablemente correctos y son responsabilidad del emisor

  
Lic. Ulises Gómez de la Rosa  
Director General ICATEQ


  
Lic. Cesar Roberto Mariscal Eichner  
Director Administrativo




| INSTITUTO DE CAPACITACION PARA EL TRABAJO DEL ESTADO DE QUERETARO ( ICATEQ ) |                      |                                |                      |                      |                      |                               |
|--|----------------------|--------------------------------|----------------------|----------------------|----------------------|-------------------------------|
| Estado Analítico del Ejercicio del Presupuesto de Egresos                    |                      |                                |                      |                      |                      |                               |
| Clasificación por Objeto del Gasto (Capítulo y Concepto)                     |                      |                                |                      |                      |                      |                               |
| Del 01 de enero al 31 de diciembre de 2016                                   |                      |                                |                      |                      |                      |                               |
| Concepto   | Egresos              |                                |                      |                      |                      | Subejercicio<br>6 = ( 3 - 4 ) |
|  | Aprobado             | Ampliaciones/<br>(Reducciones) | Modificado           | Devengado            | Pagado               |                               |
|  | 1                    | 2                              | 3 = ( 1 + 2 )        | 4                    | 5                    |                               |
| <b>Servicios Personales</b>  | <b>64,006,665.00</b> | <b>3,687,926.00</b>            | <b>67,694,591.00</b> | <b>67,413,018.00</b> | <b>67,413,018.00</b> | <b>281,573.00</b>             |
| Remuneraciones al Personal de Carácter Permanente                            | 31,764,707.00        | 510,344.00                     | 32,275,051.00        | 32,275,051.00        | 32,275,051.00        | 0.00                          |
| Remuneraciones al Personal de Carácter Transitorio                           | 3,706,950.00         | 483,888.00                     | 4,190,838.00         | 4,190,838.00         | 4,190,838.00         | 0.00                          |
| Remuneraciones Adicionales y Especiales                                      | 11,537,949.00        | 202,539.00                     | 11,740,488.00        | 11,740,488.00        | 11,740,488.00        | 0.00                          |
| Seguridad Social   | 6,923,866.00         | 0.00                           | 6,923,866.00         | 6,642,293.00         | 6,642,293.00         | 281,573.00                    |
| Otras Prestaciones Sociales y Económicas                                     | 10,073,193.00        | 951,010.00                     | 11,024,203.00        | 11,024,203.00        | 11,024,203.00        | 0.00                          |
| Previsiones  | 0.00                 | 0.00                           | 0.00                 | 0.00                 | 0.00                 | 0.00                          |
| Pago de Estímulos a Servidores Públicos                                      | 0.00                 | 1,540,145.00                   | 1,540,145.00         | 1,540,145.00         | 1,540,145.00         | 0.00                          |
| <b>Materiales y Suministros</b>  | <b>3,833,164.00</b>  | <b>266,358.00</b>              | <b>4,099,522.00</b>  | <b>3,578,460.00</b>  | <b>3,578,460.00</b>  | <b>521,062.00</b>             |
| Materiales de Administración, Emisión de Documentos y Artículos Oficiales    | 1,483,000.00         | 7,315.00                       | 1,490,315.00         | 1,490,315.00         | 1,490,315.00         | 0.00                          |
| Alimentos y Utensilios   | 155,000.00           | 0.00                           | 155,000.00           | 114,898.00           | 114,898.00           | 40,102.00                     |
| Materias Primas y Materiales de Producción y Comercialización                | 0.00                 | 0.00                           | 0.00                 | 0.00                 | 0.00                 | 0.00                          |
| Materiales y Artículos de Construcción y de Reparación                       | 527,500.00           | 0.00                           | 527,500.00           | 489,821.00           | 489,821.00           | 37,679.00                     |
| Productos Químicos, Farmacéuticos y de Laboratorio                           | 52,000.00            | 0.00                           | 52,000.00            | 14,518.00            | 14,518.00            | 37,482.00                     |
| Combustibles, Lubricantes y Aditivos   | 768,664.00           | 0.00                           | 768,664.00           | 535,458.00           | 535,458.00           | 233,206.00                    |
| Vestuario, Blancos, Prendas de Protección y Artículos Deportivos             | 162,000.00           | 0.00                           | 162,000.00           | 121,907.00           | 121,907.00           | 40,093.00                     |
| Materiales y Suministros Para Seguridad                                      | 132,500.00           | 0.00                           | 132,500.00           | 0.00                 | 0.00                 | 132,500.00                    |
| Herramientas, Refacciones y Accesorios Menores                               | 552,500.00           | 259,043.00                     | 811,543.00           | 811,543.00           | 811,543.00           | 0.00                          |
| <b>Servicios Generales</b>   | <b>8,890,377.00</b>  | <b>567,264.00</b>              | <b>9,457,641.00</b>  | <b>6,849,123.00</b>  | <b>6,849,123.00</b>  | <b>2,608,518.00</b>           |
| Servicios Básicos  | 1,306,149.00         | 0.00                           | 1,306,149.00         | 1,106,850.00         | 1,106,850.00         | 199,299.00                    |
| Servicios de Arrendamiento   | 712,000.00           | 0.00                           | 712,000.00           | 530,851.00           | 530,851.00           | 181,149.00                    |
| Servicios Profesionales, Científicos, Técnicos y Otros Servicios             | 2,207,000.00         | 0.00                           | 2,207,000.00         | 2,021,889.00         | 2,021,889.00         | 185,111.00                    |
| Servicios Financieros, Bancarios y Comerciales                               | 1,097,500.00         | 0.00                           | 1,097,500.00         | 390,459.00           | 390,459.00           | 707,041.00                    |
| Servicios de Instalación, Reparación, Mantenimiento y Conservación           | 1,345,000.00         | 0.00                           | 1,345,000.00         | 1,074,610.00         | 1,074,610.00         | 270,390.00                    |
| Servicios de Comunicación Social y Publicidad.                               | 250,000.00           | 0.00                           | 250,000.00           | 164,655.00           | 164,655.00           | 85,345.00                     |
| Servicios de Traslado y Viáticos   | 510,000.00           | 0.00                           | 510,000.00           | 192,109.00           | 192,109.00           | 317,891.00                    |
| Servicios Oficiales  | 480,000.00           | 887,700.00                     | 1,367,700.00         | 1,367,700.00         | 1,367,700.00         | 0.00                          |
| Otros Servicios Generales  | 982,728.00           | -320,436.00                    | 662,292.00           | 0.00                 | 0.00                 | 662,292.00                    |
| <b>Transferencias, Asignaciones, Subsidios y Otras Ayudas</b>                | <b>1,646,693.00</b>  | <b>0.00</b>                    | <b>1,646,693.00</b>  | <b>579,678.00</b>    | <b>579,678.00</b>    | <b>1,067,015.00</b>           |
| Transferencias Internas y Asignaciones al Sector Público                     |                      |                                |                      |                      |                      |                               |
| Transferencias al Resto del Sector Público                                   |                      |                                |                      |                      |                      |                               |
| Subsidios y Subvenciones   |                      |                                |                      |                      |                      |                               |
| Ayudas Sociales  |                      |                                |                      |                      |                      |                               |

|   |                      |                     |                      |                      |                      |                     |
|---|----------------------|---------------------|----------------------|----------------------|----------------------|---------------------|
| Provisiones y deudas  | 1,646,693.00         | 0.00                | 1,646,693.00         | 579,678.00           | 579,678.00           | 1,067,015.00        |
| Transferencias a Fideicomisos, Mandatos y Otros Análogos      |                      |                     |                      |                      |                      |                     |
| Transferencias a la Seguridad Social                          |                      |                     |                      |                      |                      |                     |
| Donativos   |                      |                     |                      |                      |                      |                     |
| Transferencias al Exterior                                    |                      |                     |                      |                      |                      |                     |
| <b>Bienes Muebles, Inmuebles e Intangibles</b>                | <b>0.00</b>          | <b>0.00</b>         | <b>0.00</b>          | <b>0.00</b>          | <b>0.00</b>          | <b>0.00</b>         |
| Mobiliario y Equipo de Administración                         |                      |                     |                      |                      |                      |                     |
| Mobiliario y Equipo Educativo y Recreativo                    |                      |                     |                      |                      |                      |                     |
| Equipo e Instrumental Médico y de Laboratorio                 |                      |                     |                      |                      |                      |                     |
| Vehículos y Equipo de Transporte                              |                      |                     |                      |                      |                      |                     |
| Equipo de Defensa y Seguridad                                 |                      |                     |                      |                      |                      |                     |
| Maquinaria, Otros Equipos y Herramientas                      |                      |                     |                      |                      |                      |                     |
| Activos Biológicos  |                      |                     |                      |                      |                      |                     |
| Bienes Inmuebles  |                      |                     |                      |                      |                      |                     |
| Activos Intangibles   |                      |                     |                      |                      |                      |                     |
| <b>Inversión Pública</b>                                      | <b>0.00</b>          | <b>0.00</b>         | <b>0.00</b>          | <b>0.00</b>          | <b>0.00</b>          | <b>0.00</b>         |
| Obra Pública en Bienes de Dominio Público                     |                      |                     |                      |                      |                      |                     |
| Obra Pública en Bienes Propios                                |                      |                     |                      |                      |                      |                     |
| Proyectos Productivos y Acciones de Fomento                   |                      |                     |                      |                      |                      |                     |
| <b>Inversiones Financieras y Otras Provisiones</b>            | <b>0.00</b>          | <b>0.00</b>         | <b>0.00</b>          | <b>0.00</b>          | <b>0.00</b>          | <b>0.00</b>         |
| Inversiones Para el Fomento de Actividades Productivas        |                      |                     |                      |                      |                      |                     |
| Acciones y Participaciones de Capital                         |                      |                     |                      |                      |                      |                     |
| Compra de Títulos y Valores                                   |                      |                     |                      |                      |                      |                     |
| Concesión de Préstamos  |                      |                     |                      |                      |                      |                     |
| Inversiones en Fideicomisos, Mandatos y Otros Análogos        |                      |                     |                      |                      |                      |                     |
| Otras Inversiones Financieras                                 |                      |                     |                      |                      |                      |                     |
| Provisiones para Contingencias y Otras Erogaciones Especiales |                      |                     |                      |                      |                      |                     |
| <b>Participaciones y Aportaciones</b>                         | <b>0.00</b>          | <b>0.00</b>         | <b>0.00</b>          | <b>0.00</b>          | <b>0.00</b>          | <b>0.00</b>         |
| Participaciones   |                      |                     |                      |                      |                      |                     |
| Aportaciones  |                      |                     |                      |                      |                      |                     |
| Convenios   |                      |                     |                      |                      |                      |                     |
| <b>Deuda Pública</b>  | <b>0.00</b>          | <b>0.00</b>         | <b>0.00</b>          | <b>0.00</b>          | <b>0.00</b>          | <b>0.00</b>         |
| Amortización de la Deuda Pública                              |                      |                     |                      |                      |                      |                     |
| Intereses de la Deuda Pública                                 |                      |                     |                      |                      |                      |                     |
| Comisiones de la Deuda Pública                                |                      |                     |                      |                      |                      |                     |
| Gastos de la Deuda Pública                                    |                      |                     |                      |                      |                      |                     |
| Costo por Coberturas  |                      |                     |                      |                      |                      |                     |
| Apoyos Financieros  |                      |                     |                      |                      |                      |                     |
| Adeudos de Ejercicios Fiscales Anteriores(Adefas)             |                      |                     |                      |                      |                      |                     |
| <b>Total del Gasto</b>  | <b>78,376,899.00</b> | <b>4,521,548.00</b> | <b>82,898,447.00</b> | <b>78,420,279.00</b> | <b>78,420,279.00</b> | <b>4,478,168.00</b> |

Bajo protesta de decir verdad declaramos que los Estados Financieros y sus notas, son razonablemente correctos y son responsabilidad del emisor



Lic. Ulises Gómez de la Rosa  
Director General ICATEQ



Lic. Cesar Roberto Mariscal Eichner  
Director Administrativo

| INSTITUTO DE CAPACITACION PARA EL TRABAJO DEL ESTADO DE QUERETARO ( ICATEQ ) |                      |                                |                      |                      |                      |                     |
|--|----------------------|--------------------------------|----------------------|----------------------|----------------------|---------------------|
| Estado Analítico del Ejercicio del Presupuesto de Egresos                    |                      |                                |                      |                      |                      |                     |
| Clasificación Económica (por Tipo de Gasto)                                  |                      |                                |                      |                      |                      |                     |
| Del 01 de enero al 31 de diciembre de 2016                                   |                      |                                |                      |                      |                      |                     |
| Concepto   | Egresos              |                                |                      |                      |                      | Subejercicio        |
|  | Aprobado             | Ampliaciones/<br>(Reducciones) | Modificado           | Devengado            | Pagado               |                     |
|  | 1                    | 2                              | 3 = (1 + 2)          | 4                    | 5                    |                     |
| Gasto Corriente  | 76,730,206.00        | 4,521,548.00                   | 81,251,754.00        | 77,840,601.00        | 77,840,601.00        | 3,411,153.00        |
| Gasto de Capital   |                      |                                |                      |                      |                      |                     |
| Amortización de la Deuda y<br>Disminución de Pasivos                         |                      |                                |                      |                      |                      |                     |
| Pensiones y Jubilaciones   | 1,646,693.00         | 0.00                           | 1,646,693.00         | 579,678.00           | 579,678.00           | 1,067,015.00        |
| Participaciones  |                      |                                |                      |                      |                      |                     |
| <b>Total del Gasto</b>   | <b>78,376,899.00</b> | <b>4,521,548.00</b>            | <b>82,898,447.00</b> | <b>78,420,279.00</b> | <b>78,420,279.00</b> | <b>4,478,168.00</b> |

Bajo protesta de decir verdad declaramos que los Estados Financieros y sus notas, son razonablemente correctos y son responsabilidad del emisor

  
Lic. Ulises Gómez de la Rosa  
Director General ICATEQ


  
Lic. Cesar Roberto Mariscal Eichner  
Director Administrativo

| INSTITUTO DE CAPACITACION PARA EL TRABAJO DEL ESTADO DE QUERETARO (ICATEQ)                         |                      |                                |                      |                      |                      |                             |
|--|----------------------|--------------------------------|----------------------|----------------------|----------------------|-----------------------------|
| Estado Analítico del Ejercicio del Presupuesto de Egresos  |                      |                                |                      |                      |                      |                             |
| Clasificación Administrativa   |                      |                                |                      |                      |                      |                             |
| Del 01 de enero al al 31 de diciembre de 2016  |                      |                                |                      |                      |                      |                             |
| Concepto   | Egresos              |                                |                      |                      |                      | Subejercicio<br>6 = (3 - 4) |
|  | Aprobado             | Ampliaciones/<br>(Reducciones) | Modificado           | Devengado            | Pagado               |                             |
|  | 1                    | 2                              | 3 = (1 + 2)          | 4                    | 5                    |                             |
| 21120.PD20 DIRECCION GENERAL DEL INSTITUTO DE CAPACITACION PARA EL TRABAJO DEL ESTADO DE QUERETARO | 78,376,899.00        | 4,521,548.00                   | 82,898,447.00        | 78,420,279.00        | 78,420,279.00        | 4,478,168.00                |
| 21120.PD30 DIRECCION ACADEMICA   | 0.0                  | 0.0                            | 0.0                  | 0.0                  | 0.0                  | 0.0                         |
| 21120.PD40 DIRECCION DE VINCULACION  | 0.0                  | 0.0                            | 0.0                  | 0.0                  | 0.0                  | 0.0                         |
| 21120.PD50 DIRECCION DE PLANEACION Y EVALUACION  | 0.0                  | 0.0                            | 0.0                  | 0.0                  | 0.0                  | 0.0                         |
| 21120.PD40 DIRECCION ADMINISTRATIVA  | 0.0                  | 0.0                            | 0.0                  | 0.0                  | 0.0                  | 0.0                         |
| <b>Total del Gasto</b>   | <b>78,376,899.00</b> | <b>4,521,548.00</b>            | <b>82,898,447.00</b> | <b>78,420,279.00</b> | <b>78,420,279.00</b> | <b>4,478,168.00</b>         |

Bajo protesta de decir verdad declaramos que los Estados Financieros y sus notas, son razonablemente correctos y son responsabilidad del emisor



Lic. Ulises Gómez de la Rosa  
Director General ICATEQ




Lic. Cesar Roberto Mariscal Eichner  
Director Administrativo

| PODER EJECUTIVO DEL ESTADO DE QUERÉTARO<br>INSTITUTO DE CAPACITACION PARA EL TRABAJO DEL ESTADO DE QUERÉTARO ( ICATEQ )<br>Estado Analítico del Ejercicio del Presupuesto de Egresos<br>Clasificación Administrativa<br>Del 01 de enero al al 31 de diciembre de 2016 |                      |                              |                      |                      |                      |                     |
|---|----------------------|------------------------------|----------------------|----------------------|----------------------|---------------------|
| Concepto  | Egresos              |                              |                      |                      |                      | Subejercicio        |
|   | Aprobado             | Ampliaciones / (Reducciones) | Modificado           | Devengado            | Pagado               |                     |
|   | 1                    | 2                            | 3 = (1 + 2)          | 4                    | 5                    |                     |
| Poder Ejecutivo   | 78,376,899.00        | 4,521,548.00                 | 82,898,447.00        | 78,420,279.00        | 78,420,279.00        | 4,478,168.00        |
| Poder Legislativo   |                      |                              |                      |                      |                      |                     |
| Poder Judicial  |                      |                              |                      |                      |                      |                     |
| Organos Autónomos   |                      |                              |                      |                      |                      |                     |
| <b>Total del Gasto</b>  | <b>78,376,899.00</b> | <b>4,521,548.00</b>          | <b>82,898,447.00</b> | <b>78,420,279.00</b> | <b>78,420,279.00</b> | <b>4,478,168.00</b> |

Bajo protesta de decir verdad declaramos que los Estados Financieros y sus notas, son razonablemente correctos y son responsabilidad del emisor



Lic. Ulises Gómez de la Rosa  
Director General ICATEQ




Lic. Cesar Roberto Mariscal Eichner  
Director Administrativo

| Sector Paraestatal del PODER EJECUTIVO DEL ESTADO DE QUERÉTARO<br>INSTITUTO DE CAPACITACION PARA EL TRABAJO DEL ESTADO DE QUERÉTARO ( ICATEQ )<br>Estado Analítico del Ejercicio del Presupuesto de Egresos<br>Clasificación Administrativa<br>Del 01 de enero al al 31 de diciembre de 2016 |                      |                                |                      |                      |                      |                               |
|--|----------------------|--------------------------------|----------------------|----------------------|----------------------|-------------------------------|
| Concepto   | Egresos              |                                |                      |                      |                      | Subejercicio<br>6 = ( 3 - 4 ) |
|  | Aprobado             | Ampliaciones/<br>(Reducciones) | Modificado           | Devengado            | Pagado               |                               |
|  | 1                    | 2                              | 3 = ( 1 + 2 )        | 4                    | 5                    |                               |
| Entidades Paraestatales y Fideicomisos No Empresariales y No Financieros   | 78,376,899.00        | 4,521,548.00                   | 82,898,447.00        | 78,420,279.00        | 78,420,279.00        | 4,478,168.00                  |
| Instituciones Públicas de la Seguridad Social  |                      |                                |                      |                      |                      |                               |
| Entidades Paraestatales Empresariales No Financieras con Participación Estatal Mayoritaria   |                      |                                |                      |                      |                      |                               |
| Fideicomisos Empresariales No Financieros con Participación Estatal Mayoritaria  |                      |                                |                      |                      |                      |                               |
| Entidades Paraestatales Empresariales Financieras Monetarias con Participación Estatal Mayoritaria   |                      |                                |                      |                      |                      |                               |
| Entidades Paraestatales Empresariales Financieras No Monetarias con Participación Estatal Mayoritaria  |                      |                                |                      |                      |                      |                               |
| Fideicomisos Financieros Públicos con Participación Estatal Mayoritaria  |                      |                                |                      |                      |                      |                               |
| <b>Total del Gasto</b>   | <b>78,376,899.00</b> | <b>4,521,548.00</b>            | <b>82,898,447.00</b> | <b>78,420,279.00</b> | <b>78,420,279.00</b> | <b>4,478,168.00</b>           |

*Bajo protesta de decir verdad declaramos que los Estados Financieros y sus notas, son razonablemente correctos y son responsabilidad del emisor*




Lic. Ulises Gómez de la Rosa  
Director General ICATEQ



Lic. Cesar Roberto Mariscal Eichner  
Director Administrativo

| INSTITUTO DE CAPACITACION PARA EL TRABAJO DEL ESTADO DE QUERETARO ( ICATEQ )                                 |                      |                                |                      |                      |                      |                               |
|--|----------------------|--------------------------------|----------------------|----------------------|----------------------|-------------------------------|
| Estado Analítico del Ejercicio del Presupuesto de Egresos  |                      |                                |                      |                      |                      |                               |
| Clasificación Funcional (Finalidad y Función) del 01 de enero al 31 de Diciembre de 2016                     |                      |                                |                      |                      |                      |                               |
| Concepto   | Egresos              |                                |                      |                      |                      | Subejercicio<br>6 = ( 3 - 4 ) |
|  | Aprobado             | Ampliaciones/<br>(Reducciones) | Modificado           | Devengado            | Pagado               |                               |
|  | 1                    | 2                              | 3 = ( 1 + 2 )        | 4                    | 5                    |                               |
| <b>Gobierno</b>  |                      |                                |                      |                      |                      |                               |
| Legislación  |                      |                                |                      |                      |                      |                               |
| Justicia   |                      |                                |                      |                      |                      |                               |
| Coordinación de la Política de Gobierno  |                      |                                |                      |                      |                      |                               |
| Relaciones Exteriores  |                      |                                |                      |                      |                      |                               |
| Asuntos Financieros y Hacendarios  |                      |                                |                      |                      |                      |                               |
| Seguridad Nacional   |                      |                                |                      |                      |                      |                               |
| Asuntos de Orden Público y de Seguridad Interior   |                      |                                |                      |                      |                      |                               |
| Otros Servicios Generales  |                      |                                |                      |                      |                      |                               |
| <b>Desarrollo Social</b>   | 78,376,899.00        | 4,521,548.00                   | 82,898,447.00        | 78,420,279.00        | 78,420,279.00        | 4,478,168.00                  |
| Protección Ambiental   |                      |                                |                      |                      |                      |                               |
| Vivienda y Servicios a la Comunidad  |                      |                                |                      |                      |                      |                               |
| Salud  |                      |                                |                      |                      |                      |                               |
| Recreación, Cultura y Otras Manifestaciones Sociales   |                      |                                |                      |                      |                      |                               |
| Educación  | 78,376,899.00        | 4,521,548.00                   | 82,898,447.00        | 78,420,279.00        | 78,420,279.00        | 4,478,168.00                  |
| Protección Social  |                      |                                |                      |                      |                      |                               |
| Otros Asuntos Sociales   |                      |                                |                      |                      |                      |                               |
| <b>Desarrollo Económico</b>  |                      |                                |                      |                      |                      |                               |
| Asuntos Económicos, Comerciales y Laborales en General   |                      |                                |                      |                      |                      |                               |
| Agropecuaria, Silvicultura, Pesca y Caza   |                      |                                |                      |                      |                      |                               |
| Combustibles y Energía   |                      |                                |                      |                      |                      |                               |
| Minería, Manufacturas y Construcción   |                      |                                |                      |                      |                      |                               |
| Transporte   |                      |                                |                      |                      |                      |                               |
| Comunicaciones   |                      |                                |                      |                      |                      |                               |
| Turismo  |                      |                                |                      |                      |                      |                               |
| Ciencia, Tecnología e  |                      |                                |                      |                      |                      |                               |
| Otras Industrias y Otros Asuntos Económicos  |                      |                                |                      |                      |                      |                               |
| <b>Otras no Clasificadas en Funciones Anteriores</b>   |                      |                                |                      |                      |                      |                               |
| Transacciones de la Deuda Pública / Costo Financiero de la Deuda   |                      |                                |                      |                      |                      |                               |
| Transferencias, Participaciones y Aportaciones entre Diferentes Niveles y Saneamiento del Sistema Financiero |                      |                                |                      |                      |                      |                               |
| Adeudos de Ejercicios Fiscales Anteriores  |                      |                                |                      |                      |                      |                               |
| <b>Total del Gasto</b>   | <b>78,376,899.00</b> | <b>4,521,548.00</b>            | <b>82,898,447.00</b> | <b>78,420,279.00</b> | <b>78,420,279.00</b> | <b>4,478,168.00</b>           |

Bajo protesta de decir verdad declaramos que los Estados Financieros y sus notas, son razonablemente correctos y son responsabilidad del emisor


  
Lic. Ulises Gómez de la Rosa  
Director General ICATEQ

  
Lic. Cesar Roberto Mariscal Eichner  
Director Administrativo




| INSTITUTO DE CAPACITACION PARA EL TRABAJO DEL ESTADO DE QUERETARO ( ICATEQ ) |                         |              |                    |
|--|-------------------------|--------------|--------------------|
| Endeudamiento Neto   |                         |              |                    |
| Al 31 de Diciembre de 2016   |                         |              |                    |
| Identificación de Crédito o Instrumento                                      | Contratación/Colocación | Amortización | Endeudamiento Neto |
|  | A                       | B            | C=A-B              |
| Créditos Bancarios   |                         |              |                    |
| Total Créditos Bancarios   | Nada de Manifestar      | 0.0          | 0.0                |
| Otros Instrumentos de Deuda  |                         |              |                    |
| Total Otros Instrumentos de Deuda  | 0.0                     | 0.0          | 0.0                |
| <b>TOTAL</b>   | <b>0.0</b>              | <b>0.0</b>   | <b>0.0</b>         |

*Bajo protesta de decir verdad declaramos que los Estados Financieros y sus notas, son razonablemente correctos y son responsabilidad del emisor*



Lic. Ulises Gómez de la Rosa  
Director General ICATEQ




Lic. Cesar Roberto Mariscal Eichner  
Director Administrativo

| INSTITUTO DE CAPACITACION PARA EL TRABAJO DEL ESTADO DE QUERETARO ( ICATEQ ) |                     |            |
|--|---------------------|------------|
| Intereses de la Deuda  |                     |            |
| Al 31 de Diciembre de 2016   |                     |            |
| Identificación de Crédito o Instrumento                                      | Devengado           | Pagado     |
| Créditos Bancarios   |                     |            |
| Total de Intereses de Créditos Bancarios                                     | Nada que Manifestar | 0.0        |
| Otros Instrumentos de Deuda  |                     |            |
| Total de Intereses de Otros Instrumentos de Deuda                            | 0.0                 | 0.0        |
| <b>TOTAL</b>   | <b>0.0</b>          | <b>0.0</b> |

*Bajo protesta de decir verdad declaramos que los Estados Financieros y sus notas, son razonablemente correctos y son responsabilidad del emisor*



Lic. Ulises Gómez de la Rosa  
 Director General ICATEQ



Lic. Cesar Roberto Mariscal Eichner  
 Director Administrativo



INSTITUTO DE CAPACITACION PARA EL TRABAJO DEL ESTADO DE QUERETARO ( ICATEQ )


Flujo de Fondos de la Información Presupuestaria de Ingresos y Egresos

Del 01 de enero al 31 de Diciembre de 2016


| Ejercicio del Presupuesto de Ingresos 2016 |                        |                              |                |                        |                       |                         |
|--|------------------------|------------------------------|----------------|------------------------|-----------------------|-------------------------|
| Origen del Recurso                         | Presupuesto Autorizado | Ampliaciones / Disminuciones | Transferencias | Presupuesto Modificado | Presupuesto Recaudado | Presupuesto por Radicar |
| Recurso Federal                            | 38,183,798.69          | 1,345,885.90                 | 0.00           | 39,529,684.59          | 36,101,950.85         | 3,427,733.74            |
| Recurso Estatal                            | 26,059,675.00          | 1,713,212.12                 | -0.00          | 27,772,887.12          | 27,772,887.12         | 0.00                    |
| Recursos propios                           | 15,501,935.00          | 93,940.18                    | 0.00           | 15,595,875.18          | 15,595,875.18         | 0.00                    |
| <b>TOTALES</b>                             | <b>79,745,408.69</b>   | <b>3,153,038.20</b>          | <b>-0.00</b>   | <b>82,898,446.89</b>   | <b>79,470,713.15</b>  | <b>3,427,733.74</b>     |

| Ejercicio del Presupuesto de Egresos 2016 |                        |                              |                |                        |                      |                         |
|---|------------------------|------------------------------|----------------|------------------------|----------------------|-------------------------|
| Concepto                                  | Presupuesto Autorizado | Ampliaciones / Disminuciones | Transferencias | Presupuesto Modificado | Presupuesto Ejercido | Presupuesto por Ejercer |
| Subsidio Federal                          | 38,183,798.69          | 1,345,885.90                 | 0.00           | 39,529,684.59          | 39,529,684.59        | 0.00                    |
| Subsidio Estatal                          | 26,059,675.00          | 1,713,212.12                 | -0.00          | 27,772,887.12          | 25,791,976.91        | 1,980,910.21            |
| Recursos Propios                          | 15,501,935.00          | 93,940.18                    | 0.00           | 15,595,875.18          | 13,098,617.34        | 2,497,257.84            |
| <b>TOTALES</b>                            | <b>79,745,408.69</b>   | <b>3,153,038.20</b>          | <b>-0.00</b>   | <b>82,898,446.89</b>   | <b>78,420,278.84</b> | <b>4,478,168.05</b>     |

*Bajo protesta de decir verdad declaramos que los Estados Financieros y sus notas, son razonablemente correctos y son responsabilidad del emisor*



Lic. Ulises Gómez de la Rosa  
Director General ICATEQ



Lic. Cesar Roberto Mariscal Eichner  
Director Administrativo